



CITTÀ DI  
ALBANO LAZIALE

# ALBANO LAZIALE ATTRAVERSO LA STATISTICA 2010-2011





CITTÀ DI  
ALBANO LAZIALE

# ALBANO LAZIALE **ATTRAVERSO LA STATISTICA** 2010-2011



Città di Albano Laziale  
Settore I – Servizio II  
Responsabile: dott.ssa Mariella Sabadini  
Ufficio Programmazione e Statistica: dott.ssa Federica Valeri

Questo volume, a cura del Settore I, è stato predisposto dalla dott.ssa Federica Valeri con il supporto degli Uffici Comunali che hanno contribuito alla raccolta dei dati di loro competenza.

La dott.ssa Federica Valeri ha curato l'acquisizione dei dati, la predisposizione delle tavole e dei grafici e la realizzazione della pubblicazione.

Un vivo ringraziamento va agli Enti ed alle persone che, con la loro collaborazione e disponibilità, hanno reso possibile la realizzazione di questo Annuario, in particolare al sig. Mariano Fanini che ha fornito il materiale fotografico.

Al fine di favorire la diffusione e l'utilizzazione dei dati, è consentita la riproduzione parziale o totale del presente volume con citazione della fonte.

#### *Segni convenzionali*

Linea (-): il fenomeno non esiste o esiste ma i casi non si sono verificati.

Due puntini (..): per i numeri con non raggiungono la metà della cifra dell'ordine minimo considerato.

Quattro puntini (...): il fenomeno esiste, ma i dati non si conoscono per una ragione qualsiasi.

Comune di Albano Laziale  
Settore I – Servizio II – Ufficio Programmazione e Statistica  
Via Legione Partica, 1/3 – 00041 Albano Laziale (RM)  
Tel. 06.93295263/4 int. 20 – Fax 06.93295263/4 int. 49  
e-mail: [statistica@comune.albanolaziale.rm.it](mailto:statistica@comune.albanolaziale.rm.it)

*Cari amici,*

*anche quest'anno ho il piacere di accompagnare il nuovo annuario statistico con un mio personale saluto. Un saluto che vuole più che altro essere un invito a sfogliare con la giusta attenzione queste pagine che raccontano, tramite i numeri, la nostra città.*

*Perché è da questi numeri e da queste premesse che si può pensare all'Albano di domani. Senza conoscere il passato e fotografare il presente, non si può infatti costruire il futuro. E i numeri, sono la nostra arma migliore: ci danno un dato oggettivo, senza interpretazioni e commenti, che ognuno di noi può leggere, capire a approfondire come meglio crede.*

*Senza i numeri, e cioè il dato analitico, le basi su cui costruire possono essere fallaci. Lo disse bene, certamente prima di me e con maggior cognizione di causa, Leonardo da Vinci: **O studenti, studiate le matematiche, e non edificate senza fondamenti.***

*Quindi, capiamo a fondo il cambiamento della nostra città e agiamo al meglio per programmare il domani.*

*Grazie all'Ufficio Statistica per questa importante pubblicazione e a tutti coloro che hanno contribuito a realizzarla.*

*Buona lettura.*

*Il Sindaco  
Nicola Marini*



## STRADARIO

### Zone di Albano

*Albano Alta:* Via Anfiteatro Romano, Via Cappuccini, Via del Cimitero, Via Collegio Nazareno, Via Guido Baccelli, Via dei Lecci, Via Miralago, Largo Leonardo Murialdo, Via Leonardo Murialdo, Via Piano delle Grazie, Via Propaganda, Via delle Querce, Via San Filippo Neri, Via San Francesco d'Assisi, Via San Gaspere del Bufalo, Piazza San Paolo, Via della Selvotta, Via del Tirassegno, Via dei Travoni.

*Albano Bassa:* Via degli Abeti, Via Abetonia, Vicolo Abetonia, Via Ludwig van Beethoven, Largo Pio Bellardinelli, Via Gioacchino Belli, Vicolo Gioacchino Belli, Via Vincenzo Bellini, Via Alfonso Benedetti, Via dei Bolognesi, Piazza Paolo Borsellino, Via Cancelli, Largo Giorgio Cassabgi, Via delle Cave, Via Cordaro, Piazza Alessandro Dietrich, Piazza Gaetano Donizetti, Via Gaetano Donizetti, Vicolo Gaetano Donizetti, Via Eraclito, Via Augusto Falessi, Via Aldo Gattanelli, Viale Giovanni Paolo II, Via delle Grotte, Piazza Cesare Guerrucci, Via Riccardo Lombardi, Vicolo della Maddalena, Piazza Dante Malintoppi, Via Pietro Mascagni, Via Mastro di Casa, Via del Mattatoio, Via Miramare, Via delle Mole, Via Monte Savello, Vicolo Monte Savello, Piazza Aldo Moro, Via del Muro Bianco, Via Olivella, Vicolo Olivella, Via Orti Pompei, Via Penna Fredda, Via Lorenzo Perosi, Via Pietrara, Via Pitagora, Via dei Pini, Via Platone, Via Pratolungo, Via Giacomo Puccini, Via Quarto Grotte, Vicolo Quarto Grotte, Via Gioacchino Rossini, Largo Giovanni Ruggieri, Vicolo Sant'Antonio in Canepine, Via B. Salustri, Via Pietro Sannibale, Largo Alessandro Silvestri, Via Socrate, Via della Stella, Via Tangenziale, Via Pietro Taruffi, Via Tenutella, Via Torretta, Vicolo Torretta, Via Arturo Toscanini, Via Trilussa, Via del Tufo, Via Tullio Valeri, Via Vero Varroni, Via Vascarelle, Via Giuseppe Verdi, Vicolo Villetta, Via Antonio Vivaldi, Piazza Orso Zampetti.

*Albano Centro:* Via Albalonga, Via Appia, Via Cairoli, Via Cardinale Altieri, Piazza Giosué Carducci, Via Castro Pretorio, Via Camillo Benso conte di Cavour, Via Cellomaio, Via Andrea Costa, Piazza Costituente, Via Alcide De Gasperi, Via Don Carlo Gnocchi, Via Don Minzoni, Piazza Duomo, Largo Esedra della Pace, Viale Europa, Piazza Salvatore Fagiolo, Largo Guido Farina, Via Guido Farina, Via Alexander Fleming, Via Galleria di Sotto, Borgo Giuseppe Garibaldi, Piazza Antonio Gramsci, Via Graziosa, Via del Macello, Vicolo del Macello, Piazza A. M. T. Maggiori, Largo Vittorio Marandola, Via Guglielmo Marconi, Corso Giacomo Matteotti, Piazza Giuseppe Mazzini, Vicolo del Montano, Piazza Pia, Via Parco della Rimembranza, Via Pompeo Magno, Largo Marco Moscati, Piazza Paolo VI, Via Quattro Novembre, Piazza della Rotonda, Via della Rotonda, Via Sant'Ambrogio, Via San Martino, Via San Pancrazio, Piazza San Pietro, Piazza Luigi Sabatini, Via Aurelio Saffi, Via Savelli, Via Scalette, Via Settimio Severo, Via del Torrione, Piazza Vescovile, Via della Vignetta, Vicolo della Vignetta, Via Villetta, Via Vittorio Veneto, Via Volontari del Sangue, Via XXIV Maggio.

*Villa Ferraioli:* Via Ascanio, Via Castro Partico, Via Catullo, Via Cicerone, Largo Collodi, Via Massimo D'Azeglio, Largo Beato Don Giacomo Alberione, Via Enea, Via Fratelli Bandiera, Via Fratelli Cervi, Via Legione Partica, Piazza Malaguti, Via Goffredo Mameli, Via Numitore, Via Orazio Quinto Flacco, Via Ovidio Publio Nasone, Via Carlo Pisacane, Via Rea Silvia, Piazza Risorgimento, Via Risorgimento, Viale Luciano Scalchi, Via Tacito Publio Cornelio, Via Tibullo Albio, Via Virgilio Publio Marone.

*Cecchina:* Via Abbadia, Vicolo Abbadia, Via Abruzzi, Via Alto Adige, Via Anzio, Via Aosta, Via Aprilia, Via degli Aranci, Via Ardea, Via Ardeatina, Via Ariccia, Via Austria, Via Belgio, Via Calabria, Via Campania, Via Cancelliera, Via Capranica, Via dei Castani, Viale Bettino Craxi, Via dei Ciliegi, Via Colle Nasone, Vicolo Colle Nasone, Piazza Salvo D'Acquisto, Via Danimarca, Via Emilia, Via Finlandia, Via dei Fontanili, Via Francia, Via Friuli, Via dei Garofani, Via Genzano, Via dei Gigli, Via Irlanda, Via Islanda, Via Istria, Via Italia, Via Ugo La Malfa, Via Lariano, Via Lavinio, Via Lazio, Via Liguria, Via Lombardia, Via Lucania, Via Madonna degli Angeli, Via Marche, Via Marino, Largo Pia Martini, Via Massimetta, Via dei Meli, Via dei Meloni, Via Molise, Via Montagnano, Vicolo Montagnano, Via delle More, Via Moricone, Largo delle Nazioni, Via dei Noccioli, Via delle Noci, Via dei Peri, Via delle Pesche, Via delle Rose, Via della Stazione, Via delle Susine, Via della Torre, Via degli Ulivi, Via delle Viti, Via Nettunense (Cecchina), Via Nettuno, Via Norvegia, Via Nocchienti, Via Olanda, Via Palombara Sabina, Via Paluzzetti, Via Pantanelle, Via Piemonte, Via Polonia, Via Pomezia, Via Portogallo, Via Prelatura, Via Primo Maggio, Vicolo Primo Maggio, Via Puglia, Vicolo Puglie, Piazza delle Regioni, Via Rocca di Papa, Via Romagna, Via Romania, Via Roncigliano, Via Rufelli, Via Sardegna, Via Sicilia, Viale Spagna, Via Svezia, Via Svizzera, Via Tor Palazzi, Via Toscana, Via Trentino, Via Umbria, Via Ungheria, Via Villafranca, Piazza XXV Aprile.

*Pavona:* Via Mario Abete, Via Agrigento, Via Alessandria, Via Ancona, Via Arezzo, Via Asti, Via Bari, Piazza Enrico Berlinguer, Via Bologna, Via Bolzano, Via Cagliari, Via Caltanissetta, Via Casette, Via Catania, Via Catanzaro, Via Cervinia, Via Cesena, Via Chieti, Viale Jolanda Ciuffini, Via Colonnelle, Via Como, Via Cortina, Via Cosenza, Via Enna, Via Ferrara, Via Firenze, Via Foggia, Via Frosinone, Via Genova, Via Grosseto, Via Imperia, Via Isernia, Via La Spezia, Via L'Aquila, Via Latina, Via Lecce, Via Livorno, Via Lucca, Via Macerata, Via del Mare, Via Messina, Via Milano, Via Modena, Via Napoli, Piazza Pietro Nenni, Via Nettunense (Pavona), Via degli Olmi, Via Palermo, Via Parma, Via Perugia, Via Pesaro, Via Pescara, Via Piani Monte Savello, Via Pisa, Via Pistoia, Via Prato, Via Ragusa, Via Ravenna, Via Rieti, Via Roma, Via Salerno, Piazza San Remo, Via Santa Cristina, Via Santa Maria in Fornarola, Via Savona, Via delle Selve, Via Serena, Via Siena, Via Siracusa, Via Taormina, Via Taranto, Via Teramo, Via Terni, Via Torino, Via Trapani, Via Trento, Via Trieste, Via dei Tulipani, Via Udine, Largo Vaglia, Via Valle Pozzo, Via Velletri, Via Venezia, Via Vercelli, Via Verona, Via Viterbo, Via Vito Volterra.

## INDICE

<b>PRESENTAZIONE</b>	Pag.	3
<b>STRADARIO</b>	»	5
<b>INDICE</b>	»	7
<b>GRAFICI</b>	»	25
<b>CAPITOLO 1 – POPOLAZIONE</b>	»	33
Tav. 1.1	Popolazione legale residente ad Albano Laziale, per sesso, al 31 dicembre, e variazione percentuale sull'anno precedente dal 2002 al 2011	» 35
Tav. 1.2	Popolazione residente ad Albano Laziale, per zona di residenza e sesso - 31 dicembre 2010	» 35
Tav. 1.3	Popolazione residente ad Albano Laziale, per zona di residenza e sesso - 31 dicembre 2011	» 36
Tav. 1.4	Popolazione residente per zona e variazione percentuale dal 1999 al 2011	» 36
Tav. 1.5	Popolazione residente ad Albano Laziale per classi di età e sesso – 31 dicembre 2010	» 37
Tav. 1.6	Popolazione residente ad Albano Laziale per classi di età e sesso – 31 dicembre 2011	» 38
Tav. 1.7	Popolazione maschile residente ad Albano Laziale, per classi di età e stato civile – 31 dicembre 2010	» 39
Tav. 1.8	Popolazione femminile residente ad Albano Laziale, per classi di età e stato civile – 31 dicembre 2010	» 40
Tav. 1.9	Popolazione maschile residente ad Albano Laziale, per classi di età e stato civile ( <i>composizione percentuale</i> ) – 31 dicembre 2010	» 41
Tav. 1.10	Popolazione femminile residente ad Albano Laziale, per classi di età e stato civile ( <i>composizione percentuale</i> ) – 31 dicembre 2010	» 42
Tav. 1.11	Popolazione maschile residente ad Albano Laziale nella zona di ALBANO, per classi di età e stato civile – 31 dicembre 2010	» 43
Tav. 1.12	Popolazione femminile residente ad Albano Laziale nella circoscrizione di ALBANO, per classi di età e stato civile – 31 dicembre 2010	» 44
Tav. 1.13	Popolazione maschile residente ad Albano Laziale nella zona di CECCHINA, per classi di età e stato civile – 31 dicembre 2010	» 45



Tav. 1.14	Popolazione femminile residente ad Albano Laziale nella zona di CECCHINA, per classi di età e stato civile – 31 dicembre 2010	Pag.	46
Tav. 1.15	Popolazione maschile residente ad Albano Laziale nella zona di PAVONA, per classi di età e stato civile – 31 dicembre 2010	»	47
Tav. 1.16	Popolazione femminile residente ad Albano Laziale nella zona di PAVONA, per classi di età e stato civile – 31 dicembre 2010	»	48
Tav. 1.17	Popolazione maschile residente ad Albano Laziale, per classi di età e stato civile – 31 dicembre 2011	»	49
Tav. 1.18	Popolazione femminile residente ad Albano Laziale, per classi di età e stato civile – 31 dicembre 2011	»	50
Tav. 1.19	Popolazione maschile residente ad Albano Laziale, per classi di età e stato civile ( <i>composizione percentuale</i> ) – 31 dicembre 2011	»	51
Tav. 1.20	Popolazione femminile residente ad Albano Laziale, per classi di età e stato civile ( <i>composizione percentuale</i> ) – 31 dicembre 2011	»	52
Tav. 1.21	Popolazione maschile residente ad Albano Laziale nella zona di ALBANO, per classi di età e stato civile – 31 dicembre 2011	»	53
Tav. 1.22	Popolazione femminile residente ad Albano Laziale nella circoscrizione di ALBANO, per classi di età e stato civile – 31 dicembre 2011	»	54
Tav. 1.23	Popolazione maschile residente ad Albano Laziale nella zona di CECCHINA, per classi di età e stato civile – 31 dicembre 2011	»	55
Tav. 1.24	Popolazione femminile residente ad Albano Laziale nella zona di CECCHINA, per classi di età e stato civile – 31 dicembre 2011	»	56
Tav. 1.25	Popolazione maschile residente ad Albano Laziale nella zona di PAVONA, per classi di età e stato civile – 31 dicembre 2011	»	57
Tav. 1.26	Popolazione femminile residente ad Albano Laziale nella zona di PAVONA, per classi di età e stato civile – 31 dicembre 2011	»	58
Tav. 1.27	Indicatori di struttura demografica nelle zone di Albano Laziale – 31 dicembre 2010	»	59
Tav. 1.28	Indicatori di struttura demografica nelle zone di Albano Laziale – 31 dicembre 2011	»	59
Tav. 1.29	Indicatori di struttura demografica della popolazione di Albano Laziale al 31 dicembre di ogni anno dal 2000 al 2011	»	60

Tav. 1.30	Popolazione straniera residente ad Albano Laziale, per zona di residenza e sesso – 31 dicembre 2010	Pag.	61
Tav. 1.31	Popolazione straniera residente ad Albano Laziale, per zona di residenza e sesso – 31 dicembre 2011	»	61
Tav. 1.32	Popolazione straniera residente ad Albano Laziale per zona e variazione percentuale dal 2003 al 2011	»	62
Tav. 1.33	Popolazione straniera residente ad Albano Laziale per sesso e classi di età – 31 dicembre 2010	»	62
Tav. 1.34	Popolazione straniera residente ad Albano Laziale per sesso e classi di età – 31 dicembre 2011	»	63
Tav. 1.35	Famiglie residenti ad Albano Laziale e numero medio di componenti per zona di residenza – 31 dicembre 2010 e 31 dicembre 2011	»	63
Tav. 1.36	Famiglie residenti ad Albano Laziale per numero di componenti – 31 dicembre 2011	»	64
Tav. 1.37	Famiglie residenti ad Albano Laziale e numero medio di componenti al 31 dicembre di ogni anno dal 2011 al 2011	»	64
Tav. 1.38	Persone che vivono da sole ad Albano Laziale per classi di età e sesso – 31 dicembre 2010	»	65
Tav. 1.39	Persone che vivono da sole ad Albano Laziale per classi di età e sesso – 31 dicembre 2011	»	66
Tav. 1.40	Movimento naturale e migratorio della popolazione residente ad Albano Laziale per sesso – 2010	»	67
Tav. 1.41	Movimento naturale e migratorio della popolazione residente ad Albano Laziale per sesso – 2011	»	68
Tav. 1.42	Movimento naturale della popolazione residente ad Albano Laziale dal 2000 al 2011	»	69
Tav. 1.43	Nati residenti ad Albano Laziale secondo il sesso e la legittimità – 2010	»	69
Tav. 1.44	Nati residenti ad Albano Laziale secondo il sesso e la legittimità – 2011	»	70
Tav. 1.45	Nati residenti ad Albano Laziale secondo l'età della madre – 2010 e 2011	»	70
Tav. 1.46	Nati residenti ad Albano Laziale secondo l'età del padre – 2010 e 2011	»	71
Tav. 1.47	Nati residenti ad Albano Laziale secondo la cittadinanza dei genitori – 2010 e 2011	»	71
Tav. 1.48	Nati nel residenti ad Albano Laziale secondo la cittadinanza – 2010 e 2011	»	72
Tav. 1.49	Nati nel 2010 residenti ad Albano Laziale secondo la zona di residenza e il luogo di nascita	»	72
Tav. 1.50	Nati nel 2011 residenti ad Albano Laziale secondo la zona di residenza e il luogo di nascita	»	73

Tav. 1.51	Nati residenti ad Albano Laziale secondo il mese di accadimento dell'evento e numero medio di giorni necessari per la registrazione – 2010 e 2011	Pag.	73
Tav. 1.52	Decessi dei residenti di Albano Laziale per sesso e classi di età – 2010	»	74
Tav. 1.53	Decessi dei residenti di Albano Laziale per sesso e classi di età – 2011	»	74
Tav. 1.54	Decessi nel 2010 residenti ad Albano Laziale secondo il sesso e la zona di residenza	»	75
Tav. 1.55	Decessi nel 2011 residenti ad Albano Laziale secondo il sesso e la zona di residenza	»	75
Tav. 1.56	Movimento migratorio della popolazione residente dal 2001 al 2011	»	76
Tav. 1.57	Iscritti in anagrafe ad Albano Laziale per sesso e luogo di provenienza – 2010	»	77
Tav. 1.58	Iscritti in anagrafe ad Albano Laziale per sesso e luogo di provenienza – 2011	»	78
Tav. 1.59	Iscritti all'anagrafe di Albano Laziale per sesso e classi di età – 2010	»	79
Tav. 1.60	Iscritti all'anagrafe di Albano Laziale per sesso e classi di età – 2011	»	79
Tav. 1.61	Cancellati dall'anagrafe di Albano Laziale per sesso e luogo di emigrazione – 2010	»	80
Tav. 1.62	Cancellati dall'anagrafe di Albano Laziale per sesso e luogo di emigrazione – 2011	»	81
Tav. 1.63	Cancellati dall'anagrafe di Albano Laziale per sesso e classi di età - 2010	»	82
Tav. 1.64	Cancellati dall'anagrafe di Albano Laziale per sesso e classi di età - 2011	»	82
Tav. 1.65	Bilancio demografico dei cittadini stranieri iscritti in anagrafe – anno 2010	»	83
Tav. 1.66	Bilancio demografico dei cittadini stranieri iscritti in anagrafe – anno 2011	»	84
Tav. 1.67	Cittadini stranieri iscritti in anagrafe, per nazionalità e sesso – 31 dicembre 2010	»	85
Tav. 1.68	Cittadini stranieri iscritti in anagrafe, per nazionalità e sesso – 31 dicembre 2011	»	86
Tav. 1.69	Movimento naturale dei cittadini stranieri iscritti in anagrafe dal 2002 al 2011	»	87
Tav. 1.70	Matrimoni celebrati ad Albano Laziale per rito e mese – 2010	»	87
Tav. 1.71	Matrimoni celebrati ad Albano Laziale per rito e mese – 2011	»	88

Tav. 1.72	Nomi maschili e femminili più diffusi ad Albano Laziale per zona – 31 dicembre 2010	Pag.	89
Tav. 1.73	Nomi maschili e femminili più diffusi ad Albano Laziale per zona – 31 dicembre 2011	»	90
Tav. 1.74	Nomi maschili e femminili più diffusi ad Albano Laziale e relativa età media – 31 dicembre 2011	»	91
Tav. 1.75	Popolazione legale residente ad Albano Laziale ed in alcuni Comuni della Provincia di Roma per sesso – 31 dicembre 2010	»	92
Tav. 1.76	Movimento naturale della popolazione residente nei Comuni delle Colline litoranee dei Colli Albani e nella pianura di Anzio e Nettuno – 2010	»	93
Tav. 1.77	Movimento migratorio della popolazione residente nei Comuni delle Colline litoranee dei Colli Albani e nella pianura di Anzio e Nettuno – 2010	»	94
Tav. 1.78	Saldo naturale, migratorio e totale della popolazione residente nei Comuni delle Colline litoranee dei Colli Albani e nella pianura di Anzio e Nettuno – 2010	»	95
Tav. 1.79	Famiglie e convivenze nei Comuni delle Colline litoranee dei Colli Albani e nella pianura di Anzio e Nettuno – 31 dicembre 2010	»	96
Tav. 1.80	Stranieri residenti per sesso nei Comuni delle Colline litoranee dei Colli Albani e nella pianura di Anzio e Nettuno – 31 dicembre 2010	»	97
Tav. 1.81	Movimento naturale e migratorio della popolazione straniera nei Comuni delle Colline litoranee dei Colli Albani e nella pianura di Anzio e Nettuno – 2010	»	98
	<b>CAPITOLO 2 – TERRITORIO E AMBIENTE</b>	»	99
Tav. 2.1	Quantità dei rifiuti raccolti per tipologia nel Comune di Albano Laziale – 2011	»	101
Tav. 2.2	Raccolta dei rifiuti urbani nei Comuni delle Colline litoranee dei Colli Albani e nella pianura di Anzio e Nettuno - 2009	»	102
Tav. 2.3	Rete di illuminazione pubblica nel Comune di Albano Laziale - 2011	»	103
Tav. 2.4	Il rischio idrogeologico nei Comuni delle Colline litoranee dei Colli Albani e nella pianura di Anzio e Nettuno - 2006	»	103
	<b>CAPITOLO 3 – SANITÀ E PREVIDENZA SOCIALE</b>	»	105
Tav. 3.1	Decessi dei residenti di Albano Laziale per patologia e sesso – 2009	»	107

Tav. 3.2	Decessi dei residenti di Albano Laziale per patologia e sesso – 2010	Pag. 108
Tav. 3.3	Decessi dei residenti di Albano Laziale per patologia e sesso ( <i>percentuali</i> ) – 2009	» 109
Tav. 3.4	Decessi dei residenti di Albano Laziale per patologia e sesso ( <i>percentuali</i> ) – 2010	» 110
Tav. 3.5	Ricoveri dei residenti di Albano Laziale per patologia (classificazione MDC) e sesso ( <i>valori assoluti</i> ) – 2010	» 111
Tav. 3.6	Ricoveri all'interno della ASL RM/H dei residenti di Albano Laziale per patologia (classificazione MDC) e sesso ( <i>valori assoluti</i> ) – 2010	» 112
Tav. 3.7	Ricoveri fuori della ASL RM/H dei residenti di Albano Laziale per patologia (classificazione MDC) e sesso ( <i>valori assoluti</i> ) – 2010	» 113
Tav. 3.8	Ricoveri dei residenti di Albano Laziale per patologia (classificazione MDC) e sesso ( <i>valori assoluti</i> ) – 2011	» 114
Tav. 3.9	Ricoveri all'interno della ASL RM/H dei residenti di Albano Laziale per patologia (classificazione MDC) e sesso ( <i>valori assoluti</i> ) – 2011	» 115
Tav. 3.10	Ricoveri fuori della ASL RM/H dei residenti di Albano Laziale per patologia (classificazione MDC) e sesso ( <i>valori assoluti</i> ) – 2011	» 116
Tav. 3.11	Popolazione residente nell'Azienda Sanitaria Locale RM/H – 31 dicembre 2007 e 31 dicembre 2008	» 117
Tav. 3.12	Medici generici e medici pediatri nell'Azienda Sanitaria Locale RM/H – 31 dicembre 2007 e 31 dicembre 2008	» 117
Tav. 3.13	Presidi sanitari nell'Azienda Sanitaria Locale RM/H – 31 dicembre 2007 e 31 dicembre 2008	» 117
Tav. 3.14	Personale dipendente dell'Azienda Sanitaria Locale RM/H – 31 dicembre 2007 e 31 dicembre 2008	» 118
Tav. 3.15	Posti letto nelle strutture di ricovero della ASL RM/H – 31 dicembre 2007	» 119
Tav. 3.16	Posti letto nelle strutture di ricovero della ASL RM/H – 31 dicembre 2008	» 119
Tav. 3.17	Giornate di degenza per disciplina negli ospedali riuniti di Albano Laziale e Genzano di Roma - 2007	» 120
Tav. 3.18	Giornate di degenza per disciplina negli ospedali riuniti di Albano Laziale e Genzano di Roma - 2008	» 120
Tav. 3.19	Dimessi e interventi chirurgici per disciplina negli ospedali riuniti di Albano Laziale e Genzano di Roma - 2007	» 121
Tav. 3.20	Dimessi e interventi chirurgici per disciplina negli ospedali riuniti di Albano Laziale e Genzano di Roma - 2008	» 121

Tav. 3.21	Giornate di degenza per disciplina nell'Ospedale Regina Apostolorum di Albano Laziale - 2007	Pag. 122
Tav. 3.22	Dimessi e interventi chirurgici per disciplina nell'ospedale Regina Apostolorum - 2007	» 122
Tav. 3.23	Posti letto nelle case di cura accreditate della ASL RM/H – 31 dicembre 2007 e 31 dicembre 2008	» 123
Tav. 3.24	Personale nelle case di cura accreditate della ASL RM/H – 31 dicembre 2007	» 123
Tav. 3.25	Personale nelle case di cura accreditate della ASL RM/H – 31 dicembre 2008	» 124
Tav. 3.26	Giornate di degenza e ricoveri nelle case di cura accreditate della ASL RM/H - 2007	» 124
Tav. 3.27	Giornate di degenza e ricoveri nelle case di cura accreditate della ASL RM/H - 2008	» 125
Tav. 3.28	Caratteristiche dei nati vivi nella ASL RM/H per istituto - 2008	» 126
Tav. 3.29	Caratteristiche dei nati vivi nella ASL RM/H per istituto - 2009	» 127
Tav. 3.30	Nati vivi, aborti spontanei e interruzioni volontarie di gravidanza nella ASL RM/H - 2010	» 128
Tav. 3.31	Accessi al Pronto Soccorso nella ASL RM/H per istituto e modalità di arrivo - 2010	» 128
Tav. 3.32	Accessi al Pronto Soccorso nella ASL RM/H per istituto e modalità di arrivo - 2011	» 129
Tav. 3.33	Accessi al Pronto Soccorso nella ASL RM/H per istituto e triage - 2010	» 129
Tav. 3.34	Accessi al Pronto Soccorso nella ASL RM/H per istituto e triage - 2011	» 130
Tav. 3.35	Accessi al Pronto Soccorso nella ASL RM/H per istituto e triage ( <i>percentuali</i> ) - 2010	» 130
Tav. 3.36	Accessi al Pronto Soccorso nella ASL RM/H per istituto e triage ( <i>percentuali</i> ) - 2011	» 131
Tav. 3.37	Accessi al Pronto Soccorso nella ASL RM/H per istituto ed esito - 2010	» 131
Tav. 3.38	Accessi al Pronto Soccorso nella ASL RM/H per istituto ed esito - 2011	» 132
Tav. 3.39	Tempo di attesa medio (minuti) al Pronto Soccorso nella ASL RM/H per istituto e triage - 2011	» 132
Tav. 3.40	Tempo di permanenza medio (ore) al Pronto Soccorso nella ASL RM/H per istituto e triage - 2011	» 133
Tav. 3.41	Pensioni in pagamento da INPS e INPDAP ai residenti nel Comune di Albano Laziale per sesso – 1° gennaio 2011 e 1° gennaio 2012	» 133

Tav. 3.42	Pensioni in pagamento da INPS e INPDAP ai residenti nel Comune di Albano Laziale per sesso e classi di età – 1° gennaio 2011	Pag. 134
Tav. 3.43	Pensioni in pagamento da INPS e INPDAP ai residenti nel Comune di Albano Laziale per sesso e classi di età – 1° gennaio 2012	» 134
Tav. 3.44	Pensioni INPS e INPDAP per classi di importo mensile – 1° gennaio 2011 e 1° gennaio 2012	» 135
Tav. 3.45	Pensioni in pagamento dall’INPS ai residenti nel Comune di Albano Laziale e importo medio mensile lordo per tipologia e sesso – 1° gennaio 2011	» 135
Tav. 3.46	Pensioni in pagamento dall’INPS ai residenti nel Comune di Albano Laziale e importo medio mensile per classi di età e sesso – 1° gennaio 2011	» 136
Tav. 3.47	Pensioni in pagamento dall’INPS ai residenti nel Comune di Albano Laziale per classi di età e tipologia – 1° gennaio 2011	» 136
Tav. 3.48	Pensioni in pagamento dall’INPS ai residenti nel Comune di Albano Laziale per classi di importo e tipologia – 1° gennaio 2011	» 137
Tav. 3.49	Pensioni in pagamento dall’INPDAP ai residenti nel Comune di Albano Laziale e importo medio mensile per categoria e sesso – 1° gennaio 2011	» 137
Tav. 3.50	Pensioni in pagamento dall’INPDAP ai residenti nel Comune di Albano Laziale e importo medio mensile per classi di età e sesso – 1° gennaio 2011	» 138
Tav. 3.51	Pensioni in pagamento dall’INPDAP ai residenti nel Comune di Albano Laziale per tipo e classi di età – 1° gennaio 2011	» 138
Tav. 3.52	Pensioni in pagamento dall’INPS ai residenti nel Comune di Albano Laziale e importo medio mensile lordo per tipologia e sesso – 1° gennaio 2012	» 139
Tav. 3.53	Pensioni in pagamento dall’INPS ai residenti nel Comune di Albano Laziale e importo medio mensile per classi di età e sesso – 1° gennaio 2012	» 139
Tav. 3.54	Pensioni in pagamento dall’INPS ai residenti nel Comune di Albano Laziale per classi di età e tipologia – 1° gennaio 2012	» 140
Tav. 3.55	Pensioni in pagamento dall’INPS ai residenti nel Comune di Albano Laziale per classi di importo e tipologia – 1° gennaio 2012	» 140
Tav. 3.56	Pensioni in pagamento dall’INPDAP ai residenti nel Comune di Albano Laziale e importo medio mensile per categoria e sesso – 1° gennaio 2012	» 141

Tav. 3.57	Pensioni in pagamento dall'INPDAP ai residenti nel Comune di Albano Laziale e importo medio mensile per classi di età e sesso – 1° gennaio 2012	Pag. 141
Tav. 3.58	Pensioni in pagamento dall'INPDAP ai residenti nel Comune di Albano Laziale per tipo e classi di età – 1° gennaio 2012	» 142
<b>CAPITOLO 4 – SCUOLA E CULTURA</b>		» 143
Tav. 4.1	Dati di sintesi sulla struttura, le classi, gli insegnanti e gli iscritti delle scuole di Albano Laziale – a.s. 2009/10	» 145
Tav. 4.2	Dati di sintesi sulla struttura, le classi, gli insegnanti e gli iscritti delle scuole di Albano Laziale – a.s. 2010/11	» 145
Tav. 4.3	Struttura, classi, insegnanti e iscritti della Scuola dell'infanzia di Albano Laziale – a.s. 2009/10	» 146
Tav. 4.4	Struttura, classi, insegnanti e iscritti della Scuola dell'infanzia di Albano Laziale – a.s. 2010/11	» 146
Tav. 4.5	Isritti alla Scuola dell'infanzia di Albano Laziale per plesso scolastico – a.s. 2009/10 e 2010/11	» 147
Tav. 4.6	Struttura, classi, insegnanti e iscritti della Scuola elementare di Albano Laziale – a.s. 2009/10	» 147
Tav. 4.7	Struttura, classi, insegnanti e iscritti della Scuola elementare di Albano Laziale – a.s. 2010/11	» 148
Tav. 4.8	Isritti alla Scuola elementare per plesso scolastico – a.s. 2009/10	» 148
Tav. 4.9	Isritti alla Scuola elementare per plesso scolastico – a.s. 2010/11	» 149
Tav. 4.10	Struttura, classi, insegnanti e iscritti della Scuola media inferiore di Albano Laziale – a.s. 2009/10	» 149
Tav. 4.11	Struttura, classi, insegnanti e iscritti della Scuola media inferiore di Albano Laziale – a.s. 2010/11	» 150
Tav. 4.12	Isritti alla Scuola media inferiore di Albano Laziale per plesso scolastico – a.s. 2009/10	» 150
Tav. 4.13	Isritti alla Scuola media inferiore di Albano Laziale per plesso scolastico – a.s. 2010/11	» 151
Tav. 4.14	Struttura, classi, insegnanti e iscritti della Scuola media superiore di Albano Laziale – a.s. 2009/10	» 151
Tav. 4.15	Struttura, classi, insegnanti e iscritti della Scuola media superiore di Albano Laziale – a.s. 2010/11	» 152
Tav. 4.16	Studenti iscritti nelle scuole di Albano Laziale per plesso e cittadinanza e studenti per aula – 30 settembre 2010	» 153
Tav. 4.17	Studenti iscritti nelle scuole di Albano Laziale per plesso e cittadinanza e studenti per aula – 30 settembre 2011	» 154



Tav. 4.18	Borse di studio, importo totale e medio erogato dal Comune di Albano Laziale agli studenti delle scuole per classe – a.s. 2009-10	Pag. 155
Tav. 4.19	Borse di studio, importo totale e medio erogato dal Comune di Albano Laziale agli studenti delle scuole per classe – a.s. 2010-11	» 156
Tav. 4.20	Beneficiari per rimborso libri di testo, importo totale e medio erogato dal Comune di Albano Laziale agli studenti delle scuole per classe – a.s. 2009/10	» 157
Tav. 4.21	Beneficiari per rimborso libri di testo, importo totale e medio erogato dal Comune di Albano Laziale agli studenti delle scuole per classe – a.s. 2010/11	» 157
Tav. 4.22	Presenze e attività dei Musei Civici di Albano Laziale – 2010	» 158
Tav. 4.23	Patrimonio libraio, prestiti e posti disponibili delle Biblioteche Comunali di Albano Laziale – 2010	» 159
Tav. 4.24	Parrocchie della Diocesi di Albano Laziale – 31/12/10 e 31/12/11	» 160
<b>CAPITOLO 5 – SERVIZI COMUNALI</b>		» 161
Tav. 5.1	Attività degli organi istituzionali del Comune di Albano Laziale – 2010	» 163
Tav. 5.2	Notifiche effettuate dall'uffici messi del Comune di Albano Laziale - 2010	» 163
Tav. 5.3	Atti protocollati e atti pubblicati all'albo pretorio del Comune di Albano Laziale – 2010	» 164
Tav. 5.4	Servizi istituzionali, atti protocollati, notifiche effettuate e pubblicazioni all'albo pretorio del Comune di Albano Laziale - 2011	» 164
Tav. 5.5	Certificati anagrafici, di stato civile ed elettorali rilasciati dal Comune di Albano Laziale – 2010 e 2011	» 165
Tav. 5.6	Cittadini di Albano Laziale che hanno usufruito del servizio di assistenza sociale comunale (anziani, nuclei familiari, altri) – 2010	» 166
Tav. 5.7	Cittadini di Albano Laziale che hanno usufruito del servizio di assistenza sociale comunale (minorenni, disabili, disagiati psichici) – 2010	» 167
Tav. 5.8	Richieste di informazioni all'Ufficio Relazioni con il Pubblico del Comune di Albano Laziale per tipologia – 2010 e 2011	» 168
Tav. 5.9	Attività del settore edilizia privata e urbanistica del Comune di Albano Laziale – 2010	» 171
Tav. 5.10	Sepulture nel Cimitero comunale di Albano Laziale per mese e sesso - 2010	» 172

<b>CAPITOLO 6 – VOLONTARIATO</b>	Pag. 173
Tav. 6.1 Attività del Comitato ANDOS di Albano Laziale – 2010 e 2011	» 175
Tav. 6.2 Attività del Gruppo di Volontariato Vincenziano di Albano Laziale – 2010 e 2011	» 176
Tav. 6.3 Attività della Carità Vincenziana di Albano Laziale – 2010 e 2011	» 177
Tav. 6.4 Attività del Centro Ascolto Giovani “Tu & Noi” del Gruppo Giovani Volontari Vincenziani di Albano Laziale – 2010 e 2011	» 178
Tav. 6.5 Soci dell’Associazione Nazionale Carabinieri Sezione Albano Laziale – 31 dicembre 2010 e 31 dicembre 2011	» 179
Tav. 6.6 Iscritti e frequentatori dei Centri sociali anziani di Albano Laziale per sesso – 31 dicembre 2010	» 179
Tav. 6.7 Attività svolte dai Centri Sociali Anziani di Albano Laziale – 2010	» 180
<b>CAPITOLO 7 – ATTIVITÀ ECONOMICHE</b>	» 181
Tav. 7.1 Imprese e unità locali di Albano Laziale per attività economica – 2010	» 183
Tav. 7.2 Consistenza delle imprese per sezione di attività economica nei Comuni delle Colline litoranee dei Colli Albani e nella pianura di Anzio e Nettuno - 2010	» 184
Tav. 7.3 Imprese per forma giuridica nei Comuni delle Colline litoranee dei Colli Albani e nelle pianura di Anzio e Nettuno - 2010	» 185
Tav. 7.4 Addetti per forma giuridica delle imprese nei Comuni delle Colline litoranee dei Colli Albani e nelle pianura di Anzio e Nettuno – 2009	» 186
Tav. 7.5 Addetti per forma giuridica delle imprese nei Comuni delle Colline litoranee dei Colli Albani e nelle pianura di Anzio e Nettuno - 2010	» 187
Tav. 7.6 Commercio al dettaglio in sede fissa nei Comuni delle Colline litoranee dei Colli Albani e nelle pianura di Anzio e Nettuno - 2010	» 188
Tav. 7.7 La grande distribuzione nei Comuni delle Colline litoranee dei Colli Albani e nelle pianura di Anzio e Nettuno - 2010	» 189
Tav. 7.8 Transazioni immobiliari nei Comuni delle Colline litoranee dei Colli Albani e nelle pianura di Anzio e Nettuno - 2009	» 190

<b>CAPITOLO 8 – ATTIVITÀ EDILIZIA</b>	Pag. 191
Tav. 8.1	Permessi di costruire rilasciati e DIA rilasciati per fabbricati residenziali e non residenziali di nuova costruzione e ampliamenti ad Albano Laziale – 2010 e 2011
	» 193
Tav. 8.2	Abitazioni, superficie e stanze nei fabbricati residenziali e non, di nuova costruzione per zona ad Albano Laziale – 2010
	» 193
Tav. 8.3	Abitazioni, superficie, stanze e vani accessori nei fabbricati residenziali e non, di nuova costruzione per zona ad Albano Laziale – 2011
	» 194
Tav. 8.4	Fabbricati residenziali di nuova costruzione e volume ad Albano Laziale secondo il numero delle abitazioni – 2010 e 2011
	» 194
Tav. 8.5	Abitazioni in fabbricati residenziali di nuova costruzione ad Albano Laziale secondo il numero di stanze – 2010 e 2011
	» 195
Tav. 8.6	Abitazioni in fabbricati residenziali di nuova costruzione ad Albano Laziale secondo la superficie abitabile – 2010 e 2011
	» 195
<b>CAPITOLO 9 – SICUREZZA</b>	» 197
Tav. 9.1	Delitti commessi nel Comune di Albano Laziale per tipologia – 2010 e 2011
	» 199
Tav. 9.2	Attività del Corpo di Polizia Municipale del Comune di Albano Laziale – 2010
	» 200
Tav. 9.3	Attività della Guardia di Finanza di Velletri su sequestri e infrazioni al codice della strada – 2010 e 2011
	» 201
Tav. 9.4	Attività della Guardia di Finanza di Velletri su IVA, redditi e ricevute fiscali – 2010 e 2011
	» 202
Tav. 9.5	Interventi della protezione civile di Albano Laziale - 2010
	» 203
<b>CAPITOLO 10 – TRASPORTO E VIABILITÀ</b>	» 205
Tav. 10.1	Trasporto pubblico: dati sul traffico ferroviario interessante il Comune di Albano Laziale – 2010
	» 207
Tav. 10.2	Parco veicolare ad Albano Laziale nei Comuni delle colline litoranee dei Colli Albani e nella pianura di Anzio e Nettuno per categoria di veicoli – 31 dicembre 2009
	» 207
Tav. 10.3	Parco veicolare ad Albano Laziale nei Comuni delle colline litoranee dei Colli Albani e nella pianura di Anzio e Nettuno per categoria di veicoli – 31 dicembre 2010
	» 208

Tav. 10.4	Autovetture per categoria euro nei Comuni delle colline litoranee dei Colli Albani e nella pianura di Anzio e Nettuno per categoria di veicoli – 31 dicembre 2010	Pag. 209
Tav. 10.5	Veicoli industriali (autocarri trasporto merci e autoveicoli speciali/specifici) per categoria euro nei Comuni delle colline litoranee dei Colli Albani e nella pianura di Anzio e Nettuno per categoria di veicoli – 31 dicembre 2010	» 210
Tav. 10.6	Motocicli per categoria euro nei Comuni delle colline litoranee dei Colli Albani e nella pianura di Anzio e Nettuno per categoria di veicoli – 31 dicembre 2010	» 211
Tav. 10.7	Veicoli immatricolati per categoria nei Comuni delle colline litoranee dei Colli Albani e nella pianura di Anzio e Nettuno per categoria di veicoli – 31 dicembre 2009	» 212
Tav. 10.8	Veicoli immatricolati per categoria nei Comuni delle colline litoranee dei Colli Albani e nella pianura di Anzio e Nettuno per categoria di veicoli – 31 dicembre 2010	» 213
Tav. 10.9	Veicoli radiati nei Comuni delle colline litoranee dei Colli Albani e nella pianura di Anzio e Nettuno per categoria di veicoli – 31 dicembre 2010	» 214
Tav. 10.10	Incidenti stradali nei Comuni delle colline litoranee dei Colli Albani e nella pianura di Anzio e Nettuno per categoria di veicoli – 2009	» 215
<b>CAPITOLO 11 – PERSONALE DEL COMUNE</b>		» 217
Tav. 11.1	Personale dipendente a tempo indeterminato e personale dirigente in servizio al Comune di Albano Laziale per qualifica e sesso – 31 dicembre 2010	» 219
Tav. 11.2	Personale dipendente a tempo indeterminato e personale dirigente in servizio al Comune di Albano Laziale per qualifica e sesso – 31 dicembre 2011	» 219
Tav. 11.3	Personale dipendente a tempo indeterminato assunto e cessato dal servizio nel Comune di Albano Laziale dal 2001 al 2011	» 220
Tav. 11.4	Personale dipendente a tempo indeterminato e personale dirigente del Comune di Albano Laziale per qualifica e classi di età – 31 dicembre 2010	» 220
Tav. 11.5	Personale dipendente a tempo indeterminato e personale dirigente del Comune di Albano Laziale per qualifica e classi di età – 31 dicembre 2011	» 221
Tav. 11.6	Personale dipendente a tempo indeterminato e personale dirigente del Comune di Albano Laziale per qualifica e classi di anzianità di servizio – 31 dicembre 2010	» 221

Tav. 11.7	Personale dipendente a tempo indeterminato e personale dirigente del Comune di Albano Laziale per qualifica e classi di anzianità di servizio – 31 dicembre 2011	Pag. 222
Tav. 11.8	Personale dipendente a tempo indeterminato e personale dirigente del Comune di Albano Laziale per qualifica e titolo di studio – 31 dicembre 2010	» 222
Tav. 11.9	Personale dipendente a tempo indeterminato e personale dirigente del Comune di Albano Laziale per qualifica e titolo di studio – 31 dicembre 2011	» 223
Tav. 11.10	Media dei giorni di assenza del personale dipendente di ruolo del Comune di Albano Laziale per qualifica funzionale e tipo di assenza – 2010	» 224
Tav. 11.11	Media dei giorni di assenza del personale dipendente di ruolo del Comune di Albano Laziale per qualifica funzionale e tipo di assenza – 2011	» 224
Tav. 11.12	Oneri che concorrono a formare il costo del personale in servizio presso il Comune di Albano Laziale per voci di spesa – 2010 e 2011	» 225
Tav. 11.13	Oneri annui corrisposti al personale in servizio del Comune di Albano Laziale per qualifica funzionale – 2010	» 226
Tav. 11.14	Oneri annui corrisposti al personale in servizio del Comune di Albano Laziale per qualifica funzionale – 2011	» 226
Tav. 11.15	Corsi del personale, visite fiscali, somme trattenute per malattia, agevolazioni legge 104/92, incontri sindacali, concorsi – 2010 e 2011	» 227
	<b>CAPITOLO 12 – FINANZA LOCALE</b>	» 229
Tav. 12.1	Contribuenti IRPEF e reddito imponibile nei Comuni delle colline litoranee dei Colli Albani e nella pianura di Anzio e Nettuno - 2006	» 231
Tav. 12.2	Contribuenti IRPEF e reddito imponibile nei Comuni delle colline litoranee dei Colli Albani e nella pianura di Anzio e Nettuno - 2009	» 232
Tav. 12.3	Distribuzione dei contribuenti per classi di reddito imponibile ai fini dell'applicabilità delle addizionali IRPEF nei Comuni delle colline litoranee dei Colli Albani e nella pianura di Anzio e Nettuno ( <i>percentuali</i> ) – 2006	» 233

Tav. 12.4	Distribuzione dei contribuenti per classi di reddito imponibile ai fini dell'applicabilità delle addizionali IRPEF nei Comuni delle colline litoranee dei Colli Albani e nella pianura di Anzio e Nettuno ( <i>percentuali</i> ) – 2009	Pag. 234
Tav. 12.5	Tassa per la raccolta e lo smaltimento dei rifiuti solidi urbani nel Comune di Albano Laziale – 2010	» 235
Tav. 12.6	Tassa per la raccolta e lo smaltimento dei rifiuti solidi urbani nel Comune di Albano Laziale – 2011	» 236
<b>CAPITOLO 13 – SERVIZI</b>		» 237
Tav. 13.1	Agriturismi autorizzati nei Comuni delle colline litoranee dei Colli Albani e nella pianura di Anzio e Nettuno - 2010	» 239
Tav. 13.2	Iscritti al Centro per l'impiego di Albano Laziale per sesso e classi di età – 31 dicembre 2009	» 240
Tav. 13.3	Iscritti al Centro per l'impiego di Albano Laziale per sesso e classi di età – 31 dicembre 2010	» 241
Tav. 13.4	Iscritti al Centro per l'impiego di Albano Laziale per sesso e classi di età – 31 dicembre 2011	» 242
Tav. 13.5	Abbonamenti RAI-TV nei Comuni delle colline litoranee dei Colli Albani e nella pianura di Anzio e Nettuno – 31 dicembre 2010	» 243
Tav. 13.6	Abbonamenti RAI-TV nei Comuni delle colline litoranee dei Colli Albani e nella pianura di Anzio e Nettuno – 31 dicembre 2011	» 244
Tav. 13.7	Abbonamenti RAI-TV ad Albano Laziale dal 2005 al 2011	» 244
Tav. 13.8	Sportelli bancari nei Comuni delle colline litoranee dei Colli Albani e nella pianura di Anzio e Nettuno – 2010 e 2011	» 245
Tav. 13.9	Depositi e impieghi bancari nei Comuni delle colline litoranee dei Colli Albani e nella pianura di Anzio e Nettuno – 2010 e 2011	» 246
Tav. 13.10	Depositi e impieghi bancari per abitante nei Comuni delle colline litoranee dei Colli Albani e nella pianura di Anzio e Nettuno – 2010	» 247
Tav. 13.11	Sportelli, depositi e impieghi bancari nei Comuni delle colline litoranee dei Colli Albani e nella pianura di Anzio e Nettuno dal 1998 al 2011	» 248
<b>CAPITOLO 14 – ELEZIONI REGIONALI 2010</b>		» 249
Tav. 14.1	Elettori e votanti alle elezioni regionali nel Comune di Albano Laziale per sesso e zona – 28 e 29 marzo 2010	» 251

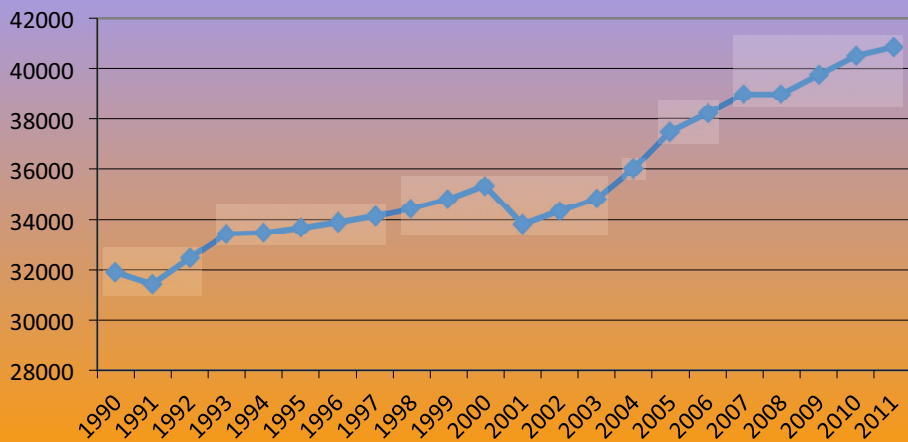
Tav. 14.2	Elettori e votanti alle elezioni regionali nel Comune di Albano Laziale nelle giornate di domenica e lunedì – 28 e 29 marzo 2010	Pag. 251
Tav. 14.3	Elettori e votanti alle elezioni regionali nel Comune di Albano Laziale per sesso e sezione elettorale – 28 e 29 marzo 2010	» 252
Tav. 14.4	Voti validi ai candidati a Presidente della Regione per sezione elettorale nel Comune di Albano Laziale – 28 e 29 marzo 2010	» 253
Tav. 14.5	Voti validi ai candidati a Presidente della Regione per sezione elettorale nel Comune di Albano Laziale ( <i>valori percentuali</i> ) – 28 e 29 marzo 2010	» 254
Tav. 14.6	Voti validi nel Comune di Albano Laziale alle liste per il Consiglio Regionale del Lazio – 28 e 29 marzo 2010	» 255
<b>CAPITOLO 15 – ELEZIONI COMUNALI 2010</b>		» 257
Tav. 15.1	Elettori e votanti alle elezioni comunali di Albano Laziale per sesso e zona – 28 e 29 marzo 2010	» 259
Tav. 15.2	Elettori e votanti alle elezioni comunali di Albano Laziale nelle giornate di domenica e lunedì – 28 e 29 marzo 2010	» 259
Tav. 15.3	Elettori e votanti alle elezioni comunali di Albano Laziale per sesso e sezione elettorale – 28 e 29 marzo 2010	» 260
Tav. 15.4	Voti validi ai candidati a Sindaco – 28 e 29 marzo 2010	» 261
Tav. 15.5	Voti validi ai candidati a Sindaco per sezione elettorale nel Comune di Albano Laziale – 28 e 29 marzo 2010	» 262
Tav. 15.6	Voti validi ai candidati a Sindaco per sezione elettorale nel Comune di Albano Laziale ( <i>percentuali</i> ) – 28 e 29 marzo 2010	» 263
Tav. 15.7	Voti validi alle liste per il Consiglio Comunale di Albano Laziale – 28 e 29 marzo 2010	» 264
Tav. 15.8	Preferenze alle elezioni comunali di Albano Laziale – Lista n.1 Alleanza di Centro – 28 e 29 marzo 2010	» 265
Tav. 15.9	Preferenze alle elezioni comunali di Albano Laziale – Lista n.2 Ecologia e Libertà – 28 e 29 marzo 2010	» 266
Tav. 15.10	Preferenze alle elezioni comunali di Albano Laziale – Lista n.3 Area Democratica – 28 e 29 marzo 2010	» 267
Tav. 15.11	Preferenze alle elezioni comunali di Albano Laziale – Lista n.4 Liberali Riformisti – 28 e 29 marzo 2010	» 268
Tav. 15.12	Preferenze alle elezioni comunali di Albano Laziale – Lista n.5 Insieme per Pavona – 28 e 29 marzo 2010	» 269
Tav. 15.13	Preferenze alle elezioni comunali di Albano Laziale – Lista n.6 Il Cigno – 28 e 29 marzo 2010	» 270

Tav. 15.14	Preferenze alle elezioni comunali di Albano Laziale – Lista n.7 Movimento 5 stelle – 28 e 29 marzo 2010	Pag. 271
Tav. 15.15	Preferenze alle elezioni comunali di Albano Laziale – Lista n.8 Federazione della Sinistra – 28 e 29 marzo 2010	» 272
Tav. 15.16	Preferenze alle elezioni comunali di Albano Laziale – Lista n.9 Pavona Futura – 28 e 29 marzo 2010	» 273
Tav. 15.17	Preferenze alle elezioni comunali di Albano Laziale – Lista n.10 Unione di Centro – 28 e 29 marzo 2010	» 274
Tav. 15.18	Preferenze alle elezioni comunali di Albano Laziale – Lista n.11 Città Futura– 28 e 29 marzo 2010	» 275
Tav. 15.19	Preferenze alle elezioni comunali di Albano Laziale – Lista n.12 Il Popolo della Libertà – 28 e 29 marzo 2010	» 276
Tav. 15.20	Preferenze alle elezioni comunali di Albano Laziale – Lista n.13 Partito Democratico – 28 e 29 marzo 2010	» 277
Tav. 15.21	Preferenze alle elezioni comunali di Albano Laziale – Lista n.14 Rete dei Cittadini – 28 e 29 marzo 2010	» 278
Tav. 15.22	Preferenze alle elezioni comunali di Albano Laziale – Lista n.15 Italia dei Valori – 28 e 29 marzo 2010	» 279
Tav. 15.23	Preferenze alle elezioni comunali di Albano Laziale – Lista n.16 Lista Silvestroni Sindaco– 28 e 29 marzo 2010	» 280
Tav. 15.24	Preferenze alle elezioni comunali di Albano Laziale – Lista n.17 Democrazia Cristiana – 28 e 29 marzo 2010	» 281

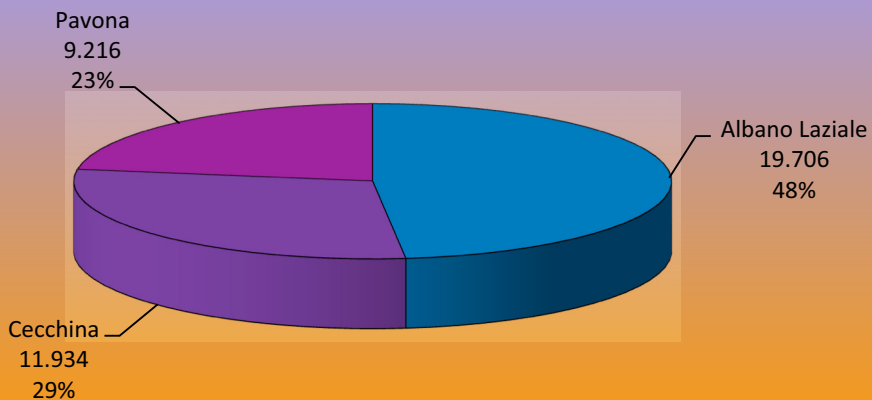




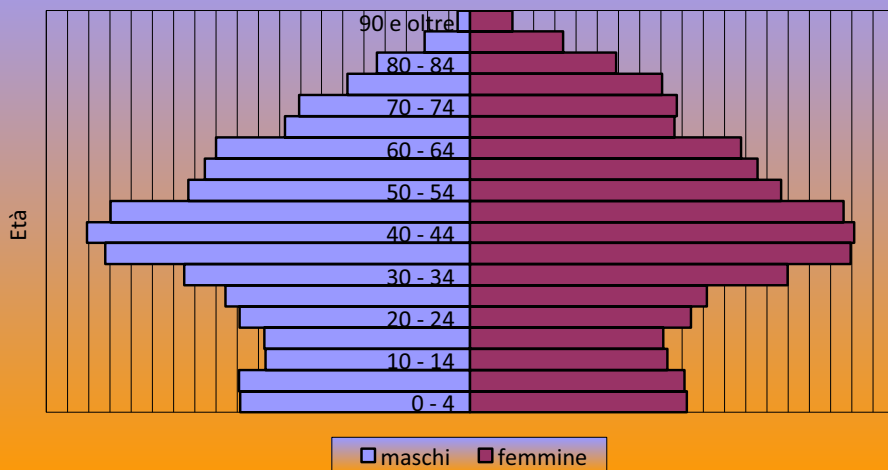
**Popolazione residente ad Albano Laziale dal 1990 al 2011**



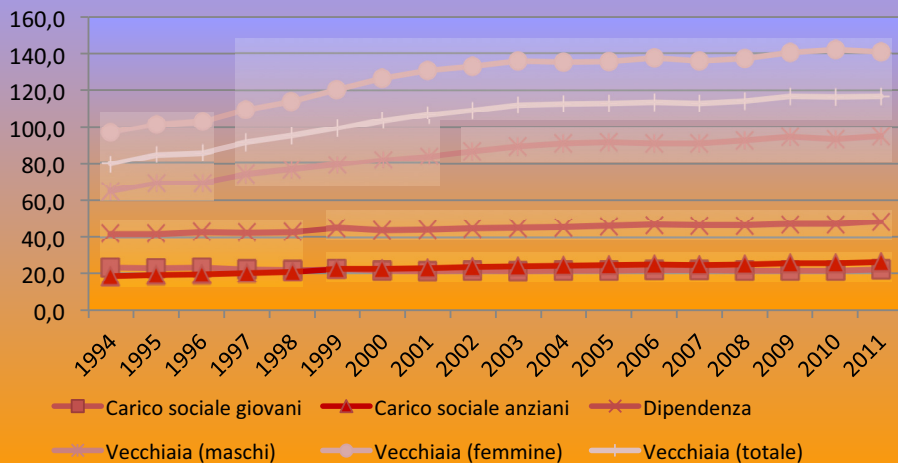
**Popolazione di Albano Laziale per zona - 31 dic 2011**



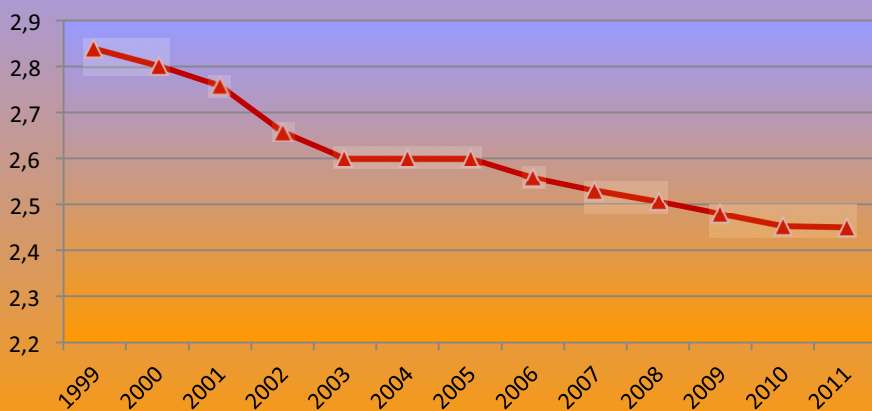
### Popolazione di Albano Laziale per sesso ed età - 2011



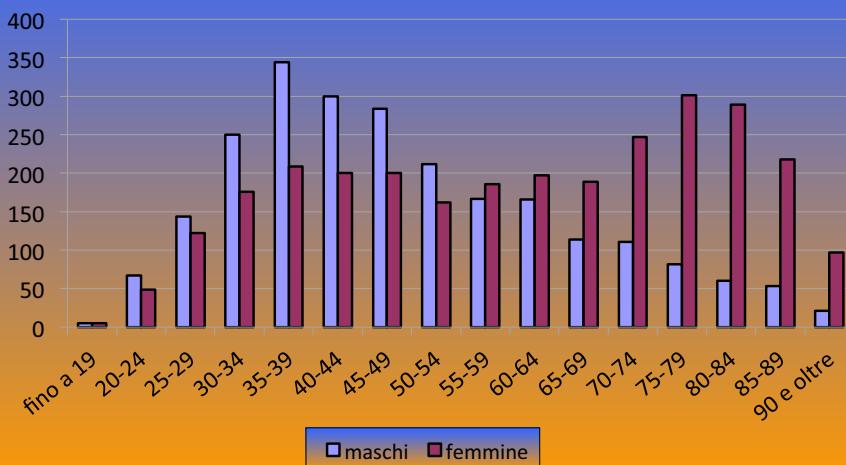
### Indicatori di struttura demografica dal 1994 al 2011

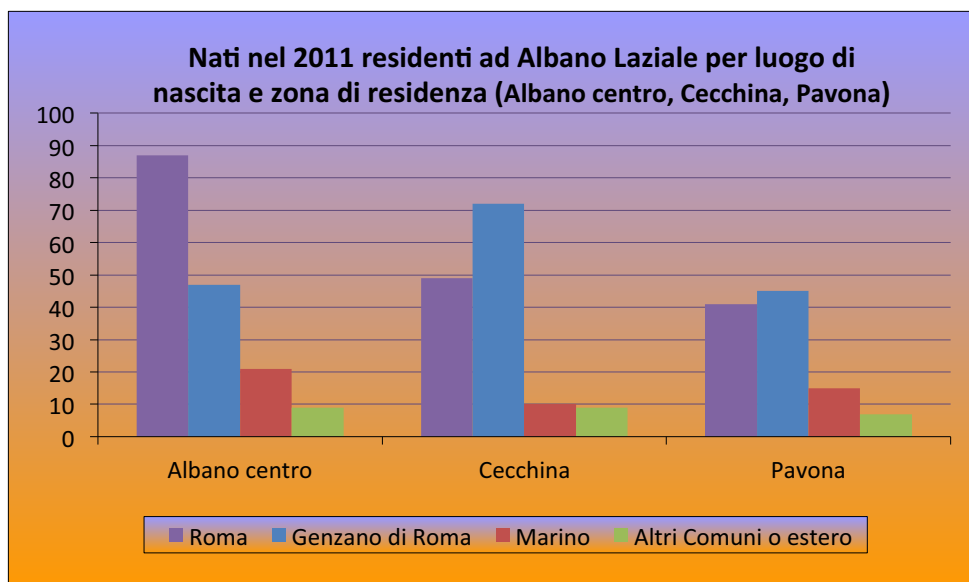
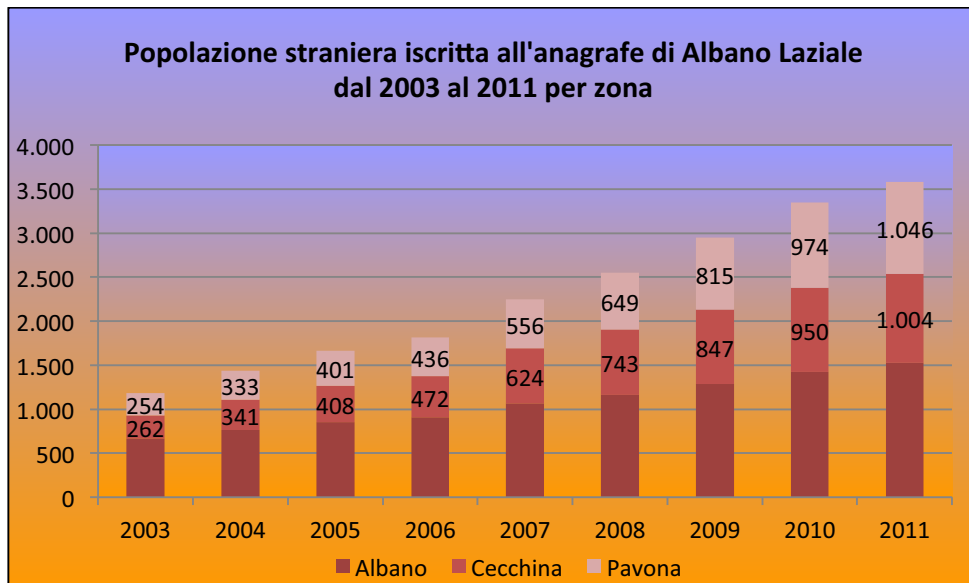


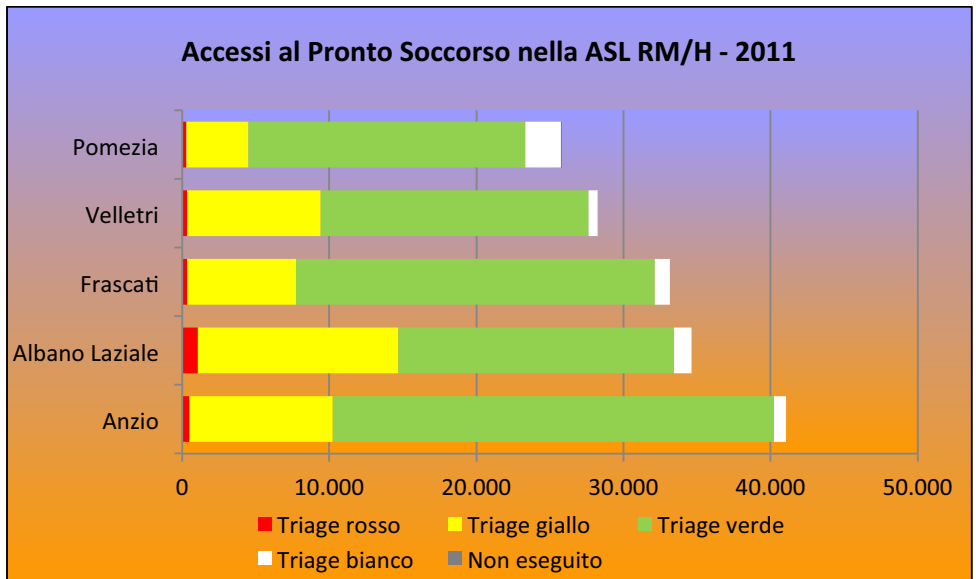
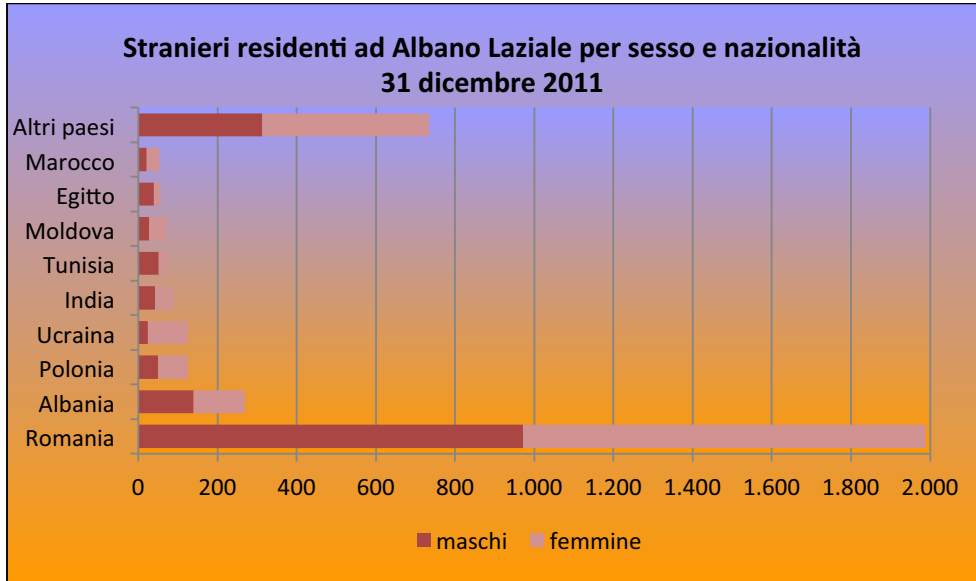
**Numero medio di componenti delle famiglie ad Albano Laziale dal 1999 al 2011**



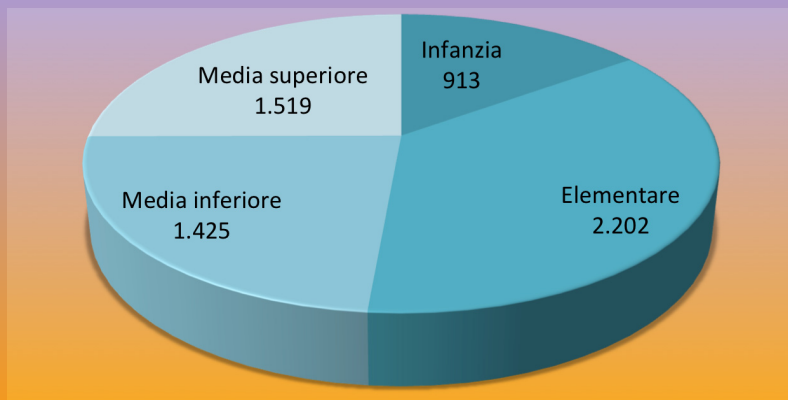
**Persone che vivono da sole per classi di età e sesso - 2011**



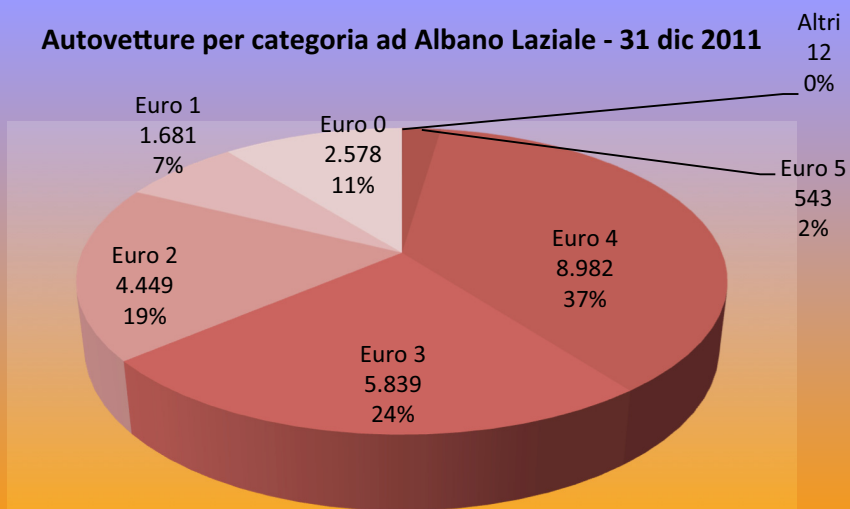




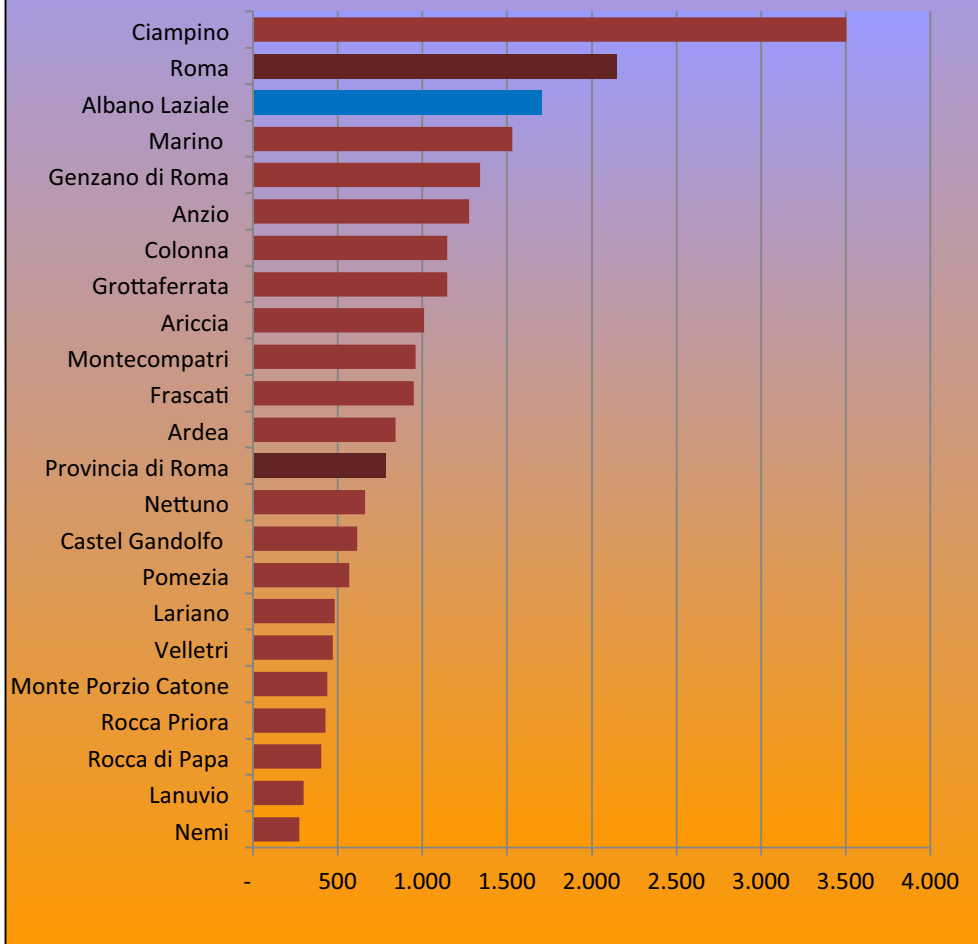
### Studenti iscritti nelle scuole di Albano Laziale - a.s. 2011/12



### Autovetture per categoria ad Albano Laziale - 31 dic 2011

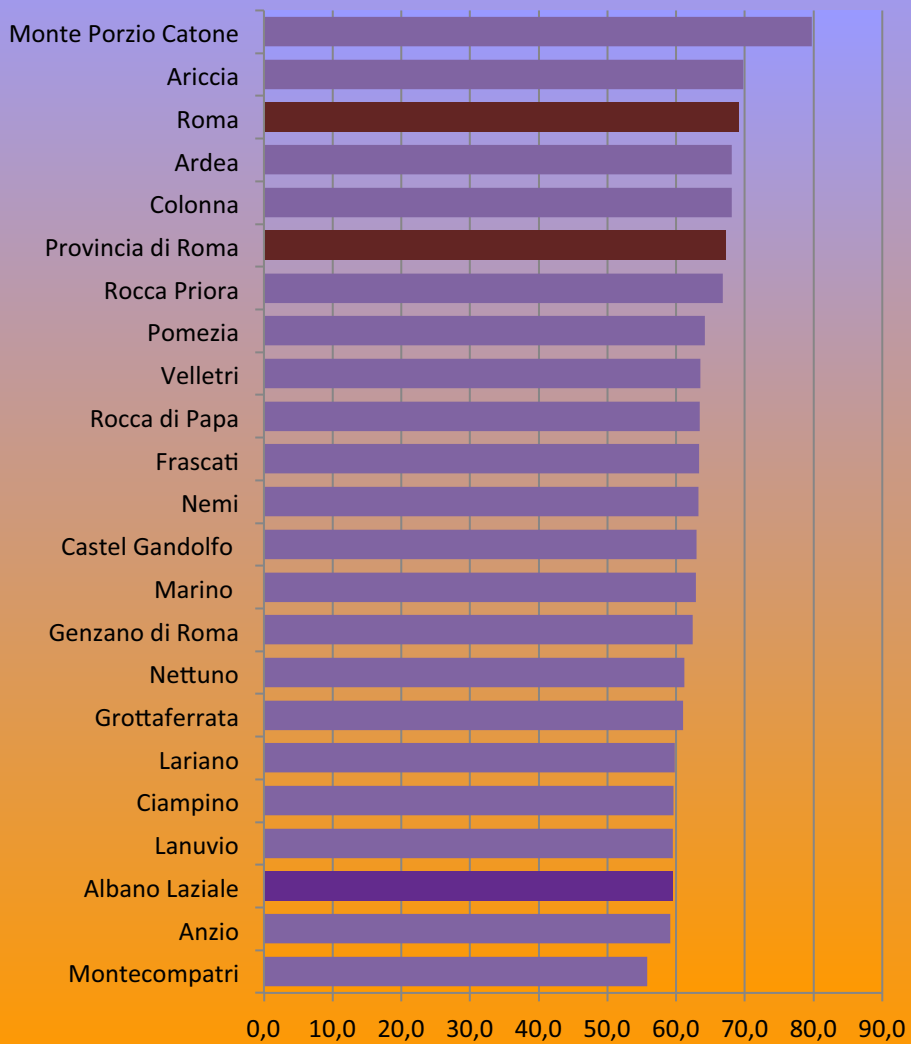


**Densità di popolazione (ab./kmq) nei Comuni delle Colline litoranee dei Colli Albani e nella pianura di Anzio e Nettuno - 31/12/2010**





### Autovetture ogni 100 abitanti - 31 dicembre 2010



CAPITOLO 1  
POPOLAZIONE





**Tav. 1.1 - Popolazione legale residente ad Albano Laziale, per sesso, al 31 dicembre, e variazione percentuale sull'anno precedente dal 1991 al 2011**

Anni	Sesso		Totale	Variazione percentuale sull'anno precedente	Rapporto di mascolinità (M/F*100)
	maschi	femmine			
2002	16.483	17.849	34.332	1,5	92,3
2003	16.759	18.047	34.806	1,4	92,9
2004	17.328	18.694	36.022	3,4	92,7
2005	18.043	19.465	37.508	4,0	92,7
2006	18.404	19.811	38.215	1,9	92,9
2007	18.796	20.190	38.986	2,0	93,1
2008	18.799	20.198	38.997	0,0	93,1
2009	19.167	20.603	39.770	1,9	93,0
2010	19.519	20.997	40.516	1,8	93,0
2011*	19.681	21.175	40.856	0,8	92,9

Fonte: Comune di Albano Laziale - Ufficio Statistica.

\* Il dato 2011 è provvisorio fino a quando non verrà ricalcolato sulla base dei dati ufficiali del XV Censimento Generale della Popolazione e delle Abitazioni dell'ISTAT.

**Tav. 1.2 - Popolazione residente ad Albano Laziale, per zona di residenza e sesso -**

Zona di residenza	Sesso		Totale	Percentuale
	maschi	femmine		
Albano Laziale	9.222	10.414	19.636	48,5%
<i>Albano Alta</i>	626	712	1.338	3,3%
<i>Albano Bassa</i>	5.495	6.029	11.524	28,4%
<i>Albano Centro</i>	1.662	1.896	3.558	8,8%
<i>Villa Ferraioni</i>	1.439	1.777	3.216	7,9%
Cecchina	5.869	5.932	11.801	29,1%
Pavona	4.428	4.651	9.079	22,4%
Totale	19.519	20.997	40.516	100,0%

Fonte: Comune di Albano Laziale - Elaborazioni dell'Ufficio Statistica su dati dell'Anagrafe.

**Tav. 1.3 - Popolazione residente ad Albano Laziale, per zona di residenza e sesso - 31 dicembre 2011**

Zona di residenza	Sesso		Totale	Percentuale
	maschi	femmine		
Albano Laziale	9.268	10.438	19.706	48,2%
<i>Albano Alta</i>	631	730	1.361	3,3%
<i>Albano Bassa</i>	5.567	6.065	11.632	28,5%
<i>Albano Centro</i>	1.663	1.871	3.534	8,6%
<i>Villa Ferrioli</i>	1.407	1.772	3.179	7,8%
Cecchina	5.919	6.015	11.934	29,2%
Pavona	4.494	4.722	9.216	22,6%
<b>Totale</b>	<b>19.681</b>	<b>21.175</b>	<b>40.856</b>	<b>100,0%</b>

Fonte: Comune di Albano Laziale - Elaborazioni dell'Ufficio Statistica su dati dell'Anagrafe.

**Tav. 1.4 - Popolazione residente per zona e variazione percentuale dal 1999 al 2011**

Anno	Zona					
	Albano		Cecchina		Pavona	
	totale	variazione percentuale sull'anno precedente	totale	variazione percentuale sull'anno precedente	totale	variazione percentuale sull'anno precedente
1999	18.755	0,0	8.977	2,3	7.049	2,3
2000	18.981	1,2	9.171	2,1	7.166	1,6
2001	18.007	-5,4	8.838	-3,8	6.977	-2,7
2002	18.036	0,2	9.265	4,6	7.031	0,8
2003	17.949	-0,5	9.572	3,2	7.285	3,5
2004	18.636	3,7	9.716	1,5	7.670	5,0
2005	19.195	2,9	10.267	5,4	8.046	4,7
2006	19.066	-0,7	10.832	5,2	8.317	3,3
2007	19.239	0,9	11.171	3,0	8.576	3,0
2008	19.113	-0,7	11.249	0,7	8.635	0,7
2009	19.357	1,3	11.533	2,5	8.880	2,8
2010	19.636	1,4	11.801	2,3	9.079	2,2
2011	19.706	0,4	11.934	1,1	9.216	1,5

Fonte: Comune di Albano Laziale - Elaborazioni dell'Ufficio Statistica su dati dell'Anagrafe.

Nota - La popolazione legale dal 2001 è stata ricalcolata sulla base dei dati del Censimento 2001.

**Tav. 1.5 - Popolazione residente ad Albano Laziale per classi di età e sesso - 31 dicembre 2010**

Classi di età	Sesso		Totale	Sesso		Totale
	maschi	femmine		maschi	femmine	
	valore assoluto			percentuale		
0 - 4	1.094	1.022	2.116	5,60	4,87	5,22
5 - 9	1.038	962	2.000	5,32	4,58	4,94
10 - 14	954	893	1.847	4,89	4,25	4,56
15 - 19	994	946	1.940	5,09	4,51	4,79
20 - 24	1.067	1.071	2.138	5,47	5,10	5,28
25 - 29	1.147	1.140	2.287	5,88	5,43	5,64
30 - 34	1.404	1.549	2.953	7,19	7,38	7,29
35 - 39	1.805	1.806	3.611	9,25	8,60	8,91
40 - 44	1.791	1.792	3.583	9,18	8,53	8,84
45 - 49	1.597	1.705	3.302	8,18	8,12	8,15
50 - 54	1.333	1.468	2.801	6,83	6,99	6,91
55 - 59	1.207	1.261	2.468	6,18	6,01	6,09
60 - 64	1.215	1.299	2.514	6,22	6,19	6,20
65 - 69	806	942	1.748	4,13	4,49	4,31
70 - 74	792	971	1.763	4,06	4,62	4,35
75 - 79	600	894	1.494	3,07	4,26	3,69
80 - 84	429	679	1.108	2,20	3,23	2,73
85 - 89	201	406	607	1,03	1,93	1,50
90 e oltre	45	191	236	0,23	0,91	0,58
<b>Totale</b>	<b>19.519</b>	<b>20.997</b>	<b>40.516</b>	<b>100,00</b>	<b>100,00</b>	<b>100,00</b>

Fonte: Comune di Albano Laziale - Ufficio Statistica.

**Tav. 1.6 - Popolazione residente ad Albano Laziale per classi di età e sesso - 31 dicembre 2011**

Classi di età	Sesso		Totale	Sesso		Totale
	maschi	femmine		maschi	femmine	
	valore assoluto			percentuale		
0 - 4	1.084	1.021	2.105	5,55	4,86	5,20
5 - 9	1.091	1.011	2.102	5,59	4,81	5,19
10 - 14	965	931	1.896	4,94	4,43	4,68
15 - 19	971	911	1.882	4,97	4,34	4,65
20 - 24	1.088	1.043	2.131	5,57	4,97	5,26
25 - 29	1.154	1.118	2.272	5,91	5,32	5,61
30 - 34	1.348	1.498	2.846	6,91	7,13	7,02
35 - 39	1.721	1.796	3.517	8,82	8,55	8,68
40 - 44	1.807	1.813	3.620	9,26	8,63	8,93
45 - 49	1.696	1.762	3.458	8,69	8,39	8,53
50 - 54	1.330	1.466	2.796	6,81	6,98	6,90
55 - 59	1.251	1.356	2.607	6,41	6,46	6,43
60 - 64	1.200	1.279	2.479	6,15	6,09	6,12
65 - 69	875	965	1.840	4,48	4,60	4,54
70 - 74	807	974	1.781	4,13	4,64	4,40
75 - 79	579	905	1.484	2,97	4,31	3,66
80 - 84	441	688	1.129	2,26	3,28	2,79
85 - 89	214	439	653	1,10	2,09	1,61
90 e oltre	59	199	258	0,30	0,95	0,64
<b>Totale</b>	<b>19.681</b>	<b>21.175</b>	<b>40.856</b>	<b>100,83</b>	<b>100,85</b>	<b>100,84</b>

Fonte: Comune di Albano Laziale - Ufficio Statistica.

**Tav. 1.7 - Popolazione maschile residente ad Albano Laziale, per classi di età e stato civile - 31 dicembre 2010**

Classe di età	Stato civile				Totale
	celibi	coniugati	divorziati	vedovi	
0 - 4	1.094	-	-	-	1.094
5 - 9	1.038	-	-	-	1.038
10 - 14	954	-	-	-	954
15 - 19	994	-	-	-	994
20 - 24	1.051	16	-	-	1.067
25 - 29	1.003	143	1	-	1.147
30 - 34	845	552	7	-	1.404
35 - 39	721	1.059	25	-	1.805
40 - 44	386	1.346	51	8	1.791
45 - 49	235	1.296	60	6	1.597
50 - 54	146	1.121	55	11	1.333
55 - 59	86	1.051	49	21	1.207
60 - 64	72	1.057	38	48	1.215
65 - 69	41	706	18	41	806
70 - 74	32	689	6	65	792
75 - 79	26	497	4	73	600
80 - 84	22	340	3	64	429
85 - 89	12	122	1	66	201
90 e oltre	-	20	-	25	45
<b>Totale</b>	<b>8.758</b>	<b>10.015</b>	<b>318</b>	<b>428</b>	<b>19.519</b>
Età media (anni)	22,8	54,1	52,1	74,6	40,5

Fonte: Comune di Albano Laziale - Ufficio Statistica.



**Tav. 1.8 - Popolazione femminile residente ad Albano Laziale, per classi di età e stato civile - 31 dicembre 2010**

Classe di età	Stato civile				Totale
	nubili	coniugate	divorziate	vedove	
0 - 4	1.022	-	-	-	1.022
5 - 9	962	-	-	-	962
10 - 14	893	-	-	-	893
15 - 19	945	1	-	-	946
20 - 24	994	77	-	-	1.071
25 - 29	841	296	1	2	1.140
30 - 34	676	846	24	3	1.549
35 - 39	509	1.224	62	11	1.806
40 - 44	333	1.347	91	21	1.792
45 - 49	196	1.392	77	40	1.705
50 - 54	139	1.180	78	71	1.468
55 - 59	94	993	68	106	1.261
60 - 64	86	990	52	171	1.299
65 - 69	84	637	31	190	942
70 - 74	103	545	15	308	971
75 - 79	89	366	12	427	894
80 - 84	111	156	9	403	679
85 - 89	61	48	3	294	406
90 e oltre	32	8	-	151	191
<b>Totale</b>	<b>8.170</b>	<b>10.106</b>	<b>523</b>	<b>2.198</b>	<b>20.997</b>
Età media (anni)	24,8	51,0	51,7	75,2	43,4

Fonte: Comune di Albano Laziale - Ufficio Statistica.

**Tav. 1.9 - Popolazione maschile residente ad Albano Laziale, per classi di età e stato civile (composizione percentuale) - 31 dicembre 2010**

Classe di età	Stato civile				Totale
	celibi	coniugati	divorziati	vedovi	
0 - 4	100,0	-	-	-	100,0
5 - 9	100,0	-	-	-	100,0
10 - 14	100,0	-	-	-	100,0
15 - 19	100,0	-	-	-	100,0
20 - 24	98,5	1,5	-	-	100,0
25 - 29	87,4	12,5	0,1	-	100,0
30 - 34	60,2	39,3	0,5	-	100,0
35 - 39	39,9	58,7	1,4	-	100,0
40 - 44	21,6	75,2	2,8	0,4	100,0
45 - 49	14,7	81,2	3,8	0,4	100,0
50 - 54	11,0	84,1	4,1	0,8	100,0
55 - 59	7,1	87,1	4,1	1,7	100,0
60 - 64	5,9	87,0	3,1	4,0	100,0
65 - 69	5,1	87,6	2,2	5,1	100,0
70 - 74	4,0	87,0	0,8	8,2	100,0
75 - 79	4,3	82,8	0,7	12,2	100,0
80 - 84	5,1	79,3	0,7	14,9	100,0
85 - 89	6,0	60,7	0,5	32,8	100,0
90 e oltre	-	44,4	-	55,6	100,0
<b>Totale</b>	<b>44,9</b>	<b>51,3</b>	<b>1,6</b>	<b>2,2</b>	<b>100,0</b>

Fonte: Comune di Albano Laziale - Ufficio Statistica.

**Tav. 1.10 - Popolazione femminile residente ad Albano Laziale, per classi di età e stato civile (composizione percentuale) - 31 dicembre 2010**

Classe di età	Stato civile				Totale
	nubili	coniugate	divorziate	vedove	
0 - 4	100,0	-	-	-	100,0
5 - 9	100,0	-	-	-	100,0
10 - 14	100,0	-	-	-	100,0
15 - 19	99,9	0,1	-	-	100,0
20 - 24	92,8	7,2	-	-	100,0
25 - 29	73,8	26,0	0,1	0,2	100,0
30 - 34	43,6	54,6	1,5	0,2	100,0
35 - 39	28,2	67,8	3,4	0,6	100,0
40 - 44	18,6	75,2	5,1	1,2	100,0
45 - 49	11,5	81,6	4,5	2,3	100,0
50 - 54	9,5	80,4	5,3	4,8	100,0
55 - 59	7,5	78,7	5,4	8,4	100,0
60 - 64	6,6	76,2	4,0	13,2	100,0
65 - 69	8,9	67,6	3,3	20,2	100,0
70 - 74	10,6	56,1	1,5	31,7	100,0
75 - 79	10,0	40,9	1,3	47,8	100,0
80 - 84	16,3	23,0	1,3	59,4	100,0
85 - 89	15,0	11,8	0,7	72,4	100,0
90 e oltre	16,8	4,2	-	79,1	100,0
<b>Totale</b>	<b>38,9</b>	<b>48,1</b>	<b>2,5</b>	<b>10,5</b>	<b>100,0</b>

Fonte: Comune di Albano Laziale - Ufficio Statistica.

**Tav. 1.11 - Popolazione maschile residente ad Albano Laziale nella zona di ALBANO, per classi di età e stato civile - 31 dicembre 2010**

Classe di età	Stato civile				Totale
	celibi	coniugati	divorziati	vedovi	
0 - 4	448	-	-	-	448
5 - 9	450	-	-	-	450
10 - 14	430	-	-	-	430
15 - 19	456	-	-	-	456
20 - 24	486	5	-	-	491
25 - 29	467	45	1	-	513
30 - 34	408	192	2	-	602
35 - 39	360	431	14	-	805
40 - 44	218	610	27	2	857
45 - 49	121	596	31	3	751
50 - 54	89	542	29	4	664
55 - 59	53	522	27	11	613
60 - 64	49	527	21	28	625
65 - 69	27	352	9	14	402
70 - 74	23	360	5	34	422
75 - 79	17	244	3	40	304
80 - 84	22	182	-	34	238
85 - 89	10	68	-	41	119
90 e oltre	-	15	-	17	32
<b>Totale</b>	<b>4.134</b>	<b>4.691</b>	<b>169</b>	<b>228</b>	<b>9.222</b>
Età media (anni)	24,5	55,5	52,3	76,0	42,0

Fonte: Comune di Albano Laziale - Ufficio Statistica.

**Tav. 1.12 - Popolazione femminile residente ad Albano Laziale nella zona di ALBANO, per classi di età e stato civile - 31 dicembre 2010**

Classe di età	Stato civile				Totale
	nubili	coniugate	divorziate	vedove	
0 - 4	458	-	-	-	458
5 - 9	412	-	-	-	412
10 - 14	420	-	-	-	420
15 - 19	437	-	-	-	437
20 - 24	470	26	-	-	496
25 - 29	405	97	1	1	504
30 - 34	330	293	10	-	633
35 - 39	277	540	31	2	850
40 - 44	175	625	48	11	859
45 - 49	121	666	52	16	855
50 - 54	94	578	48	37	757
55 - 59	62	505	37	55	659
60 - 64	64	510	31	81	686
65 - 69	68	320	19	98	505
70 - 74	87	291	12	171	561
75 - 79	85	199	6	219	509
80 - 84	101	94	4	228	427
85 - 89	55	26	2	172	255
90 e oltre	30	7	-	94	131
<b>Totale</b>	<b>4.151</b>	<b>4.777</b>	<b>301</b>	<b>1.185</b>	<b>10.414</b>
Età media (anni)	28,6	52,6	52,3	76,1	45,7

Fonte: Comune di Albano Laziale - Ufficio Statistica.

**Tav. 1.13 - Popolazione maschile residente ad Albano Laziale nella zona di CECCHINA, per classi di età e stato civile - 31 dicembre 2010**

Classe di età	Stato civile				Totale
	celibi	coniugati	divorziati	vedovi	
0 - 4	363	-	-	-	363
5 - 9	345	-	-	-	345
10 - 14	312	-	-	-	312
15 - 19	318	-	-	-	318
20 - 24	323	5	-	-	328
25 - 29	317	55	-	-	372
30 - 34	244	215	3	-	462
35 - 39	190	352	4	-	546
40 - 44	93	432	13	4	542
45 - 49	70	398	17	3	488
50 - 54	37	324	18	3	382
55 - 59	19	300	13	3	335
60 - 64	10	298	9	10	327
65 - 69	5	191	4	14	214
70 - 74	2	178	1	16	197
75 - 79	7	151	1	18	177
80 - 84	-	84	2	15	101
85 - 89	1	35	1	17	54
90 e oltre	-	3	-	3	6
<b>Totale</b>	<b>2.656</b>	<b>3.021</b>	<b>86</b>	<b>106</b>	<b>5.869</b>
Età media (anni)	21,1	52,8	52,6	73,1	38,8

Fonte: Comune di Albano Laziale - Ufficio Statistica.

**Tav. 1.14 - Popolazione femminile residente ad Albano Laziale nella zona di CECCHINA, per classi di età e stato civile - 31 dicembre 2010**

Classe di età	Stato civile				Totale
	nubili	coniugate	divorziate	vedove	
0 - 4	331	-	-	-	331
5 - 9	315	-	-	-	315
10 - 14	281	-	-	-	281
15 - 19	275	-	-	-	275
20 - 24	296	21	-	-	317
25 - 29	219	114	-	-	333
30 - 34	193	321	7	3	524
35 - 39	115	413	15	6	549
40 - 44	81	412	25	5	523
45 - 49	41	416	14	11	482
50 - 54	24	332	17	19	392
55 - 59	17	267	17	27	328
60 - 64	12	283	11	44	350
65 - 69	8	179	7	44	238
70 - 74	8	133	2	68	211
75 - 79	1	94	4	113	212
80 - 84	6	39	3	97	145
85 - 89	4	15	1	70	90
90 e oltre	-	1	-	35	36
<b>Totale</b>	<b>2.227</b>	<b>3.040</b>	<b>123</b>	<b>542</b>	<b>5.932</b>
Età media (anni)	20,2	49,6	51,4	74,6	40,9

Fonte: Comune di Albano Laziale - Ufficio Statistica.

**Tav. 1.15 - Popolazione maschile residente ad Albano Laziale nella zona di PAVONA, per classi di età e stato civile - 31 dicembre 2010**

Classe di età	Stato civile				Totale
	celibi	coniugati	divorziati	vedovi	
0 - 4	283	-	-	-	283
5 - 9	243	-	-	-	243
10 - 14	212	-	-	-	212
15 - 19	220	-	-	-	220
20 - 24	242	6	-	-	248
25 - 29	219	43	-	-	262
30 - 34	193	145	2	-	340
35 - 39	171	276	7	-	454
40 - 44	75	304	11	2	392
45 - 49	44	302	12	-	358
50 - 54	20	255	8	4	287
55 - 59	14	229	9	7	259
60 - 64	13	232	8	10	263
65 - 69	9	163	5	13	190
70 - 74	7	151	-	15	173
75 - 79	2	102	-	15	119
80 - 84	-	74	1	15	90
85 - 89	1	19	-	8	28
90 e oltre	-	2	-	5	7
<b>Totale</b>	<b>1.968</b>	<b>2.303</b>	<b>63</b>	<b>94</b>	<b>4.428</b>
Età media (anni)	22,8	54,1	52,1	74,6	40,5

Fonte: Comune di Albano Laziale - Ufficio Statistica.



**Tav. 1.16 - Popolazione femminile residente ad Albano Laziale nella zona di PAVONA, per classi di età e stato civile - 31 dicembre 2010**

Classe di età	Stato civile				Totale
	nubili	coniugate	divorziate	vedove	
0 - 4	233	-	-	-	233
5 - 9	235	-	-	-	235
10 - 14	192	-	-	-	192
15 - 19	233	1	-	-	234
20 - 24	228	30	-	-	258
25 - 29	217	85	-	1	303
30 - 34	153	232	7	-	392
35 - 39	117	271	16	3	407
40 - 44	77	310	18	5	410
45 - 49	34	310	11	13	368
50 - 54	21	270	13	15	319
55 - 59	15	221	14	24	274
60 - 64	10	197	10	46	263
65 - 69	8	138	5	48	199
70 - 74	8	121	1	69	199
75 - 79	3	73	2	95	173
80 - 84	4	23	2	78	107
85 - 89	2	7	-	52	61
90 e oltre	2	-	-	22	24
<b>Totale</b>	<b>1.792</b>	<b>2.289</b>	<b>99</b>	<b>471</b>	<b>4.651</b>
Età media (anni)	21,6	49,8	50,3	73,6	41,4

Fonte: Comune di Albano Laziale - Ufficio Statistica.

**Tav. 1.17 - Popolazione maschile residente ad Albano Laziale, per classi di età e stato civile - 31 dicembre 2011**

Classe di età	Stato civile				Totale
	celibi	coniugati	divorziati	vedovi	
0 - 4	1.084	-	-	-	1.084
5 - 9	1.091	-	-	-	1.091
10 - 14	965	-	-	-	965
15 - 19	971	-	-	-	971
20 - 24	1.073	15	-	-	1.088
25 - 29	995	157	2	-	1.154
30 - 34	805	537	6	-	1.348
35 - 39	707	986	27	1	1.721
40 - 44	426	1.324	52	5	1.807
45 - 49	255	1.370	65	6	1.696
50 - 54	156	1.100	62	12	1.330
55 - 59	96	1.095	44	16	1.251
60 - 64	76	1.041	40	43	1.200
65 - 69	41	765	18	51	875
70 - 74	35	697	8	67	807
75 - 79	28	470	2	79	579
80 - 84	20	359	4	58	441
85 - 89	14	120	2	78	214
90 e oltre	1	26	-	32	59
<b>Totale</b>	<b>8.839</b>	<b>10.062</b>	<b>332</b>	<b>448</b>	<b>19.681</b>
<b>Età media (anni)</b>	<b>23,0</b>	<b>54,4</b>	<b>52,1</b>	<b>75,5</b>	<b>40,7</b>

Fonte: Comune di Albano Laziale - Ufficio Statistica.

**Tav. 1.18 - Popolazione femminile residente ad Albano Laziale, per classi di età e stato civile - 31 dicembre 2011**

Classe di età	Stato civile				Totale
	nubili	coniugate	divorziate	vedove	
0 - 4	1.021	-	-	-	1.021
5 - 9	1.011	-	-	-	1.011
10 - 14	931	-	-	-	931
15 - 19	910	1	-	-	911
20 - 24	988	55	-	-	1.043
25 - 29	823	292	3	-	1.118
30 - 34	656	817	20	5	1.498
35 - 39	509	1.222	57	8	1.796
40 - 44	358	1.336	99	20	1.813
45 - 49	219	1.404	93	46	1.762
50 - 54	145	1.183	71	67	1.466
55 - 59	103	1.067	73	113	1.356
60 - 64	77	981	61	160	1.279
65 - 69	79	666	34	186	965
70 - 74	108	531	15	320	974
75 - 79	96	385	13	411	905
80 - 84	97	160	9	422	688
85 - 89	70	50	4	315	439
90 e oltre	39	9	-	151	199
<b>Totale</b>	<b>8.240</b>	<b>10.159</b>	<b>552</b>	<b>2.224</b>	<b>21.175</b>
Età media (anni)	24,9	51,3	52,0	75,4	43,6

Fonte: Comune di Albano Laziale - Ufficio Statistica.

**Tav. 1.19 - Popolazione maschile residente ad Albano Laziale, per classe di età e stato civile (composizione percentuale) - 31 dicembre 2011**

Classe di età	Stato civile				Totale
	celibi	coniugati	divorziati	vedovi	
0 - 4	100,0	-	-	-	100,0
5 - 9	100,0	-	-	-	100,0
10 - 14	100,0	-	-	-	100,0
15 - 19	100,0	-	-	-	100,0
20 - 24	98,6	1,4	-	-	100,0
25 - 29	86,2	13,6	0,2	-	100,0
30 - 34	59,7	39,8	0,4	-	100,0
35 - 39	41,1	57,3	1,6	0,1	100,0
40 - 44	23,6	73,3	2,9	0,3	100,0
45 - 49	15,0	80,8	3,8	0,4	100,0
50 - 54	11,7	82,7	4,7	0,9	100,0
55 - 59	7,7	87,5	3,5	1,3	100,0
60 - 64	6,3	86,8	3,3	3,6	100,0
65 - 69	4,7	87,4	2,1	5,8	100,0
70 - 74	4,3	86,4	1,0	8,3	100,0
75 - 79	4,8	81,2	0,3	13,6	100,0
80 - 84	4,5	81,4	0,9	13,2	100,0
85 - 89	6,5	56,1	0,9	36,4	100,0
90 e oltre	1,7	44,1	-	54,2	100,0
<b>Totale</b>	<b>44,9</b>	<b>51,1</b>	<b>1,7</b>	<b>2,3</b>	<b>100,0</b>

Fonte: Comune di Albano Laziale - Ufficio Statistica.

**Tav. 1.20 - Popolazione femminile residente ad Albano Laziale, per classe di età e stato civile (composizione percentuale) - 31 dicembre 2011**

Classe di età	Stato civile				Totale
	nubili	coniugate	divorziate	vedove	
0 - 4	100,0	-	-	-	100,0
5 - 9	100,0	-	-	-	100,0
10 - 14	100,0	-	-	-	100,0
15 - 19	99,9	0,1	-	-	100,0
20 - 24	94,7	5,3	-	-	100,0
25 - 29	73,6	26,1	0,3	0,0	100,0
30 - 34	43,8	54,5	1,3	0,3	100,0
35 - 39	28,3	68,0	3,2	0,4	100,0
40 - 44	19,7	73,7	5,5	1,1	100,0
45 - 49	12,4	79,7	5,3	2,6	100,0
50 - 54	9,9	80,7	4,8	4,6	100,0
55 - 59	7,6	78,7	5,4	8,3	100,0
60 - 64	6,0	76,7	4,8	12,5	100,0
65 - 69	8,2	69,0	3,5	19,3	100,0
70 - 74	11,1	54,5	1,5	32,9	100,0
75 - 79	10,6	42,5	1,4	45,4	100,0
80 - 84	14,1	23,3	1,3	61,3	100,0
85 - 89	15,9	11,4	0,9	71,8	100,0
90 e oltre	19,6	4,5	-	75,9	100,0
Totale	38,9	48,0	2,6	10,5	100,0

Fonte: Comune di Albano Laziale - Ufficio Statistica.

**Tav. 1.21 - Popolazione maschile residente ad Albano Laziale nella zona di ALBANO, per classe di età e stato civile - 31 dicembre 2011**

Classe di età	Stato civile				Totale
	celibi	coniugati	divorziati	vedovi	
0 - 4	436	-	-	-	436
5 - 9	468	-	-	-	468
10 - 14	426	-	-	-	426
15 - 19	441	-	-	-	441
20 - 24	504	6	-	-	510
25 - 29	471	54	1	-	526
30 - 34	384	201	1	-	586
35 - 39	356	387	13	1	757
40 - 44	229	606	25	1	861
45 - 49	129	613	30	3	775
50 - 54	93	537	35	3	668
55 - 59	59	547	20	9	635
60 - 64	47	506	27	28	608
65 - 69	29	393	8	20	450
70 - 74	22	362	5	33	422
75 - 79	20	236	1	43	300
80 - 84	19	181	1	33	234
85 - 89	13	67	1	45	126
90 e oltre	-	19	-	20	39
<b>Totale</b>	<b>4.146</b>	<b>4.715</b>	<b>168</b>	<b>239</b>	<b>9.268</b>
Età media (anni)	24,7	55,6	52,6	76,5	42,3

Fonte: Comune di Albano Laziale - Ufficio Statistica.

**Tav. 1.22 - Popolazione femminile residente ad Albano Laziale nella zona di ALBANO, per classe di età e stato civile - 31 dicembre 2011**

Classe di età	Stato civile				Totale
	nubili	coniugate	divorziate	vedove	
0 - 4	456	-	-	-	456
5 - 9	415	-	-	-	415
10 - 14	438	-	-	-	438
15 - 19	417	-	-	-	417
20 - 24	472	23	-	-	495
25 - 29	380	111	2	-	493
30 - 34	323	276	7	2	608
35 - 39	261	528	27	2	818
40 - 44	189	616	54	9	868
45 - 49	127	681	50	17	875
50 - 54	99	563	47	35	744
55 - 59	71	549	38	55	713
60 - 64	55	500	38	84	677
65 - 69	63	341	22	88	514
70 - 74	92	276	13	169	550
75 - 79	90	206	5	215	516
80 - 84	87	97	4	247	435
85 - 89	66	26	4	178	274
90 e oltre	37	7	-	88	132
<b>Totale</b>	<b>4.138</b>	<b>4.800</b>	<b>311</b>	<b>1.189</b>	<b>10.438</b>
<b>Età media (anni)</b>	<b>28,8</b>	<b>52,7</b>	<b>53,0</b>	<b>76,3</b>	<b>45,9</b>

Fonte: Comune di Albano Laziale - Ufficio Statistica.

**Tav. 1.23 - Popolazione maschile residente ad Albano Laziale nella zona di CECCHINA, per classe di età e stato civile - 31 dicembre 2011**

Classe di età	Stato civile				Totale
	celibi	coniugati	divorziati	vedovi	
0 - 4	363	-	-	-	363
5 - 9	364	-	-	-	364
10 - 14	316	-	-	-	316
15 - 19	304	-	-	-	304
20 - 24	326	3	-	-	329
25 - 29	321	58	1	-	380
30 - 34	237	207	4	-	448
35 - 39	192	332	7	-	531
40 - 44	104	418	13	3	538
45 - 49	65	428	17	2	512
50 - 54	47	327	17	4	395
55 - 59	19	303	15	2	339
60 - 64	14	305	6	8	333
65 - 69	5	204	6	13	228
70 - 74	3	186	1	18	208
75 - 79	7	128	1	22	158
80 - 84	-	92	2	12	106
85 - 89	1	34	1	19	55
90 e oltre	-	7	-	5	12
<b>Totale</b>	<b>2.688</b>	<b>3.032</b>	<b>91</b>	<b>108</b>	<b>5.919</b>
Età media (anni)	21,2	53,1	52,0	74,5	39,0

Fonte: Comune di Albano Laziale - Ufficio Statistica.



**Tav. 1.24 - Popolazione femminile residente ad Albano Laziale nella zona di CECCHINA, per classe di età e stato civile - 31 dicembre 2011**

Classe di età	Stato civile				Totale
	nubili	coniugate	divorziate	vedove	
0 - 4	334	-	-	-	334
5 - 9	336	-	-	-	336
10 - 14	288	-	-	-	288
15 - 19	269	1	-	-	270
20 - 24	290	13	-	-	303
25 - 29	238	102	-	-	340
30 - 34	180	326	4	2	512
35 - 39	128	397	16	6	547
40 - 44	84	413	24	6	527
45 - 49	51	404	26	15	496
50 - 54	22	346	14	15	397
55 - 59	18	295	18	34	365
60 - 64	13	285	12	41	351
65 - 69	7	175	7	47	236
70 - 74	8	132	1	77	218
75 - 79	3	96	4	110	213
80 - 84	5	36	4	97	142
85 - 89	3	19	-	80	102
90 e oltre	-	2	-	36	38
<b>Totale</b>	<b>2.277</b>	<b>3.042</b>	<b>130</b>	<b>566</b>	<b>6.015</b>
Età media (anni)	20,3	49,9	51,2	74,7	41,1

Fonte: Comune di Albano Laziale - Ufficio Statistica.

**Tav. 1.25 - Popolazione maschile residente ad Albano Laziale nella zona di PAVONA, per classe di età e stato civile - 31 dicembre 2011**

Classe di età	Stato civile				Totale
	celibi	coniugati	divorziati	vedovi	
0 - 4	285	-	-	-	285
5 - 9	259	-	-	-	259
10 - 14	223	-	-	-	223
15 - 19	226	-	-	-	226
20 - 24	243	6	-	-	249
25 - 29	203	45	-	-	248
30 - 34	184	129	1	-	314
35 - 39	159	267	7	-	433
40 - 44	93	300	14	1	408
45 - 49	61	329	18	1	409
50 - 54	16	236	10	5	267
55 - 59	18	245	9	5	277
60 - 64	15	230	7	7	259
65 - 69	7	168	4	18	197
70 - 74	10	149	2	16	177
75 - 79	1	106	-	14	121
80 - 84	1	86	1	13	101
85 - 89	-	19	-	14	33
90 e oltre	1	-	-	7	8
<b>Totale</b>	<b>2.005</b>	<b>2.315</b>	<b>73</b>	<b>101</b>	<b>4.494</b>
<b>Età media (anni)</b>	<b>21,7</b>	<b>53,5</b>	<b>50,8</b>	<b>74,1</b>	<b>39,7</b>

Fonte: Comune di Albano Laziale - Ufficio Statistica.

**Tav. 1.26 - Popolazione femminile residente ad Albano Laziale nella zona di PAVONA, per classe di età e stato civile - 31 dicembre 2011**

Classe di età	Stato civile				Totale
	nubili	coniugate	divorziate	vedove	
0 - 4	231	-	-	-	231
5 - 9	260	-	-	-	260
10 - 14	205	-	-	-	205
15 - 19	224	-	-	-	224
20 - 24	226	19	-	-	245
25 - 29	205	79	1	-	285
30 - 34	153	215	9	1	378
35 - 39	120	297	14	-	431
40 - 44	85	307	21	5	418
45 - 49	41	319	17	14	391
50 - 54	24	274	10	17	325
55 - 59	14	223	17	24	278
60 - 64	9	196	11	35	251
65 - 69	9	150	5	51	215
70 - 74	8	123	1	74	206
75 - 79	3	83	4	86	176
80 - 84	5	27	1	78	111
85 - 89	1	5	-	57	63
90 e oltre	2	-	-	27	29
<b>Totale</b>	<b>1.825</b>	<b>2.317</b>	<b>111</b>	<b>469</b>	<b>4.722</b>
<b>Età media (anni)</b>	<b>21,6</b>	<b>50,3</b>	<b>50,1</b>	<b>74,2</b>	<b>41,6</b>

Fonte: Comune di Albano Laziale - Ufficio Statistica.

**Tav. 1.27 - Indicatori di struttura demografica nelle zone di Albano Laziale - 31 dicembre 2010**

Zone	Carico sociale		Indice di dipendenza <sup>(3)</sup>	Indice di vecchiaia <sup>(4)</sup>		
	giovani <sup>(1)</sup>	anziani <sup>(2)</sup>		maschi	femmine	totale
Albano centro	20,0	29,8	49,7	114,2	185,1	149,1
Cecchina	23,8	20,6	44,4	73,4	100,5	86,3
Pavona	22,1	21,7	43,8	82,2	115,6	98,0
Totale	21,6	25,2	46,8	93,1	141,9	116,7

Fonte: elaborazioni dell'Ufficio Statistica su dati del Comune di Albano Laziale.

**Tav. 1.28 - Indicatori di struttura demografica nelle zone di Albano Laziale - 31 dicembre 2011**

Zone	Carico sociale		Indice di dipendenza <sup>(3)</sup>	Indice di vecchiaia <sup>(4)</sup>		
	giovani <sup>(1)</sup>	anziani <sup>(2)</sup>		maschi	femmine	totale
Albano centro	20,2	30,5	50,7	118,1	185,0	151,3
Cecchina	24,4	20,9	45,2	73,5	99,1	85,8
Pavona	23,2	22,8	45,9	83,1	114,9	98,2
Totale	22,1	25,9	48,0	94,7	140,7	117,1

Fonte: elaborazioni dell'Ufficio Statistica su dati del Comune di Albano Laziale.

(1) - Carico sociale giovani:  $P(0-14)/P(15-64) \times 100$

(2) - Carico sociale anziani:  $P(65+)/P(15-64) \times 100$

(3) - Indice di dipendenza:  $(P(0-14)+P(65+))/P(15-64) \times 100$

(4) - Indice di vecchiaia:  $P(65+)/P(0-14) \times 100$

**Tav. 1.29 - Indicatori di struttura demografica della popolazione di Albano Laziale al 31 dicembre di ogni anno dal 2000 al 2011**

Anni	Carico sociale		Indice di dipendenza <sup>(3)</sup>	Indice di vecchiaia <sup>(4)</sup>		
	giovani <sup>(1)</sup>	anziani <sup>(2)</sup>		maschi	femmine	totale
2000	21,5	22,3	43,8	81,8	126,5	103,6
2001	21,2	22,6	43,9	83,8	130,6	106,6
2002	21,3	23,3	44,6	86,6	133,1	109,3
2003	21,1	23,7	44,8	89,4	135,9	112,1
2004	21,3	24,0	45,3	90,8	135,1	112,6
2005	21,5	24,4	45,9	91,6	135,6	113,2
2006	21,7	24,7	46,4	90,9	137,4	113,7
2007	21,7	24,5	46,2	90,8	136,0	112,9
2008	21,5	24,6	46,1	92,4	137,3	114,4
2009	21,6	25,2	46,8	94,3	140,4	116,9
2010	21,6	25,2	46,8	93,1	141,9	116,7
2011	22,1	25,9	48,0	94,7	140,7	117,1
Lazio 2010		30	51			142
Lazio 2011 <sup>(5)</sup>		30	51			142
ITALIA 2010		31	52			145
ITALIA 2011 <sup>(5)</sup>		32	53			147

Fonte: elaborazioni dell'Ufficio Statistica su dati del Comune di Albano Laziale e dati ISTAT.

(1) - Carico sociale giovani:  $P(0-14)/P(15-64) \times 100$

(2) - Carico sociale anziani:  $P(65+)/P(15-64) \times 100$

(3) - Indice di dipendenza:  $(P(0-14)+P(65+))/P(15-64) \times 100$

(4) - Indice di vecchiaia:  $P(65+)/P(0-14) \times 100$

(5) - Stime Istat.

**Tav. 1.30 - Popolazione straniera residente ad Albano Laziale, per zona di residenza e sesso - 31 dicembre 2010**

Zona di residenza	Sesso		Totale	Percentuale sul totale di zona
	maschi	femmine		
Albano Laziale	609	817	1426	7,3%
<i>Albano Alta</i>	85	109	194	14,5%
<i>Albano Bassa</i>	230	350	580	5,0%
<i>Albano Centro</i>	204	230	434	12,2%
<i>Villa Ferraioni</i>	90	128	218	6,8%
Cecchina	483	467	950	8,1%
Pavona	496	478	974	10,7%
Totale	1.588	1.762	3.350	8,3%

Fonte: Comune di Albano Laziale - Elaborazioni dell'Ufficio Statistica su dati dell'Anagrafe.

**Tav. 1.31 - Popolazione straniera residente ad Albano Laziale, per zona di residenza e sesso - 31 dicembre 2011**

Zona di residenza	Sesso		Totale	Percentuale sul totale di zona
	maschi	femmine		
Albano Laziale	654	876	1.530	7,8%
<i>Albano Alta</i>	97	114	211	15,5%
<i>Albano Bassa</i>	257	383	640	5,5%
<i>Albano Centro</i>	211	243	454	12,8%
<i>Villa Ferraioni</i>	89	136	225	7,1%
Cecchina	504	500	1.004	8,4%
Pavona	520	526	1.046	11,3%
Totale	1.678	1.902	3.580	8,8%

Fonte: Comune di Albano Laziale - Elaborazioni dell'Ufficio Statistica su dati dell'Anagrafe.

**Tav. 1.32 - Popolazione straniera residente ad Albano Laziale per zona e variazione percentuale dal 2003 al 2011**

Anno	Zona					
	Albano		Cecchina		Pavona	
	totale	variazione	totale	variazione	totale	variazione
2003	666		262		254	
2004	765	12,9	341	23,2	333	23,7
2005	855	10,5	408	16,4	401	17,0
2006	905	5,5	472	13,6	436	8,0
2007	1.065	15,0	624	24,4	556	21,6
2008	1.162	8,3	743	16,0	649	14,3
2009	1.287	9,7	847	12,3	815	20,4
2010	1.426	9,7	950	10,8	974	16,3
2011	1.530	6,8	1.004	5,4	1.046	6,9

Fonte: Comune di Albano Laziale - Elaborazioni dell'Ufficio Statistica su dati dell'Anagrafe.

**Tav. 1.33 - Popolazione straniera residente ad Albano Laziale per sesso e classi di età - 31 dicembre 2010**

Classi di età	Sesso		Totale	%
	maschi	femmine		
0 - 10	225	174	399	11,9
11 - 20	149	140	289	8,6
21 - 30	352	373	725	21,6
31 - 40	438	494	932	27,8
41 - 50	293	345	638	19,0
51 - 60	95	169	264	7,9
61 - 70	25	45	70	2,1
71 e oltre	11	22	33	1,0
Totale	1.588	1.762	3.350	100,0
Età media	31,1	34,2	32,8	

Fonte: Comune di Albano Laziale - Elaborazioni dell'Ufficio Statistica su dati dell'Anagrafe.

**Tav. 1.34 - Popolazione straniera residente ad Albano Laziale per sesso e classi di età - 31 dicembre 2011**

Classi di età	Sesso		Totale	%
	maschi	femmine		
0 - 10	240	207	447	12,5
11 - 20	157	138	295	8,2
21 - 30	355	384	739	20,6
31 - 40	472	514	986	27,5
41 - 50	302	397	699	19,5
51 - 60	109	180	289	8,1
61 - 70	27	56	83	2,3
71 e oltre	16	26	42	1,2
<b>Totale</b>	<b>1.678</b>	<b>1.902</b>	<b>3.580</b>	<b>100,0</b>
Età media	31,3	34,5	33,0	

Fonte: Comune di Albano Laziale - Elaborazioni dell'Ufficio Statistica su dati dell'Anagrafe.

**Tav. 1.35 - Famiglie residenti ad Albano Laziale e numero medio di componenti per zona di residenza - 31 dicembre 2011**

Zona di residenza	Famiglie		Numero medio di componenti per famiglia	
	numero			
	31/12/10	31/12/11	31/12/10	31/12/11
Albano Laziale	8.341	8.412	2,4	2,3
<i>Albano Alta</i>	597	599	2,2	2,0
<i>Albano Bassa</i>	4.695	4.767	2,5	2,4
<i>Albano Centro</i>	1.727	1.734	2,1	2,0
<i>Villa Ferraioni</i>	1.322	1.312	2,4	2,3
Cecchina	4.560	4.626	2,6	2,6
Pavona	3.604	3.630	2,5	2,5
<b>TOTALE</b>	<b>16.505</b>	<b>16.668</b>	<b>2,5</b>	<b>2,4</b>

Fonte: Comune di Albano Laziale - Elaborazioni dell'Ufficio Statistica su dati dell'Anagrafe.



**Tav. 1.36 - Famiglie residenti ad Albano Laziale per numero di componenti - 31 dicembre 2011**

Numero di componenti	Famiglie	
	numero	percentuale
1	5.223	31,34%
2	4.211	25,26%
3	3.527	21,16%
4	2.822	16,93%
5	643	3,86%
6	172	1,03%
7	49	0,29%
8	11	0,07%
9 e oltre	10	0,06%
<b>TOTALE</b>	<b>16.668</b>	<b>100,00%</b>

Fonte: Comune di Albano Laziale - Elaborazioni dell'Ufficio Statistica su dati dell'Anagrafe.

**Tav. 1.37 - Famiglie residenti ad Albano Laziale e numero medio di componenti al 31 dicembre di ogni anno dal 2001 al 2011**

Anno	Famiglie	Numero medio di componenti
2001	12.892	2,8
2002	13.573	2,7
2003	14.004	2,6
2004	14.284	2,6
2005	14.678	2,6
2006	14.943	2,6
2007	15.414	2,5
2008	15.558	2,5
2009	16.034	2,5
2010	16.505	2,5
2011	16.668	2,4

Fonte: Comune di Albano Laziale -

(1) - Dato riferito al Censimento Istat del 20 ottobre 2001.

**Tav. 1.38 - Persone che vivono da sole ad Albano Laziale per classi di età e sesso - 31 dicembre 2010**

Classi di età	Persone che vivono da sole per sesso					
	Dati assoluti			Composizione percentuale		
	Maschi	Femmine	Totale	Maschi	Femmine	Totale
fino a 19	4	6	10	0,2	0,2	0,2
20-24	55	59	114	2,4	2,1	2,2
25-29	153	129	282	6,6	4,6	5,5
30-34	255	186	441	10,9	6,6	8,5
35-39	355	219	574	15,2	7,7	11,1
40-44	309	199	508	13,2	7,0	9,8
45-49	256	181	437	11,0	6,4	8,5
50-54	192	148	340	8,2	5,2	6,6
55-59	162	185	347	6,9	6,5	6,7
60-64	158	190	348	6,8	6,7	6,7
65-69	114	187	301	4,9	6,6	5,8
70-74	102	234	336	4,4	8,3	6,5
75-79	86	313	399	3,7	11,1	7,7
80 e oltre	132	595	727	5,7	21,0	14,1
<b>Totale</b>	<b>2.333</b>	<b>2.831</b>	<b>5.164</b>	<b>100,0</b>	<b>100,0</b>	<b>100,0</b>

Fonte: Comune di Albano Laziale - Elaborazioni dell'Ufficio Statistica su dati dell'Anagrafe.

**Tav. 1.39 - Persone che vivono da sole ad Albano Laziale per classi di età e sesso - 31 dicembre 2011**

Classi di età	Persone che vivono da sole per sesso					
	Dati assoluti			Composizione percentuale		
	Maschi	Femmine	Totale	Maschi	Femmine	Totale
fino a 19	5	5	10	0,2	0,2	0,2
20-24	67	49	116	2,8	1,7	2,2
25-29	144	122	266	6,1	4,3	5,1
30-34	250	176	426	10,5	6,2	8,1
35-39	344	209	553	14,5	7,3	10,6
40-44	300	200	500	12,6	7,0	9,6
45-49	284	200	484	11,9	7,0	9,3
50-54	212	162	374	8,9	5,7	7,2
55-59	167	186	353	7,0	6,5	6,8
60-64	166	197	363	7,0	6,9	6,9
65-69	114	189	303	4,8	6,6	5,8
70-74	111	247	358	4,7	8,7	6,8
75-79	82	301	383	3,4	10,6	7,3
80-84	60	289	349	2,5	10,2	6,7
85-89	53	218	271	2,2	7,7	5,2
90 e oltre	21	97	118	0,9	3,4	2,3
<b>Totale</b>	<b>2.380</b>	<b>2.847</b>	<b>5.227</b>	<b>100,0</b>	<b>100,0</b>	<b>100,0</b>

Fonte: Comune di Albano Laziale - Elaborazioni dell'Ufficio Statistica su dati dell'Anagrafe.

**Tav. 1.40 - Movimento naturale e migratorio della popolazione residente ad Albano Laziale, per sesso - 2010**

	Sesso		Totale
	maschi	femmine	
Nati	215	167	382
<i>nel Comune</i>	-	-	0
<i>in altro Comune</i>	214	165	379
<i>all'estero</i>	1	2	3
Morti	163	188	351
<i>nel Comune</i>	80	90	170
<i>in altro Comune</i>	81	97	178
<i>all'estero</i>	2	1	3
Saldo naturale	52	-21	31
Iscritti	932	1.025	1.957
<i>da altro Comune</i>	745	812	1.557
<i>dall'estero</i>	170	182	352
<i>altri</i>	17	31	48
Cancellati	632	610	1.242
<i>verso altro Comune</i>	565	586	1.151
<i>verso l'estero</i>	23	17	40
<i>altri</i>	44	7	51
Saldo migratorio	300	415	715
Incremento totale	352	394	746

Fonte: Comune di Albano Laziale - Elaborazioni dell'Ufficio Statistica su dati dell'Anagrafe.

**Tav. 1.41 - Movimento naturale e migratorio della popolazione residente ad Albano Laziale, per sesso - 2011**

	Sesso		Totale
	maschi	femmine	
Nati	213	213	426
<i>nel Comune</i>	-	-	0
<i>in altro Comune</i>	212	212	424
<i>all'estero</i>	1	1	2
Morti	160	178	338
<i>nel Comune</i>	68	102	170
<i>in altro Comune</i>	91	75	166
<i>all'estero</i>	1	1	2
Saldo naturale	53	35	88
Iscritti	756	814	1.570
<i>da altro Comune</i>	587	636	1.223
<i>dall'estero</i>	138	162	300
<i>altri</i>	31	16	47
Cancellati	647	671	1.318
<i>verso altro Comune</i>	581	624	1.205
<i>verso l'estero</i>	31	28	59
<i>altri</i>	35	19	54
Saldo migratorio	109	143	252
Incremento totale	162	178	340

Fonte: Comune di Albano Laziale - Elaborazioni dell'Ufficio Statistica su dati dell'Anagrafe.

**Tav. 1.42 - Movimento naturale della popolazione residente ad Albano Laziale dal 2000 al 2011**

Anno	Nati vivi	Tasso di natalità	Morti	Tasso di mortalità	Saldo naturale	
	numero	‰	numero	‰	numero	‰
2000	333	9,4	271	7,7	62	1,8
2001	309	8,7	285	8,0	24	0,7
2002	363	10,1	292	8,1	71	2,0
2003	359	9,9	280	7,7	79	2,2
2004	416	11,1	248	6,6	168	4,5
2005	386	10,3	319	8,5	67	1,8
2006	435	11,4	343	9,0	92	2,4
2007	388	10,0	317	8,1	71	1,8
2008	431	11,1	334	8,6	97	2,5
2009	412	10,4	291	7,3	121	3,0
2010	382	9,4	351	8,7	31	0,8
2011	426	10,4	338	8,3	88	2,2

Fonte: Comune di Albano Laziale - Elaborazioni dell'Ufficio Statistica su dati dell'Anagrafe.

**Tav. 1.43 - Nati residenti ad Albano Laziale secondo il sesso e la legittimità - 2010**

Legittimità	Sesso		Totale	%
	Maschi	Femmine		
Legittimi	150	114	264	94,3
Illegittimi	64	53	117	41,8
Riconosciuti solo dalla madre	1	3	4	1,4
<b>Totale</b>	<b>215</b>	<b>170</b>	<b>385</b>	<b>137,5</b>

Fonte: Comune di Albano Laziale - Elaborazioni dell'Ufficio Statistica su dati dell'Anagrafe.

Nota - Il numero di nati differisce dai valori ufficiali considerati nelle precedenti tabelle in quanto in questo caso il riferimento è alla data di nascita del bambino (tutti i nati nel 2010), nei casi precedenti il riferimento è alla data di registrazione dell'evento (tutti i nati registrati allo Stato Civile nel 2010). Data di nascita e data di registrazione dell'evento in genere non coincidono; la data di registrazione risulta quasi sempre successiva alla data di evento anche di diversi giorni.

**Tav. 1.44 - Nati residenti ad Albano Laziale secondo il sesso e la legittimità - 2011**

Legittimità	Sesso		Totale	%
	Maschi	Femmine		
Legittimi	145	144	289	70,1
Illegittimi	61	60	121	29,4
Riconosciuti solo dalla madre	2	-	2	0,5
<b>Totale</b>	<b>208</b>	<b>204</b>	<b>412</b>	<b>100,0</b>

Fonte: Comune di Albano Laziale - Elaborazioni dell'Ufficio Statistica su dati

Nota - Il numero di nati differisce dai valori ufficiali considerati nelle precedenti tabelle in quanto in questo caso il riferimento è alla data di nascita del bambino (tutti i nati nel 2011), nei casi precedenti il riferimento è alla data di registrazione dell'evento (tutti i nati registrati allo Stato Civile nel 2011). Data di nascita e data di registrazione dell'evento in genere non coincidono; la data di registrazione risulta quasi sempre successiva alla data di evento anche di diversi giorni.

**Tav. 1.45 - Nati residenti ad Albano Laziale secondo l'età della madre - 2010 e 2011**

Età della madre	Nati		Nati	
	numero	percentuale	numero	percentuale
	2010		2011	
Fino a 19	4	1,0	3	0,7
Da 20 a 24	26	6,8	29	7,0
Da 25 a 29	59	15,3	61	14,8
Da 30 a 34	140	36,4	153	37,1
Da 35 a 39	123	31,9	126	30,6
Da 40 in poi	33	8,6	40	9,7
<b>Totale</b>	<b>385</b>	<b>100,0</b>	<b>412</b>	<b>100,0</b>
Età media della madre alla nascita di un figlio		32,9		33,0

Fonte: Comune di Albano Laziale - Elaborazioni dell'Ufficio Statistica su dati dell'Anagrafe.

**Tav. 1.46 - Nati residenti ad Albano Laziale secondo l'età del padre - 2010 e 2011**

Età del padre	Nati		Nati	
	numero	percentuale	numero	percentuale
	2010		2011	
Fino a 19	3	0,8	2	0,5
Da 20 a 24	10	2,6	8	2,0
Da 25 a 29	29	7,6	36	8,8
Da 30 a 34	104	27,4	114	27,8
Da 35 a 39	136	35,8	139	33,9
Da 40 a 44	74	19,5	82	20,0
Da 45 a 49	20	5,3	23	5,6
Da 50 in poi	4	1,1	6	1,5
<b>Totale</b>	<b>380</b>	<b>100,0</b>	<b>410</b>	<b>100,0</b>
Età media del padre alla nascita di un figlio		35,6		36,1

Fonte: Comune di Albano Laziale - Elaborazioni dell'Ufficio Statistica su dati dell'Anagrafe.

**Tav. 1.47 - Nati residenti ad Albano Laziale secondo la cittadinanza dei genitori - 2010 e 2011**

Cittadinanza dei genitori	Nati		Nati	
	numero	percentuale	numero	percentuale
	2010		2011	
Entrambi i genitori italiani	321	84,3	335	81,7
Padre italiano e madre straniera	13	3,4	22	5,4
Padre straniero e madre italiana	9	2,4	11	2,7
Entrambi i genitori stranieri	38	10,0	42	10,2
<b>Totale</b>	<b>381</b>	<b>100,0</b>	<b>410</b>	<b>100,0</b>

Fonte: Comune di Albano Laziale - Elaborazioni dell'Ufficio Statistica su dati dell'Anagrafe.



**Tav. 1.48 - Nati residenti ad Albano Laziale secondo la cittadinanza - 2010 e 2011**

Cittadinanza	Nati		Nati	
	numero	percentuale	numero	percentuale
	2010		2011	
Italiana	345	89,6	370	89,8
Rumena	26	6,8	21	5,1
Altro	14	3,6	21	5,1
<b>Totale</b>	<b>385</b>	<b>100,0</b>	<b>412</b>	<b>100,0</b>

Fonte: Comune di Albano Laziale - Elaborazioni dell'Ufficio Statistica su dati dell'Anagrafe.

**Tav. 1.49 - Nati nel 2010 residenti ad Albano Laziale secondo la zona di residenza e il luogo di nascita**

Luogo di nascita	Zona di residenza			Totale
	Albano centro	Cecchina	Pavona	
Roma	96	40	43	179
Genzano di Roma	43	60	27	130
Marino	19	15	9	43
Altri Comuni o estero	14	15	4	33
<b>Totale</b>	<b>172</b>	<b>130</b>	<b>83</b>	<b>385</b>

Fonte: Comune di Albano Laziale - Elaborazioni dell'Ufficio Statistica su dati dell'Anagrafe.

**Tav. 1.50 - Nati nel 2011 residenti ad Albano Laziale secondo la zona di residenza e il luogo di nascita**

Luogo di nascita	Zona di residenza			Totale
	Albano centro	Cecchina	Pavona	
Roma	87	49	41	177
Genzano di Roma	47	72	45	164
Marino	21	10	15	46
Altri Comuni o estero	9	9	7	25
<b>Totale</b>	<b>164</b>	<b>140</b>	<b>108</b>	<b>412</b>

Fonte: Comune di Albano Laziale - Elaborazioni dell'Ufficio Statistica su dati dell'Anagrafe.

**Tav. 1.51 - Nati residenti ad Albano Laziale secondo il mese di accadimento dell'evento e numero medio di giorni necessari per la registrazione - 2010 e 2011**

Mese di nascita	anno 2010			anno 2011		
	Sesso		Totale	Sesso		Totale
	Maschi	Femmine		Maschi	Femmine	
Gennaio	22	8	30	13	12	25
Febbraio	15	12	27	15	20	35
Marzo	12	8	20	21	26	47
Aprile	11	20	31	13	18	31
Maggio	24	10	34	17	18	35
Giugno	18	12	30	17	11	28
Luglio	21	15	36	14	21	35
Agosto	27	24	51	18	19	37
Settembre	24	15	39	17	16	33
Ottobre	17	11	28	20	13	33
Novembre	11	17	28	24	19	43
Dicembre	13	18	31	19	11	30
<b>Totale</b>	<b>215</b>	<b>170</b>	<b>385</b>	<b>208</b>	<b>204</b>	<b>412</b>
Tempo medio necessario per la registrazione (giorni)			26			25

Fonte: Comune di Albano Laziale - Elaborazioni dell'Ufficio Statistica su dati dell'Anagrafe.

**Tav. 1.52 - Decessi dei residenti di Albano Laziale per sesso e classi di età - 2010**

Classi di età	Sesso		Totale
	maschi	femmine	
0-39	4	5	9
40-59	10	8	18
60-64	12	10	22
65-69	10	8	18
70-74	14	18	32
75-79	28	21	49
80-84	30	42	72
85-89	35	43	78
90-94	11	19	30
95 e oltre	-	12	12
Totale	154	186	340
Vita media	76,2	79,1	

Fonte: Comune di Albano Laziale - Elaborazioni dell'Ufficio Statistica su dati dell'Anagrafe.

**Tav. 1.53 - Decessi dei residenti di Albano Laziale per sesso e classi di età - 2011**

Classi di età	Sesso		Totale
	maschi	femmine	
0-49	17	4	21
50-59	14	5	19
60-64	9	8	17
65-69	11	10	21
70-74	15	10	25
75-79	26	20	46
80-84	33	33	66
85-89	26	40	66
90 e oltre	9	48	57
Totale	160	178	338
Vita media	71,4	81,6	

Fonte: Comune di Albano Laziale - Elaborazioni dell'Ufficio Statistica su dati dell'Anagrafe.

**Tav. 1.54 - Decessi nel 2010 residenti ad Albano Laziale secondo il sesso e la zona di residenza**

Zona di residenza	Sesso		Totale
	maschi	femmine	
Albano centro	90	115	205
Cecchina	31	41	72
Pavona	33	30	63
<b>Totale</b>	<b>154</b>	<b>186</b>	<b>340</b>

Fonte: Comune di Albano Laziale - Elaborazioni dell'Ufficio Statistica su dati dell'Anagrafe.

**Tav. 1.55 - Decessi nel 2011 residenti ad Albano Laziale secondo il sesso e la zona di residenza**

Zona di residenza	Sesso		Totale
	maschi	femmine	
Albano centro	84	113	197
Cecchina	51	41	92
Pavona	25	24	49
<b>Totale</b>	<b>160</b>	<b>178</b>	<b>338</b>

Fonte: Comune di Albano Laziale - Elaborazioni dell'Ufficio Statistica su dati dell'Anagrafe.

**Tav. 1.56 - Movimento migratorio della popolazione residente dal 2001 al 2011**

Anno	Iscritti	Tasso di immigrat.	Cancellati	Tasso di emigrator.	Saldo migratorio		Tasso di attraz. <sup>(1)</sup>
	numero	‰	numero	‰	numero	‰	%
2001	1.321	37,2	1.105	31,1	216	6,1	8,9
2002	1.555	43,1	1.116	30,9	439	12,2	16,4
2003	1.543	42,4	1.148	31,6	395	10,9	14,7
2004	2.121	56,8	1.048	28,1	1.073	28,7	33,9
2005	2.549	68,0	1.130	30,1	1.419	37,8	38,6
2006	1.771	46,3	1.157	30,3	614	16,1	21,0
2007	1.581	40,6	881	22,6	700	18,0	28,4
2008	1.582	40,6	1.668	42,8	-86	-2,2	-2,6
2009	1.869	47,0	1.217	30,6	652	16,4	21,1
2010	1.957	48,3	1.242	30,7	715	17,6	22,4
2011	1.570	38,4	1.318	32,3	252	6,2	8,7

Fonte: Comune di Albano Laziale - Elaborazioni dell'Ufficio Statistica su dati dell'Anagrafe.

(1) - Tasso di attrazione repulsione:  $(\text{Iscritti} - \text{Cancellati}) / (\text{Iscritti} + \text{Cancellati})$

**Tav. 1.57 - Iscritti in anagrafe ad Albano Laziale per sesso e luogo di provenienza - 2010**

Luogo di provenienza	Sesso		Totale	%
	maschi	femmine		
Comuni della Provincia di Roma:	591	642	1.233	63,0
<i>di cui Roma</i>	181	212	393	20,1
<i>Ariccia</i>	112	109	221	11,3
<i>Marino</i>	52	71	123	6,3
<i>Castel Gandolfo</i>	50	49	99	5,1
<i>Genzano di Roma</i>	37	35	72	3,7
<i>Altri Comuni della Provincia di Roma</i>	159	166	325	16,6
Lazio (esclusa la Provincia di Roma)	30	26	56	2,9
Altri Comuni del Centro-Nord	49	59	108	5,5
Comuni del Sud e delle Isole	62	87	149	7,6
Estero	160	168	328	16,8
<i>di cui Romania</i>	88	97	185	9,5
Altri iscritti	40	43	83	4,2
<b>Totale</b>	<b>932</b>	<b>1.025</b>	<b>1.957</b>	<b>100,0</b>

Fonte: Comune di Albano Laziale - Elaborazioni dell'Ufficio Statistica su dati dell'Anagrafe.

**Tav. 1.58 - Iscritti in anagrafe ad Albano Laziale per sesso e luogo di provenienza - 2011**

Luogo di provenienza	Sesso		Totale	%
	maschi	femmine		
Comuni della Provincia di Roma:	453	474	927	59,0
<i>di cui Roma</i>	138	148	286	18,2
<i>Ariccia</i>	81	77	158	10,1
<i>Marino</i>	41	35	76	4,8
<i>Castel Gandolfo</i>	43	47	90	5,7
<i>Genzano di Roma</i>	36	40	76	4,8
<i>Altri Comuni della Provincia di Roma</i>	114	127	241	15,4
Lazio (esclusa la Provincia di Roma)	37	40	77	4,9
Altri Comuni del Centro-Nord	34	45	79	5,0
Comuni del Sud e delle Isole	63	74	137	8,7
Estero	138	162	300	19,1
<i>di cui Romania</i>	75	91	166	10,6
Altri iscritti	31	19	50	3,2
<b>Totale</b>	<b>756</b>	<b>814</b>	<b>1.570</b>	<b>100,0</b>

Fonte: Comune di Albano Laziale - Elaborazioni dell'Ufficio Statistica su dati dell'Anagrafe.

**Tav. 1.59 - Iscritti all'anagrafe di Albano Laziale per sesso e classi di età - 2010**

Classi di età	Sesso		Totale	%
	maschi	femmine		
0 - 10	132	134	266	13,6
11 - 20	86	70	156	8,0
21 - 30	172	242	414	21,2
31 - 40	269	247	516	26,4
41 - 50	144	134	278	14,2
51 - 60	65	74	139	7,1
61 - 70	31	48	79	4,0
71 - 80	26	45	71	3,6
81 e oltre	7	31	38	1,9
Totale	932	1025	1957	100,0

Fonte: Comune di Albano Laziale - Elaborazioni dell'Ufficio Statistica su dati dell'Anagrafe.

**Tav. 1.60 - Iscritti all'anagrafe di Albano Laziale per sesso e classi di età - 2011**

Classi di età	Sesso		Totale	%
	maschi	femmine		
0 - 10	108	111	219	13,9
11 - 20	59	63	122	7,8
21 - 30	147	168	315	20,1
31 - 40	218	203	421	26,8
41 - 50	115	125	240	15,3
51 - 60	57	56	113	7,2
61 - 70	30	32	62	3,9
71 - 80	12	29	41	2,6
81 e oltre	10	27	37	2,4
Totale	756	814	1570	100,0

Fonte: Comune di Albano Laziale - Elaborazioni dell'Ufficio Statistica su dati dell'Anagrafe.



**Tav. 1.61 - Cancellati dall'anagrafe ad Albano Laziale per sesso e luogo di emigrazione - 2010**

Luogo di emigrazione	Sesso		Totale	%
	maschi	femmine		
Comuni della Provincia di Roma:	435	443	878	70,7
<i>di cui Roma</i>	107	107	214	17,2
<i>Ariccia</i>	66	82	148	11,9
<i>Genzano di Roma</i>	46	56	102	8,2
<i>Marino</i>	37	27	64	5,2
<i>Castel Gandolfo</i>	41	37	78	6,3
<i>Altri Comuni della Provincia di Roma</i>	138	134	272	21,9
Lazio (esclusa la Provincia di Roma)	55	58	113	9,1
Altri Comuni del Centro	11	17	28	2,3
Altri Comuni del Nord	37	33	70	5,6
Comuni del Sud e delle Isole	35	24	59	4,8
Cancellati per l'estero	20	15	35	2,8
Cancellati per irreperibilità	39	20	59	4,8
<b>Totale</b>	<b>632</b>	<b>610</b>	<b>1.242</b>	<b>100,0</b>

Fonte: Comune di Albano Laziale - Elaborazioni dell'Ufficio Statistica su dati dell'Anagrafe.

**Tav. 1.62 - Cancellati dall'anagrafe ad Albano Laziale per sesso e luogo di emigrazione - 2011**

Luogo di emigrazione	Sesso		Totale	%
	maschi	femmine		
Comuni della Provincia di Roma:	456	501	957	72,7
<i>di cui Roma</i>	119	146	265	20,1
<i>Ariccia</i>	94	94	188	14,3
<i>Genzano di Roma</i>	36	34	70	5,3
<i>Castel Gandolfo</i>	29	35	64	4,9
<i>Marino</i>	28	33	61	4,6
<i>Altri Comuni della Provincia di Roma</i>	150	159	309	23,5
Lazio (esclusa la Provincia di Roma)	45	47	92	7,0
Altri Comuni del Centro	11	14	25	1,9
Altri Comuni del Nord	35	30	65	4,9
Comuni del Sud e delle Isole	34	31	65	4,9
Cancellati per l'estero	31	28	59	4,5
Cancellati per irreperibilità	35	19	54	4,1
<b>Totale</b>	<b>647</b>	<b>670</b>	<b>1.317</b>	<b>100,0</b>

Fonte: Comune di Albano Laziale - Elaborazioni dell'Ufficio Statistica su dati dell'Anagrafe.

**Tav. 1.63 - Cancellati dall'anagrafe di Albano Laziale per sesso e classi di età - 2010**

Classi di età	Sesso		Totale	%
	maschi	femmine		
0 - 10	83	97	180	14,5
11 - 20	46	50	96	7,7
21 - 30	109	119	228	18,4
31 - 40	186	168	354	28,5
41 - 50	106	66	172	13,8
51 - 60	62	44	106	8,5
61 - 70	27	28	55	4,4
71 e oltre	13	38	51	4,1
<b>Totale</b>	<b>632</b>	<b>610</b>	<b>1.242</b>	<b>100,0</b>

Fonte: Comune di Albano Laziale - Elaborazioni dell'Ufficio Statistica su dati dell'Anagrafe.

**Tav. 1.64 - Cancellati dall'anagrafe di Albano Laziale per sesso e classi di età - 2011**

Classi di età	Sesso		Totale	%
	maschi	femmine		
0 - 10	92	89	181	13,7
11 - 20	42	47	89	6,8
21 - 30	105	133	238	18,1
31 - 40	194	191	385	29,2
41 - 50	112	93	205	15,6
51 - 60	52	48	100	7,6
61 - 70	28	29	57	4,3
71 e oltre	22	41	63	4,8
<b>Totale</b>	<b>647</b>	<b>671</b>	<b>1.318</b>	<b>100,0</b>

Fonte: Comune di Albano Laziale - Elaborazioni dell'Ufficio Statistica su dati

**Tav. 1.65 - Bilancio demografico dei cittadini stranieri iscritti in anagrafe - anno 2010**

	Sesso		Totale
	Maschi	Femmine	
Popolazione straniera residente al 1/1/2010	1.389	1.560	2.949
Nati vivi	21	17	38
Morti	-	2	2
Iscritti	261	293	554
<i>da altro Comune</i>	99	131	230
<i>dall'estero</i>	162	162	324
<i>per verifiche post-censuarie</i>	-	-	-
<i>non altrove classificabili</i>	-	-	-
Cancellati	83	106	189
<i>per altri comuni</i>	45	73	118
<i>per l'estero</i>	20	17	37
<i>per acquisizione cittadinanza italiana</i>	7	9	16
<i>per irreperibilità</i>	11	7	18
<i>per verifiche post-censuarie</i>	-	-	-
<i>non altrove classificabili</i>	-	-	-
Popolazione straniera residente al 31/12/2010	1.588	1.762	3.350
Stranieri minorenni (nati dopo il 31/12/1992)	326	269	595
Stranieri nati in Italia di tutte le età	212	167	379
Famiglie con almeno uno straniero			1.613
Famiglie con intestatario straniero			1.363

Fonte: Comune di Albano Laziale - Elaborazioni dell'Ufficio Statistica su dati dell'Anagrafe.

**Tav. 1.66 - Bilancio demografico dei cittadini stranieri iscritti in anagrafe - anno 2011**

	Sesso		Totale
	Maschi	Femmine	
Popolazione straniera residente al 1/1/2011	1.588	1.762	3.350
Nati vivi	15	26	41
Morti	1	1	2
Iscritti	219	256	475
<i>da altro Comune</i>	82	94	176
<i>dall'estero</i>	136	162	298
<i>per verifiche post-censuarie</i>	-	-	-
<i>non altrove classificabili</i>	1	-	1
Cancellati	143	141	284
<i>per altri comuni</i>	91	98	189
<i>per l'estero</i>	30	25	55
<i>per acquisizione cittadinanza italiana</i>	9	7	16
<i>per irreperibilità</i>	13	11	24
<i>per verifiche post-censuarie</i>	-	-	-
<i>non altrove classificabili</i>	-	-	-
Popolazione straniera residente al 31/12/2011	1.678	1.902	3.580
Stranieri minorenni (nati dopo il 31/12/1993)	350	300	650
Stranieri nati in Italia di tutte le età	221	189	410
Famiglie con almeno uno straniero			1.726
Famiglie con intestatario straniero			1.451

Fonte: Comune di Albano Laziale - Elaborazioni dell'Ufficio Statistica su dati dell'Anagrafe.

**Tav. 1.67 - Cittadini stranieri iscritti in anagrafe, per nazionalità e sesso - 31 dicembre 2010**

Zona di provenienza	Sesso		Totale
	maschi	femmine	
Unione Europea	1.055	1.135	2.190
<i>Romania</i>	918	931	1.849
<i>Polonia</i>	54	71	125
<i>Spagna</i>	19	27	46
<i>Bulgaria</i>	19	22	41
<i>Francia</i>	11	18	29
<i>Gran Bretagna</i>	11	13	24
<i>Altri Paesi U. E.</i>	23	53	76
Altri paesi europei	207	282	489
<i>Albania</i>	125	112	237
<i>Ucraina</i>	23	92	115
<i>Moldova</i>	22	39	61
<i>Macedonia</i>	15	15	30
<i>Altri</i>	22	24	46
Africa	139	100	239
<i>Tunisia</i>	47	21	68
<i>Marocco</i>	22	30	52
<i>Egitto</i>	31	11	42
<i>Altri</i>	39	38	77
America	81	125	206
<i>Perù</i>	25	32	57
<i>Ecuador</i>	13	18	31
<i>Brasile</i>	11	19	30
<i>Altri</i>	32	56	88
Asia	105	120	225
<i>India</i>	36	46	82
<i>Cina</i>	23	19	42
<i>Altri</i>	46	55	101
Oceania	1	-	1
<i>Australia</i>	1	-	1
Apolide	-	-	-
<b>Totale</b>	<b>1.588</b>	<b>1.762</b>	<b>3.350</b>

Fonte: Comune di Albano Laziale - Elaborazioni dell'Ufficio Statistica su dati dell'Anagrafe.

**Tav. 1.68 - Cittadini stranieri iscritti in anagrafe, per nazionalità e sesso - 31 dicembre 2011**

Zona di provenienza	Sesso		Totale
	maschi	femmine	
Unione Europea	1.099	1.221	2.320
<i>Romania</i>	971	1017	1.988
<i>Polonia</i>	50	74	124
<i>Spagna</i>	21	29	50
<i>Bulgaria</i>	18	17	35
<i>Francia</i>	10	15	25
<i>Gran Bretagna</i>	11	14	25
<i>Germania</i>	7	13	20
<i>Altri Paesi U. E.</i>	11	42	53
Altri paesi europei	234	318	552
<i>Albania</i>	139	130	269
<i>Ucraina</i>	24	100	124
<i>Moldova</i>	27	45	72
<i>Macedonia</i>	15	8	23
<i>Altri</i>	29	35	64
Africa	148	111	259
<i>Tunisia</i>	51	21	72
<i>Egitto</i>	40	16	56
<i>Marocco</i>	21	32	53
<i>Altri</i>	36	42	78
America	75	123	198
<i>Perù</i>	21	28	49
<i>Brasile</i>	11	20	31
<i>Ecuador</i>	13	17	30
<i>Altri</i>	30	58	88
Asia	120	129	249
<i>India</i>	42	46	88
<i>Cina</i>	24	21	45
<i>Altri</i>	54	62	116
Oceania	2	-	2
<i>Australia</i>	2	-	2
Apolide	-	-	-
<b>Totale</b>	<b>1.678</b>	<b>1.902</b>	<b>3.580</b>

Fonte: Comune di Albano Laziale - Elaborazioni dell'Ufficio Statistica su dati dell'Anagrafe.

**Tav. 1.69 - Movimento naturale dei cittadini stranieri iscritti in anagrafe dal 2002 al 2011**

Anni	Nati	Morti
2002	9	3
2003	12	-
2004	24	4
2005	26	1
2006	34	2
2007	41	2
2008	35	3
2009	36	1
2010	38	2
2011	41	2

Fonte: Comune di Albano Laziale - Elaborazioni dell'Ufficio Statistica su dati dell'Anagrafe.

**Tav. 1.70 - Matrimoni celebrati ad Albano Laziale per rito e mese - 2010**

Mese	Rito		totale
	religioso	civile	
Gennaio	2	1	3
Febbraio	2	2	4
Marzo	6	7	13
Aprile	6	7	13
Maggio	14	10	24
Giugno	14	6	20
Luglio	17	2	19
Agosto	4	3	7
Settembre	25	13	38
Ottobre	16	10	26
Novembre	0	2	2
Dicembre	6	4	10
Totale	112	67	179
Percentuale	62,6%	37,4%	100,0%
di cui relativi a cittadini almeno uno dei quali straniero			18

Fonte: Comune di Albano Laziale - Elaborazioni dell'Ufficio Statistica su dati dello Stato Civile.



**Tav. 1.71 - Matrimoni celebrati ad Albano Laziale per rito e mese - 2011**

Mese	Rito		totale
	religioso	civile	
Gennaio	0	1	1
Febbraio	3	1	4
Marzo	1	3	4
Aprile	3	5	8
Maggio	15	8	23
Giugno	26	9	35
Luglio	26	10	36
Agosto	7	4	11
Settembre	22	11	33
Ottobre	5	11	16
Novembre	1	2	3
Dicembre	8	7	15
Totale	117	72	189
Percentuale	61,9%	38,1%	100,0%
di cui relativi a cittadini almeno uno dei quali straniero			24

Fonte: Comune di Albano Laziale - Elaborazioni dell'Ufficio Statistica su dati dello Stato Civile.

**Tav. 1.72 - Nomi maschili e femminili più diffusi ad Albano Laziale per zona - 31 dicembre 2010**

Nomi maschili	Circoscrizione			Totale
	Albano	Cecchina	Pavona	
Marco	308	167	117	592
Alessandro	264	162	110	536
Francesco	243	160	90	493
Andrea	186	166	91	443
Roberto	236	111	85	432
Stefano	213	112	71	396
Giuseppe	180	114	92	386
Antonio	160	114	96	370

Nomi femminili	Circoscrizione			Totale
	Albano	Cecchina	Pavona	
Maria	241	151	123	515
Anna	227	108	82	417
Francesca	185	114	86	385
Paola	144	84	62	290
Alessandra	146	73	53	272
Laura	140	79	52	271
Giulia	125	90	53	268
Sara	133	72	62	267
Daniela	136	70	54	260
Silvia	127	61	58	246
Patrizia	122	70	40	232
Anna Maria	120	53	58	231

Fonte: Comune di Albano Laziale - Elaborazioni dell'Ufficio Statistica su dati dell'Anagrafe.

**Tav. 1.73 - Nomi maschili e femminili più diffusi ad Albano Laziale per zona - 31 dicembre 2011**

Nomi maschili	Circoscrizione			Totale
	Albano	Cecchina	Pavona	
Marco	303	173	127	603
Alessandro	272	161	106	539
Francesco	245	163	93	501
Andrea	192	168	93	453
Roberto	228	112	86	426
Giuseppe	180	112	90	382
Stefano	210	101	71	382
Antonio	159	115	97	371

Nomi femminili	Circoscrizione			Totale
	Albano	Cecchina	Pavona	
Maria	237	149	119	505
Anna	219	108	82	409
Francesca	183	113	88	384
Paola	146	85	60	291
Giulia	130	92	58	280
Sara	137	71	65	273
Laura	139	82	51	272
Alessandra	145	74	52	271
Daniela	133	75	54	262
Silvia	127	61	54	242

Fonte: Comune di Albano Laziale - Elaborazioni dell'Ufficio Statistica su dati dell'Anagrafe.

**Tav. 1.74 - Nomi maschili e femminili più diffusi ad Albano Laziale e relativa età media - 31 dicembre 2011**

Grad.	Maschi			Femmine		
	Nome	Frequenza	Età media	Nome	Frequenza	Età media
1	Marco	603	35	Maria	505	63
2	Alessandro	539	31	Anna	409	58
3	Francesco	501	34	Francesca	384	32
4	Andrea	453	27	Paola	291	50
5	Roberto	426	47	Giulia	280	17
6	Giuseppe	382	53	Sara	273	19
7	Stefano	382	37	Laura	272	40
8	Antonio	371	54	Alessandra	271	37
9	Daniele	325	27	Daniela	262	42
10	Simone	295	21	Silvia	242	32

Fonte: Comune di Albano Laziale - Elaborazioni dell'Ufficio Statistica su dati dell'Anagrafe.

**Tav. 1.75 - Popolazione legale residente nei Comuni delle Colline litoranee dei Colli Albani e nella pianura di Anzio e Nettuno per sesso - 31 dicembre 2010**

Comuni	Sesso		Totale	Maschi/ popolazione %	Densità ab/kmq
	maschi	femmine			
Albano Laziale	19.519	20.997	40.516	48,2	1.702
Anzio	27.466	27.947	55.413	49,6	1.276
Ardea	21.439	21.440	42.879	50,0	842
Ariccia	9.095	9.460	18.555	49,0	1.011
Castel Gandolfo	4.298	4.739	9.037	47,6	614
Ciampino	18.459	20.070	38.529	47,9	3.503
Colonna	1.951	2.065	4.016	48,6	1.147
Frascati	10.150	11.135	21.285	47,7	950
Genzano di Roma	11.803	12.561	24.364	48,4	1.342
Grottaferrata	9.888	11.151	21.039	47,0	1.146
Lanuvio	6.613	6.534	13.147	50,3	299
Lariano	6.442	6.569	13.011	49,5	482
Marino	19.286	20.690	39.976	48,2	1.532
Montecompatri	5.328	5.388	10.716	49,7	960
Monte Porzio Catone	4.337	4.652	8.989	48,2	440
Nemi	988	1.038	2.026	48,8	275
Nettuno	22.661	24.671	47.332	47,9	662
Pomezia	30.396	30.710	61.106	49,7	569
Rocca di Papa	8.034	8.115	16.149	49,7	402
Rocca Priora	6.001	5.986	11.987	50,1	427
Velletri	26.127	27.417	53.544	48,8	473
Roma	1.301.763	1.459.714	2.761.477	47,1	2.149
Provincia di Roma	2.003.880	2.190.188	4.194.068	47,8	784

Fonte: ISTAT <http://demo.istat.it> ed elaborazioni dell'ufficio statistica.

**Tav. 1.76 - Movimento naturale della popolazione residente nei Comuni delle Colline litoranee dei Colli Albani e nella pianura di Anzio e Nettuno - 2010**

Comuni	Nati vivi		Morti	
	totale	tasso per 1000 ab.	totale	tasso per 1000 ab.
Albano Laziale	382	9,4	351	8,7
Anzio	572	10,3	442	8,0
Ardea	545	12,7	281	6,6
Ariccia	164	8,8	164	8,8
Castel Gandolfo	109	12,1	56	6,2
Ciampino	387	10,0	311	8,1
Colonna	38	9,5	26	6,5
Frascati	178	8,4	215	10,1
Genzano di Roma	230	9,4	196	8,0
Grottaferrata	169	8,0	186	8,8
Lanuvio	165	12,6	94	7,1
Lariano	146	11,2	86	6,6
Marino	416	10,4	319	8,0
Montecompatri	131	12,2	90	8,4
Monte Porzio Catone	86	9,6	72	8,0
Nemi	28	13,8	21	10,4
Nettuno	468	9,9	435	9,2
Pomezia	682	11,2	375	6,1
Rocca di Papa	176	10,9	118	7,3
Rocca Priora	129	10,8	99	8,3
Velletri	481	9,0	462	8,6
Roma	25.282	9,2	26.765	9,7
Roma	40.389	9,6	38.333	9,1

Fonte: ISTAT <http://demo.istat.it> ed elaborazioni dell'ufficio statistica su dati ISTAT.

**Tav. 1.77 - Movimento migratorio della popolazione residente nei Comuni delle Colline litoranee dei Colli Albani e nella pianura di Anzio e Nettuno - 2010**

Comuni	iscritti			cancellati		
	da altro comune	dall'estero	altri	per altro comune	per l'estero	altri
Albano Laziale	1.557	352	48	1.151	40	51
Anzio	2.205	748	104	1.426	82	190
Ardea	1.774	517	2	1.549	12	70
Ariccia	684	149	-	659	22	7
Castel Gandolfo	321	55	2	373	14	7
Ciampino	1.201	202	35	1.127	13	96
Colonna	170	37	-	111	3	7
Frascati	873	134	7	613	18	18
Genzano di Roma	644	143	145	673	12	46
Grottaferrata	681	237	14	662	73	67
Lanuvio	452	88	9	323	2	42
Lariano	426	100	2	270	13	15
Marino	1.695	314	11	1.210	45	85
Montecompatri	561	131	22	439	5	19
M.te Porzio Catone	308	51	6	297	17	10
Nemi	100	11	-	95	1	1
Nettuno	1.362	325	54	1.149	30	110
Pomezia	1.989	532	54	1.661	46	236
Rocca di Papa	585	188	13	396	16	55
Rocca Priora	379	89	-	359	15	10
Velletri	1.002	460	1	904	42	46
Roma	34.728	31.161	322	39.912	3.936	3.199
Provincia di Roma	82.631	43.957	1.433	78.615	5.316	6.762

Fonte: ISTAT <http://demo.istat.it>.

**Tav. 1.78 - Saldo naturale, migratorio e totale della popolazione residente nei Comuni delle Colline litoranee dei Colli Albani e nella pianura di Anzio e Nettuno - 2010**

Comuni	Saldo naturale		Saldo migratorio		Saldo totale	
	totale	tasso per 1000 ab.	totale	tasso per 1000 ab.	totale	tasso per 1000 ab.
Albano Laziale	31	0,8	715	17,6	746	18,4
Anzio	130	2,3	1.359	24,5	1.489	26,9
Ardea	264	6,2	662	15,4	926	21,6
Ariccia	0	0,0	145	7,8	145	7,8
Castel Gandolfo	53	5,9	-16	-1,8	37	4,1
Ciampino	76	2,0	202	5,2	278	7,2
Colonna	12	3,0	86	21,4	98	24,4
Frascati	-37	-1,7	365	17,1	328	15,4
Genzano di Roma	34	1,4	201	8,2	235	9,6
Grottaferrata	-17	-0,8	130	6,2	113	5,4
Lanuvio	71	5,4	182	13,8	253	19,2
Lariano	60	4,6	230	17,7	290	22,3
Marino	97	2,4	680	17,0	777	19,4
Montecompatri	41	3,8	251	23,4	292	27,2
M.te Porzio Catone	14	1,6	41	4,6	55	6,1
Nemi	7	3,5	14	6,9	21	10,4
Nettuno	33	0,7	452	9,5	485	10,2
Pomezia	307	5,0	632	10,3	939	15,4
Rocca di Papa	58	3,6	319	19,8	377	23,3
Rocca Priora	30	2,5	84	7,0	114	9,5
Velletri	19	0,4	471	8,8	490	9,2
Roma	-1.483	-0,5	19.164	6,9	17.681	6,4
Provincia di Roma	2.056	0,5	37.328	8,9	39.384	9,4

Fonte: elaborazioni dell'Ufficio Statistica su dati ISTAT.



**Tav. 1.79 - Famiglie e convivenze nei Comuni delle Colline litoranee dei Colli Albani e nella pianura di Anzio e Nettuno - 31 dicembre 2010**

<b>Comuni</b>	<b>Famiglie</b>	<b>Numero medio di componenti per famiglia</b>	<b>Convivenze</b>
Albano Laziale	16.505	2,5	27
Anzio	24.769	2,2	33
Ardea	20.747	2,1	7
Ariccia	7.632	2,4	23
Castel Gandolfo	3.513	2,6	28
Ciampino	15.436	2,5	9
Colonna	1.391	2,9	2
Frascati	8.609	2,5	28
Genzano di Roma	9.131	2,7	14
Grottaferrata	8.478	2,5	63
Lanuvio	4.999	2,6	2
Lariano	4.573	2,8	-
Marino	15.938	2,5	42
Montecompatri	4.950	2,2	5
Monte Porzio Catone	3.351	2,7	9
Nemi	756	2,7	3
Nettuno	20.164	2,3	17
Pomezia	26.582	2,3	15
Rocca di Papa	6.160	2,6	58
Rocca Priora	4.648	2,6	4
Velletri	21.580	2,5	40
Roma	1.126.000	2,5	2.180
Provincia di Roma	1.720.780	2,4	2.971

Fonte: ISTAT <http://demo.istat.it>.

**Tav. 1.80 - Stranieri residenti per sesso ad Albano Laziale e in alcuni Comuni della Provincia di Roma - 31 dicembre 2010**

Comuni	Stranieri residenti per sesso			Stranieri ogni 100 abitanti
	Maschi	Femmine	totale	
Albano Laziale	1.588	1.762	3.350	8,27%
Anzio	3.357	3.169	6.526	11,78%
Ardea	2.410	2.540	4.950	11,54%
Ariccia	659	912	1.571	8,47%
Castel Gandolfo	288	395	683	7,56%
Ciampino	956	1.285	2.241	5,82%
Colonna	228	214	442	11,01%
Frascati	520	660	1.180	5,54%
Genzano di Roma	826	1.017	1.843	7,56%
Grottaferrata	677	1.070	1.747	8,30%
Lanuvio	696	670	1.366	10,39%
Lariano	443	404	847	6,51%
Marino	1.471	1.764	3.235	8,09%
Montecompatri	673	665	1.338	12,49%
Monte Porzio Catone	197	273	470	5,23%
Nemi	119	118	237	11,70%
Nettuno	1.481	1.787	3.268	6,90%
Pomezia	3.457	3.624	7.081	11,59%
Rocca di Papa	808	926	1.734	10,74%
Rocca Priora	536	526	1.062	8,86%
Velletri	2.446	2.308	4.754	8,88%
Roma	134.663	159.908	294.571	10,67%

Fonte: ISTAT <http://demo.istat.it/> ed elaborazioni dell'ufficio statistica su dati ISTAT.

**Tav. 1.81 - Movimento naturale e migratorio della popolazione straniera nei Comuni delle Colline litoranee dei Colli Albani e nella pianura di Anzio e Nettuno - 2010**

<b>Comuni</b>	<b>Nati</b>	<b>Morti</b>	<b>Iscritti</b>	<b>Cancellati</b>
Albano Laziale	38	2	592	191
Anzio	101	5	1.107	372
Ardea	77	1	723	371
Ariccia	14	1	267	139
Castel Gandolfo	10	-	119	66
Ciampino	31	2	408	184
Colonna	6	-	73	27
Frascati	16	-	212	102
Genzano di Roma	23	1	263	150
Grottaferrata	5	6	302	239
Lanuvio	24	1	187	99
Lariano	11	1	148	59
Marino	50	1	539	230
Montecompati	24	1	244	110
Monte Porzio Catone	6	1	82	55
Nemi	6	7	33	44
Nettuno	56	8	558	249
Pomezia	95	7	930	440
Rocca di Papa	24	1	263	137
Rocca Priora	8	1	134	63
Velletri	79	-	740	196
<b>Roma</b>	<b>3.610</b>	<b>306</b>	<b>38.315</b>	<b>12.740</b>

Fonte: ISTAT <http://demo.istat.it/>.

## CAPITOLO 2

### TERRITORIO E AMBIENTE





**Tav. 2.1 - Quantità di rifiuti raccolti per tipologia nel Comune di Albano Laziale - 2011**

<b>Tipologia rifiuto</b>	<b>Quantità raccolta kg</b>	<b>Quantità annua prodotta a persona kg</b>
Rifiuti urbani non differenziati	22.308.570	546,03
Rifiuti della pulizia delle fognature	351.140	8,59
Residui pulizia strade	218.000	5,34
Carta e cartone	265.890	6,51
Imballaggi carta e cartone	188.440	4,61
Rifiuti ingombranti	265.360	6,50
Imballaggi in vetro	245.400	6,01
Plastica	134.210	3,28
Abbigliamento	59.780	1,46
Rifiuti biodegradabili	43.460	1,06
App. elettr. ed elettron. fuori uso conten. compon. peric.	8.520	0,21
Apparecchiature fuori uso contenenti clorofluorocarburi	5.960	0,15
Ferro e acciaio	2.610	0,06
Medicinali	1.600	0,04
Batterie e accumulatori	1.255	0,03
<b>Totale</b>	<b>24.100.195</b>	<b>589,88</b>

Fonte: Comune di Albano Laziale - Ambiente e politiche energetiche

**Tav. 2.2 - Raccolta dei rifiuti urbani nei Comuni delle Colline litoranee dei Colli Albani e nella pianura di Anzio e Nettuno - 2009**

Comune	Rifiuti solidi urbani (RSU)	Rifiuti differenziati (RD)	RSU pro-capite	% RD su RSU
	kg	kg	kg/ab.	
Albano Laziale*	21.734.839	872.419	557,35	4,01
Anzio*	41.588.295	5.508.315	796,83	13,24
Ardea*	32.625.481	3.520.409	794,25	10,79
Ariccia*	11.663.619	1.040.679	637,95	8,92
Castel Gandolfo**	....	....	....	....
Ciampino*	19.332.862	7.086.402	507,98	36,65
Colonna	2.247.766	158.706	590,12	7,06
Frascati*	15.676.528	1.443.795	748,96	9,21
Genzano di Roma*	13.142.826	1.154.706	552,87	8,79
Grottaferrata*	9.655.117	2.521.560	462,12	26,12
Lanuvio*	5.591.685	620.745	444,45	11,10
Lariano**	....	....	....	....
Marino*	21.360.875	1.360.215	550,98	6,37
Montecompatri*	6.654.931	92.261	654,11	1,39
Monte Porzio Catone*	3.533.479	1.121.899	396,09	31,75
Nemi*	1.930.006	91.146	975,74	4,72
Nettuno*	27.733.331	2.246.391	624,01	8,10
Pomezia*	36.767.050	2.859.670	627,20	7,78
Rocca di Papa*	9.503.123	1.422.343	620,84	14,97
Rocca Priora**	....	....	....	....
Velletri*	28.197.730	1.078.550	535,60	3,82
Roma*	1.778.448.876	359.740.450	652,80	20,23

\* Dati in corso di verifica

\*\* Dati in corso di reperimento.

Fonte: Provincia di Roma "Rapporto annuale. La situazione della Provincia di Roma edizione 2011".

**Tav. 2.3 - Rete di illuminazione pubblica nel Comune di Albano Laziale - 2011**

<b>Illuminazione e verde pubblico</b>	<b>numero</b>
Strade illuminate (km)	119,50
Punti luce (numero)	4.580
Verde pubblico gestito (mq)	320.000

Fonte: Comune di Albano Laziale.

**Tav. 2.4 - Il rischio idrogeologico nei Comuni delle Colline litoranee dei Colli Albani e nella pianura di Anzio e Nettuno - 2006**

<b>Comune</b>	<b>Superfici franabili</b>		<b>Superfici alluvionabili</b>	
	<b>kmq</b>	<b>%</b>	<b>kmq</b>	<b>%</b>
Albano Laziale	0,2	0,7	-	-
Anzio	0,2	0,5	-	-
Ardea	0,1	0,1	0,2	0,3
Ariccia	0,3	1,7	-	-
Castel Gandolfo	0,3	2,1	-	-
Ciampino	-	-	-	-
Colonna	-	-	-	-
Frascati	..	0,2	-	-
Genzano di Roma	0,1	0,7	-	-
Grottaferrata	0,4	2,1	-	-
Lanuvio	0,2	0,4	-	-
Lariano	1,2	5,1	-	-
Marino	-	-	-	-
Montecompatri	0,1	0,5	-	-
Monte Porzio Catone	-	-	-	-
Nemi	0,7	9,7	-	-
Nettuno	-	-	-	-
Pomezia	0,1	0,1	0,1	0,1
Rocca di Papa	2,1	5,3	-	-
Rocca Priora	1,3	4,7	-	-
Velletri	1,3	1,1	-	-

Fonte: Provincia di Roma "Rapporto annuale. La situazione della Provincia di Roma edizione 2011".





### CAPITOLO 3

## SANITÀ E PREVIDENZA SOCIALE





**Tav. 3.1 - Decessi dei residenti di Albano Laziale per patologia e sesso - 2009**

Causa di morte	All'interno della		Fuori della ASL		Totale
	Sesso		Sesso		
	maschi	femm.	maschi	femm.	
Tumori	42	37	8	2	89
Malattie endocrine, nutrizionali, del metabol. e dist. del sist. immunitario	3	2	1	2	8
Mal. del sangue e degli org. ematop.	1	1	-	-	2
Disturbi psichici	3	-	1	-	4
Malattie del sistema nervoso e degli organi dei sensi	3	7	4	1	15
Malattie del sistema circolatorio	38	66	6	9	119
Malattie dell'apparato respiratorio	10	8	2	1	21
Malattie dell'apparato digerente	3	3	-	1	7
Malattie del sistema genito urinario	9	2	2	-	13
Malattie della cute e del tess. sottocut.	-	-	-	-	-
Alcune condiz. morb. di orig. perinat.	-	-	1	2	3
Sintomi, segni, stati morb. maldefin.	4	4	-	-	8
Traumatismi e avvelenamenti	3	2	5	-	10
Altro	-	1	1	1	3
<b>Totale</b>	<b>119</b>	<b>133</b>	<b>31</b>	<b>19</b>	<b>302</b>

Fonte: Azienda USL RM/H.

**Tav. 3.2 - Decessi dei residenti di Albano Laziale per patologia e sesso - 2010**

Causa di morte	All'interno della		Fuori della ASL		Totale
	Sesso		Sesso		
	maschi	femm.	maschi	femm.	
Tumori	40	40	8	7	95
Malattie endocrine, nutrizionali, del metabol. e dist. del sist. immunitario	4	11	2	-	17
Mal. del sangue e degli org. ematop.	-	1	-	-	1
Disturbi psichici	1	2	-	-	3
Malattie del sistema nervoso e degli organi dei sensi	8	12	1	1	22
Malattie del sistema circolatorio	49	59	7	8	123
Malattie dell'apparato respiratorio	5	11	2	3	21
Malattie dell'apparato digerente	4	4	3	-	11
Malattie del sistema genito urinario	6	1	-	-	7
Malattie della cute e del tess. sottocut.	-	-	-	-	-
Alcune condiz. morb. di orig. perinat.	-	-	-	1	1
Sintomi, segni, stati morb. maldefin.	2	10	1	1	14
Traumatismi e avvelenamenti	4	7	2	2	15
Altro	-	4	2	2	8
<b>Totale</b>	<b>123</b>	<b>162</b>	<b>28</b>	<b>25</b>	<b>338</b>

Fonte: Azienda USL RM/H.

**Tav. 3.3 - Decessi dei residenti di Albano Laziale per patologia e sesso (percentuali) - 2009**

Causa di morte	Sesso		Totale
	maschi	femmine	
Tumori	33,2	25,7	29,5
Malattie endocrine, nutrizionali, del metabolismo e dist. del sist.	2,7	2,6	2,6
Mal. del sangue e degli organi ematopoietici	0,7	0,7	0,7
Disturbi psichici	2,7	0,0	1,3
Mal. del sistema nervoso e degli organi dei sensi	4,7	5,3	5,0
Malattie del sistema circolatorio	29,3	49,4	39,4
Malattie dell'apparato respiratorio	8,0	5,9	7,0
Malattie dell'apparato digerente	2,0	2,6	2,3
Malattie del sistema genito urinario	7,3	1,3	4,3
Malattie della cute e del tessuto	-	-	-
Alcune condizioni morbose di origine perinatale	0,7	1,3	1,0
Sintomi, segni, stati morbosi maldefiniti	2,7	2,6	2,6
Traumatismi e avvelenamenti	5,3	1,3	3,3
Altro	0,7	1,3	1,0
<b>Totale</b>	<b>100,0</b>	<b>100,0</b>	<b>100,0</b>

Fonte: Elaborazioni dell'ufficio statistica su dati dell'Azienda USL

**Tav. 3.4 - Decessi dei residenti di Albano Laziale per patologia e sesso (percentuali) - 2010**

Causa di morte	Sesso		Totale
	maschi	femmine	
Tumori	31,79	25,13	28,11
Malattie endocrine, nutrizionali, del	3,97	5,88	5,03
Mal. del sangue e degli organi ematopoietici	-	0,53	0,30
Disturbi psichici	0,66	1,07	0,89
Mal. del sistema nervoso e degli organi dei sensi	5,96	6,95	6,51
Malattie del sistema circolatorio	37,09	35,83	36,39
Malattie dell'apparato respiratorio	4,64	7,49	6,21
Malattie dell'apparato digerente	4,64	2,14	3,25
Malattie del sistema genito urinario	3,97	0,53	2,07
Malattie della cute e del tessuto	-	-	-
Alcune condizioni morbose di origine perinatale	-	0,53	0,30
Sintomi, segni, stati morbosi maldefiniti	1,99	5,88	4,14
Traumatismi e avvelenamenti	3,97	4,81	4,44
Altro	1,32	3,21	2,37
<b>Totale</b>	<b>100,00</b>	<b>100,00</b>	<b>100,00</b>

Fonte: Elaborazioni dell'ufficio statistica su dati dell'Azienda USL

**Tav. 3.5 - Ricoveri dei residenti di Albano Laziale per patologia (classificazione MDC) e sesso (valori assoluti) - 2010**

Patologia	Sesso		Totale
	maschi	femm.	
Malattie dell'apparato muscolo-scheletrico e connettivo	443	551	994
Malattie dell'apparato cardiocircolatorio	437	369	806
Malattie e disturbi del sistema nervoso	311	317	628
Gravidanza, parto e puerperio	-	622	622
Malattie dell'apparato digerente	326	262	588
Malattie dell'apparato respiratorio	287	241	528
Malattie dell'orecchio, del naso e della gola	243	168	411
Malattie del rene e delle vie urinarie	214	177	391
Malattie e disturbi del periodo neonatale	182	156	338
Malattie della pelle, del sottocut. e della mammella	128	204	332
Malattie mieloproliferative e tumori poco differenziati	159	153	312
Malattie endocrine, metaboliche e nutrizionali	135	173	308
Malattie epatobiliari e del pancreas	106	122	228
Malattie e disturbi mentali	106	102	208
Malattie dell'apparato riproduttivo femminile	-	205	205
Fattori influenz. lo stato di salute ed il ricorso ai serv.	79	110	189
Malattie dell'occhio	65	76	141
Malattie dell'apparato riproduttivo maschile	134	-	134
Malattie e dist. di sangue, organi ematop. e sist. immunit.	52	76	128
Malattie infettive e parassitarie	32	42	74
Traumatismi, avvelenam. ed effetti tossici dei farmaci	22	30	52
Infezioni da HIV	21	11	32
Abuso di alcool o farmaci e dist. indotti da alcool o farm.	2	4	6
Traumi multipli significativi	2	-	2
Ustioni	1	1	2
Altro	17	23	40
<b>Totale</b>	<b>3.504</b>	<b>4.195</b>	<b>7.699</b>

Fonte: Azienda USL RM/H.



**Tav. 3.6 - Ricoveri all'interno della ASL RM/H dei residenti ad Albano Laziale per patologia (classificazione MDC) e sesso (valori assoluti) - 2010**

Patologia	Sesso		Totale
	maschi	femm.	
Malattie dell'apparato muscolo-scheletrico e connettivo	224	292	516
Malattie dell'apparato cardiocircolatorio	239	236	475
Malattie dell'apparato respiratorio	203	187	390
Malattie e disturbi del sistema nervoso	185	196	381
Malattie dell'apparato digerente	194	181	375
Gravidanza, parto e puerperio	-	363	363
Malattie del rene e delle vie urinarie	141	147	288
Malattie endocrine, metaboliche e nutrizionali	78	117	195
Malattie dell'orecchio, del naso e della gola	114	70	184
Malattie e disturbi del periodo neonatale	83	77	160
Malattie epatobiliari e del pancreas	68	89	157
Malattie mieloproliferative e tumori poco differenziati	79	77	156
Malattie della pelle, del sottocut. e della mammella	62	91	153
Malattie e disturbi mentali	55	62	117
Fattori influenz. lo stato di salute ed il ricorso ai serv.	46	57	103
Malattie e dist. di sangue, organi ematop. e sist. immunit.	34	54	88
Malattie dell'apparato riproduttivo femminile	-	83	83
Malattie dell'apparato riproduttivo maschile	78	-	78
Malattie infettive e parassitarie	24	33	57
Malattie dell'occhio	19	23	42
Traumatismi, avvelenam. ed effetti tossici dei farmaci	14	22	36
Abuso di alcool o farmaci e dist. indotti da alcool o farm.	-	1	1
Infezioni da HIV	-	-	-
Traumi multipli significativi	-	-	-
Ustioni	-	-	-
Altro	6	10	16
<b>Totale</b>	<b>1.946</b>	<b>2.468</b>	<b>4.414</b>

Fonte: Azienda USL RM/H.

**Tav. 3.7 - Ricoveri fuori della ASL RM/H dei residenti ad Albano Laziale per patologia (classificazione MDC) e sesso (valori assoluti) - 2010**

Patologia	Sesso		Totale
	maschi	femm.	
Malattie dell'apparato muscolo-scheletrico e connettivo	219	259	478
Malattie dell'apparato cardiocircolatorio	198	133	331
Gravidanza, parto e puerperio	-	259	259
Malattie e disturbi del sistema nervoso	126	121	247
Malattie dell'orecchio, del naso e della gola	129	98	227
Malattie dell'apparato digerente	132	81	213
Malattie della pelle, del sottocut. e della mammella	66	113	179
Malattie e disturbi del periodo neonatale	99	79	178
Malattie mieloproliferative e tumori poco differenziati	80	76	156
Malattie dell'apparato respiratorio	84	54	138
Malattie dell'apparato riproduttivo femminile	-	122	122
Malattie endocrine, metaboliche e nutrizionali	57	56	113
Malattie del rene e delle vie urinarie	73	30	103
Malattie dell'occhio	46	53	99
Malattie e disturbi mentali	51	40	91
Fattori influenz. lo stato di salute ed il ricorso ai serv.	33	53	86
Malattie epatobiliari e del pancreas	38	33	71
Malattie dell'apparato riproduttivo maschile	56	-	56
Malattie e dist. di sangue, organi ematop. e sist. immunit.	18	22	40
Infezioni da HIV	21	11	32
Malattie infettive e parassitarie	8	9	17
Traumatismi, avvelenam. ed effetti tossici dei farmaci	8	8	16
Abuso di alcool o farmaci e dist. indotti da alcool o farm.	2	3	5
Traumi multipli significativi	2	-	2
Ustioni	1	1	2
Altro	11	13	24
<b>Totale</b>	<b>1.558</b>	<b>1.727</b>	<b>3.285</b>

Fonte: Azienda USL RM/H.

**Tav. 3.8 - Ricoveri dei residenti di Albano Laziale per patologia (classificazione MDC) e sesso (valori assoluti) - 2011**

Patologia	Sesso		Totale
	maschi	femm.	
Malattie dell'apparato muscolo-scheletrico e connettivo	366	549	915
Malattie dell'apparato cardiocircolatorio	433	350	783
Gravidanza, parto e puerperio	-	639	639
Malattie e disturbi del sistema nervoso	309	304	613
Malattie dell'apparato digerente	339	257	596
Malattie dell'apparato respiratorio	294	205	499
Malattie dell'orecchio, del naso e della gola	237	179	416
Malattie mieloproliferative e tumori poco differenziati	159	230	389
Malattie del rene e delle vie urinarie	201	143	344
Malattie e disturbi mentali	172	169	341
Malattie e disturbi del periodo neonatale	160	178	338
Malattie della pelle, del sottocut. e della mammella	112	159	271
Malattie endocrine, metaboliche e nutrizionali	133	137	270
Malattie epatobiliari e del pancreas	123	132	255
Fattori influenz. lo stato di salute ed il ricorso ai serv.	112	126	238
Malattie dell'apparato riproduttivo femminile	-	236	236
Malattie dell'apparato riproduttivo maschile	148	-	148
Malattie dell'occhio	67	59	126
Malattie e dist. di sangue, organi ematop. e sist. immunit.	61	64	125
Malattie infettive e parassitarie	54	46	100
Traumatismi, avvelenam. ed effetti tossici dei farmaci	27	35	62
Infezioni da HIV	19	11	30
Abuso di alcool o farmaci e dist. indotti da alcool o farm.	1	4	5
Traumi multipli significativi	1	3	4
Ustioni	2	-	2
Altro	18	20	38
<b>Totale</b>	<b>3.548</b>	<b>4.235</b>	<b>7.783</b>

Fonte: Azienda USL RM/H.

**Tav. 3.9 - Ricoveri all'interno della ASL RM/H dei residenti ad Albano Laziale per patologia (classificazione MDC) e sesso (valori assoluti) - 2011**

Patologia	Sesso		Totale
	maschi	femm.	
Malattie dell'apparato cardiocircolatorio	213	230	443
Malattie dell'apparato muscolo-scheletrico e connettivo	152	237	389
Gravidanza, parto e puerperio	-	379	379
Malattie e disturbi del sistema nervoso	183	185	368
Malattie dell'apparato digerente	203	165	368
Malattie dell'apparato respiratorio	202	154	356
Malattie del rene e delle vie urinarie	142	108	250
Malattie e disturbi mentali	100	120	220
Malattie dell'orecchio, del naso e della gola	110	90	200
Malattie e disturbi del periodo neonatale	79	83	162
Malattie epatobiliari e del pancreas	83	79	162
Malattie mieloproliferative e tumori poco differenziati	66	81	147
Malattie endocrine, metaboliche e nutrizionali	74	72	146
Malattie della pelle, del sottocut. e della mammella	59	83	142
Fattori influenz. lo stato di salute ed il ricorso ai serv.	64	62	126
Malattie dell'apparato riproduttivo femminile	-	102	102
Malattie infettive e parassitarie	42	35	77
Malattie dell'apparato riproduttivo maschile	65	-	65
Malattie e dist. di sangue, organi ematop. e sist. immunit.	24	39	63
Malattie dell'occhio	23	23	46
Traumatismi, avvelenam. ed effetti tossici dei farmaci	19	23	42
Abuso di alcool o farmaci e dist. indotti da alcool o farm.	-	3	3
Infezioni da HIV	2	-	2
Ustioni	2	-	2
Traumi multipli significativi	-	1	1
Altro	5	6	11
<b>Totale</b>	<b>1.912</b>	<b>2.360</b>	<b>4.272</b>

Fonte: Azienda USL RM/H.

**Tav. 3.10 - Ricoveri fuori della ASL RM/H dei residenti ad Albano Laziale per patologia (classificazione MDC) e sesso (valori assoluti) - 2011**

Patologia	Sesso		Totale
	maschi	femm.	
Malattie dell'apparato muscolo-scheletrico e connettivo	214	312	526
Malattie dell'apparato cardiocircolatorio	220	120	340
Gravidanza, parto e puerperio	-	260	260
Malattie e disturbi del sistema nervoso	126	119	245
Malattie mieloproliferative e tumori poco differenziati	93	149	242
Malattie dell'apparato digerente	136	92	228
Malattie dell'orecchio, del naso e della gola	127	89	216
Malattie e disturbi del periodo neonatale	81	95	176
Malattie dell'apparato respiratorio	92	51	143
Malattie dell'apparato riproduttivo femminile	-	134	134
Malattie della pelle, del sottocut. e della mammella	53	76	129
Malattie endocrine, metaboliche e nutrizionali	59	65	124
Malattie e disturbi mentali	72	49	121
Fattori influenz. lo stato di salute ed il ricorso ai serv.	48	64	112
Malattie del rene e delle vie urinarie	59	35	94
Malattie epatobiliari e del pancreas	40	53	93
Malattie dell'apparato riproduttivo maschile	83	-	83
Malattie dell'occhio	44	36	80
Malattie e dist. di sangue, organi ematop. e sist. immunit.	37	25	62
Infezioni da HIV	17	11	28
Malattie infettive e parassitarie	12	11	23
Traumatismi, avvelenam. ed effetti tossici dei farmaci	8	12	20
Traumi multipli significativi	1	2	3
Abuso di alcool o farmaci e dist. indotti da alcool o farm.	1	1	2
Ustioni	-	-	-
Altro	13	14	27
<b>Totale</b>	<b>1.636</b>	<b>1.875</b>	<b>3.511</b>

Fonte: Azienda USL RM/H.

**Tav. 3.11 - Popolazione residente nell'Azienda Sanitaria Locale RM/H - 31 dicembre 2007 e 31 dicembre 2008**

<b>Residenti</b>	<b>31/12/2010</b>	<b>31/12/2011</b>
Popolazione infantile (0 - 13 anni)	72.458	74.801
Popolazione adulta (14 - 64 anni)	353.201	360.924
Popolazione anziana (oltre 64 anni)	82.403	84.879
<b>Totale</b>	<b>508.062</b>	<b>520.604</b>
Incidenza popolazione infantile	14%	14%
Incidenza popolazione anziana	16%	16%

Fonte: Ministero della Salute ([www.ministerosalute.it](http://www.ministerosalute.it)).

Nota - L'Azienda Sanitaria Locale RM/H comprende i seguenti Comuni: Albano Laziale, Anzio, Ardea, Ariccia, Castel Gandolfo, Ciampino, Colonna, Frascati, Genzano di Roma, Grottaferrata, Lanuvio, Lariano, Marino, Montecompatri, Monteporzio Catone, Nemi, Nettuno, Pomezia, Rocca di Papa, Rocca Priora, Velletri.

**Tav. 3.12 - Medici generici e medici pediatri nell'Azienda Sanitaria Locale RM/H - 31 dicembre 2007 e 31 dicembre 2008**

<b>Medici</b>	<b>31/12/2007</b>	<b>31/12/2008</b>
Medici generici	423	429
Popolazione > 13 anni per medico generico	1.030	1.039
Medici pediatri	78	78
Popolazione infantile per medico pediatra	929	959

Fonte: Ministero della Salute ([www.ministerosalute.it](http://www.ministerosalute.it)).

**Tav. 3.13 - Presidi sanitari nell'Azienda Sanitaria Locale RM/H - 31 dicembre 2007 e 31 dicembre 2008**

<b>Presidi sanitari</b>	<b>31/12/2007</b>	<b>31/12/2008</b>
Ambulatori e Laboratori	57	56
<i>di cui convenzionati</i>	30	31
Consultori materno - infantili	16	17
S.E.R.T.	5	5
Ambulatori e Laboratori per 10.000 residenti	1,12	1,08
S.E.R.T. per 10.000 residenti da 14 a 64 anni	0,14	0,10

Fonte: Ministero della Salute ([www.ministerosalute.it](http://www.ministerosalute.it)).

**Tav. 3.14 - Personale dipendente dell'Azienda Sanitaria Locale RM/H - 31 dicembre 2007 e 31 dicembre 2008**

<b>Qualifica</b>	<b>31/12/2007</b>	<b>31/12/2008</b>
Medici	670	658
Altro personale laureato	118	117
<i>Farmacisti</i>	16	16
<i>Veterinari</i>	20	19
<i>Biologi</i>	13	14
<i>Chimici</i>	2	2
<i>Fisici</i>	1	1
<i>Psicologi</i>	66	65
Didattico-organizzativo	-	-
Personale tecnico sanitario	181	187
Personale addetto alla riabilitazione	129	127
Personale di vigilanza e ispezione	58	59
Personale infermieristico	1.827	1.807
<i>Operatori 1^ categoria</i>	1.687	1.679
<i>Operatori 2^ categoria</i>	140	128
Ruolo professionale	5	5
<i>Avvocati</i>	2	2
<i>Ingegneri</i>	3	3
Personale di ruolo tecnico	479	666
<i>Sociologi</i>	5	4
<i>Statistici</i>	2	2
<i>Assistenti sociali</i>	42	41
<i>Programmatori</i>	3	-
<i>Assistenti tecnici</i>	23	26
<i>Ausiliari specializzati</i>	89	249
<i>Collaboratori tecnico professionali</i>	4	7
<i>Operatori tecnici</i>	192	178
<i>Operatori tecnici di assistenza</i>	119	159
Personale di ruolo amministrativo	493	465
<i>Direttori amministrativi</i>	22	17
<i>Collaboratori amministrativi</i>	90	87
<i>Assistenti amministrativi</i>	171	167
<i>Coadiutori amministrativi</i>	190	178
<i>Commessi</i>	20	16
<b>TOTALE</b>	<b>3.960</b>	<b>4.091</b>

Fonte: Ministero della Salute ([www.ministerosalute.it](http://www.ministerosalute.it)).

**Tav. 3.15 - Posti letti nelle strutture di ricovero pubbliche della ASL RM/H - 31 dicembre 2007**

Strutture di ricovero	Posti letto		
	Day hospital	Degenza ordinaria	Effettiv. utilizzati
Albano Laziale e Genzano di Roma - Osp. riuniti	26	186	170
Albano Laziale - Regina Apostolorum	29	221	218
Anzio e Nettuno - Ospedale	13	153	127
Anzio - Ospedale Villa Albani	20	66	91
Ariccia - Ospedale "L. Spolverini"	31	71	69
Frascati - Ospedale "S. Sebastiano"	21	123	136
Marino - Ospedale "S. Giuseppe"	25	116	116
Rocca Priora - Ospedale A. e C. Cartoni	18	87	63
Velletri - Ospedale	11	172	146
<b>Totale</b>	<b>194</b>	<b>1.195</b>	<b>1.136</b>

Fonte: Ministero della Salute ([www.ministerosalute.it](http://www.ministerosalute.it)).

**Tav. 3.16 - Posti letti nelle strutture di ricovero pubbliche della ASL RM/H - 31 dicembre 2008**

Strutture di ricovero	Posti letto	
	Previsti	Utilizzati
Albano Laziale e Genzano di Roma - Osp. riuniti	192	171
Albano Laziale - Regina Apostolorum	209	209
Anzio e Nettuno - Ospedale	157	126
Anzio - Ospedale Villa Albani	66	65
Ariccia - Ospedale "L. Spolverini"	71	63
Frascati - Ospedale "S. Sebastiano"	131	118
Marino - Ospedale "S. Giuseppe"	116	97
Rocca Priora - Ospedale A. e C. Cartoni	83	33
Velletri - Ospedale	172	139
<b>Totale</b>	<b>1.197</b>	<b>1.021</b>

Fonte: Ministero della Salute ([www.ministerosalute.it](http://www.ministerosalute.it)).



**Tav. 3.17 - Giornate di degenza per disciplina negli ospedali riuniti di Albano Laziale e Genzano di Roma - 2007**

Disciplina	Giornate di degenza			Degenza media	
	Disponibili	Preoperatorie	Effettuate	Preoperatoria	Ordinaria
Cardiologia	5.110	552	4.761	3,66	6,60
Chirurgia generale	11.681	3.926	11.425	3,27	6,98
Medicina generale	14.722	2.253	15.701	6,40	8,50
Nefrologia	2.920	434	2.587	6,29	11,40
Ostetricia e ginecologia	9.065	1.303	6.510	1,50	3,47
Pediatria	3.650	354	2.532	2,25	3,03
Psichiatria	4.380	663	3.742	5,97	9,00
Urologia	1.460	727	1.885	6,38	9,72
Unità coronarica	1.551	9	271	4,50	2,74
Astanteria	2.190	0	1.525	0,00	2,15
Gastroenterologia	3.772	502	1.912	5,34	10,28
Neonatologia	1.825	252	1.943	2,29	4,54
<b>Totale</b>	<b>62.326</b>	<b>10.975</b>	<b>54.794</b>		

Fonte: Ministero della Salute ([www.ministerosalute.it](http://www.ministerosalute.it)).

**Tav. 3.18 - Giornate di degenza per disciplina negli ospedali riuniti di Albano Laziale e Genzano di Roma - 2008**

Disciplina	Giornate di degenza			Degenza media	
	Disponibili	Preoperatorie	Effettuate	Preoperatoria	Ordinaria
Cardiologia	5.124	412	4.447	3,19	6,40
Chirurgia generale	10.980	3.731	10.514	3,37	7,14
Medicina generale	14.212	2.823	16.704	6,01	8,41
Nefrologia	2.928	613	2.706	4,64	11,47
Ostetricia e ginecologia	9.607	1.376	7.002	1,40	3,54
Pediatria	3.660	418	2.606	2,65	3,17
Psichiatria	4.392	53	3.714	2,79	9,70
Urologia	1.830	663	1.594	5,77	9,38
Unità coronarica	1.464	22	291	3,14	2,88
Astanteria	2.196	-	1.538	-	2,31
Gastroenterologia	4.239	408	1.259	3,96	9,26
Neonatologia	1.830	273	2.000	2,76	4,63
<b>Totale</b>	<b>62.462</b>	<b>10.792</b>	<b>54.375</b>		

Fonte: Ministero della Salute ([www.ministerosalute.it](http://www.ministerosalute.it)).

**Tav. 3.19 - Dimessi e interventi chirurgici per disciplina negli ospedali riuniti di Albano Laziale e Genzano di Roma - 2007**

<b>Disciplina</b>	<b>Dimessi chirurgici</b>	<b>Interventi chirurgici</b>
Cardiologia	748	237
Chirurgia generale	1.718	2.360
Medicina generale	1.936	1.207
Nefrologia	238	119
Ostetricia e ginecologia	2.236	1.257
Pediatria	1.044	269
Psichiatria	469	130
Urologia	197	139
Unità coronarica	150	4
Astanteria	1.033	-
Gastroenterologia	189	289
Neonatologia	452	232
<b>Totale</b>	<b>10.410</b>	<b>6.243</b>

Fonte: Ministero della Salute ([www.ministerosalute.it](http://www.ministerosalute.it)).

**Tav. 3.20 - Dimessi e interventi chirurgici per disciplina negli ospedali riuniti di Albano Laziale e Genzano di Roma - 2008**

<b>Disciplina</b>	<b>Dimessi chirurgici</b>	<b>Interventi chirurgici</b>
Cardiologia	129	190
Chirurgia generale	1.107	2.256
Medicina generale	470	1.723
Nefrologia	132	222
Ostetricia e ginecologia	983	1.957
Pediatria	158	224
Psichiatria	19	51
Urologia	115	150
Unità coronarica	7	9
Astanteria	-	-
Gastroenterologia	103	370
Neonatologia	99	202
<b>Totale</b>	<b>3.322</b>	<b>7.354</b>

Fonte: Ministero della Salute ([www.ministerosalute.it](http://www.ministerosalute.it)).

**Tav. 3.21 - Giornate di degenza per disciplina nell'Ospedale Regina Apostolorum di Albano Laziale - 2007**

Disciplina	Giornate di degenza			Degenza media	
	Disponibili	Preoperatorie	Effettuate	Preoperatoria	Ordinaria
Chirurgia generale	15.787	4.374	10.153	4,41	7,76
Mal. endocrine	6.205	2.966	6.786	4,99	10,67
Medicina generale	17.156	6.649	16.531	5,47	12,33
Pediatria	8.030	945	4.787	2,03	3,65
Urologia	5.840	1.407	3.190	3,88	6,88
Astanteria	2.920	709	1.876	2,09	3,83
Gastroenterologia	6.570	2.870	6.254	4,01	7,53
Oncologia	6.570	3.327	6.980	4,50	8,55
Pneumologia	10.586	2.703	10.201	4,91	12,09
<b>Totale</b>	<b>79.664</b>	<b>25.950</b>	<b>66.758</b>		

Fonte: Ministero della Salute ([www.ministerosalute.it](http://www.ministerosalute.it)).

**Tav. 3.22 - Dimessi e interventi chirurgici per disciplina nell'ospedale Regina Apostolorum di Albano Laziale - 2007**

Disciplina	Dimessi	Interventi chirurgici
Chirurgia generale	1.351	2.554
Mal. endocrine	653	3.111
Medicina generale	1.388	6.072
Pediatria	1.335	1.357
Urologia	480	1.610
Astanteria	498	1.603
Gastroenterologia	849	3.117
Oncologia	834	3.366
Pneumologia	873	2.910
<b>Totale</b>	<b>8.261</b>	<b>25.700</b>

Fonte: Ministero della Salute ([www.ministerosalute.it](http://www.ministerosalute.it)).

**Tav. 3.23 - Posti letto nelle case di cura accreditate della ASL RM/H - 31 dicembre 2007 e 31 dicembre 2008**

Strutture di ricovero	Posti letto 31/12/2007		Posti letto 31/12/2008	
	Previsti	Utilizzati	Previsti	Utilizzati
Anzio - Villa dei Pini	144	139	144	139
Grottaferrata - I.N.I.	200	176	198	174
Marino - Villa Nina	80	80	80	80
Nemi - Villa delle Querce	540	540	540	540
Pomezia - Sant'Anna	108	102	108	102
Rocca di Papa - San Raffaele	95	95	95	95
Velletri - Madonna delle Grazie	85	72	78	72
Velletri - San Raffaele	330	300	330	300
<b>Totale</b>	<b>1.582</b>	<b>1.504</b>	<b>1.573</b>	<b>1.502</b>

Fonte: Ministero della Salute ([www.ministerosalute.it](http://www.ministerosalute.it)).

**Tav. 3.24 - Personale nelle case di cura accreditate della ASL RM/H - 31 dicembre 2007**

Strutture di ricovero	Personale			
	Medici	Infermieri	Altro	Totale
Anzio - Villa dei Pini	18	54	114	186
Grottaferrata - I.N.I.	82	81	177	340
Marino - Villa Nina	13	24	23	60
Nemi - Villa delle Querce	53	106	272	431
Pomezia - Sant'Anna	58	70	91	219
Rocca di Papa - San Raffaele	33	49	77	159
Velletri - Madonna delle Grazie	34	51	46	131
Velletri - San Raffaele	55	89	177	321
<b>Totale</b>	<b>346</b>	<b>524</b>	<b>977</b>	<b>1.847</b>

Fonte: Ministero della Salute ([www.ministerosalute.it](http://www.ministerosalute.it)).

**Tav. 3.25 - Personale nelle case di cura accreditate della ASL RM/H - 31 dicembre 2008**

Strutture di ricovero	Personale			Totale
	Medici	Infermieri	Altro	
Anzio - Villa dei Pini	21	50	118	189
Grottaferrata - I.N.I.	71	86	167	324
Marino - Villa Nina	13	14	25	52
Nemi - Villa delle Querce	65	162	298	525
Pomezia - Sant'Anna	55	69	90	214
Rocca di Papa - San Raffaele	32	52	79	163
Velletri - Madonna delle Grazie	34	46	39	119
Velletri - San Raffaele	53	85	199	337
<b>Totale</b>	<b>344</b>	<b>564</b>	<b>1.015</b>	<b>1.923</b>

Fonte: Ministero della Salute ([www.ministerosalute.it](http://www.ministerosalute.it)).

**Tav. 3.26 - Giornate di degenza e ricoveri nelle case di cura accreditate della ASL RM/H - 2007**

Disciplina	Giornate di degenza		Ricoveri
	Disponibili	Effettuate	
Anzio - Villa dei Pini	50.735	47.719	808
Grottaferrata - I.N.I.	64.240	53.078	4.772
Marino - Villa Nina	29.200	28.363	264
Nemi - Villa delle Querce	197.100	150.292	2.495
Pomezia - Sant'Anna	36.956	30.415	4.488
Rocca di Papa - San Raffaele	34.675	34.657	274
Velletri - Madonna delle Grazie	25.672	25.171	3.517
Velletri - San Raffaele	109.500	92.565	3.077
<b>Totale</b>	<b>548.078</b>	<b>462.260</b>	<b>19.695</b>

Fonte: Ministero della Salute ([www.ministerosalute.it](http://www.ministerosalute.it)).

**Tav. 3.27 - Giornate di degenza e ricoveri nelle case di cura accreditate della ASL RM/H - 2008**

Disciplina	Giornate di degenza		Ricoveri
	Disponibili	Effettuate	
Anzio - Villa dei Pini	50.874	47.024	729
Grottaferrata - I.N.I.	63.684	53.160	4.399
Marino - Villa Nina	29.280	27.724	326
Nemi - Villa delle Querce	197.640	147.065	2.589
Pomezia - Sant'Anna	34.831	29.733	4.208
Rocca di Papa - San Raffaele	34.770	34.747	323
Velletri - Madonna delle Grazie	26.047	28.016	3.482
Velletri - San Raffaele	109.800	95.247	3.014
<b>Totale</b>	<b>546.926</b>	<b>462.716</b>	<b>19.070</b>

Fonte: Ministero della Salute ([www.ministerosalute.it](http://www.ministerosalute.it)).

**Tav. 3.28 - Caratteristiche dei nati vivi nella ASL RM H per istituto - 2008**

Caratteristiche	Istituto			
	Anzio - Ospedale Generale Provinciale	Genzano di Roma - Ercole de Santis	Marino - San Giuseppe	Velletri - Ospe- dale civile
Nati vivi (numero)	721	1.055	709	707
Nati vivi con madre < 20 anni (%)	3,1	1,9	1,1	1,4
Nati vivi con madre > 34 anni (%)	28,0	24,9	29,8	23,6
Nati vivi da madri primipare (%)	49,2	53,2	49,8	61,7
Luogo di nascita della madre (%):				
<i>Italia</i>	69,2	79,0	78,6	81,9
<i>Estero</i>	30,8	21,0	21,4	18,1
<i>di cui: Romania (% su Estero)</i>	35,1	60,4	48,7	53,9
Residenza della madre (%)				
<i>Comune di Roma</i>	1,0	3,8	12,4	1,4
<i>Resto della Provincia di Roma</i>	63,1	87,3	85,6	73,0
<i>Provincia di Frosinone</i>	7,2	8,2	1,0	22,9
<i>Provincia di Latina</i>	-	0,2	0,4	1,3
<i>Provincia di Rieti</i>	-	-	0,1	-
<i>Provincia di Viterbo</i>	0,1	-	-	-
<i>Fuori Regione</i>	28,6	0,5	0,4	1,4
Nati vivi con peso < 2500 gr. (%)	4,6	4,5	3,5	5,2
Nati vivi pretermine (< 37 settimane) (%)	4,7	6,6	4,5	6,6
Nati vivi da parto plurimo (%)	1,4	0,9	0,8	2,3
Nati vivi con presentazione di podice (%)	4,2	4,5	1,7	4,4
Nati vivi da parto cesareo (%)	31,2	41,7	36,2	43,8
Tasso cesareo tra primipare (%)	30,4	41,9	34,8	40,8
Tasso cesareo tra donne senza progr. cesareo (%)	21,4	30,7	25,2	35,0

Fonte: ASP (Laziosanità - Agenzia di Sanità Pubblica [www.asplazio.it](http://www.asplazio.it)).

**Tav. 3.29 - Caratteristiche dei nati vivi nella ASL RM H per istituto - 2009**

Caratteristiche	Istituto			
	Anzio - Ospedale Generale Provinciale	Genzano di Roma - Ercole de Santis	Marino - San Giuseppe	Velletri - Ospe- dale civile
Nati vivi (numero)	771	960	551	757
Nati vivi con madre < 20 anni (%)	1,8	0,8	1,5	1,3
Nati vivi con madre > 34 anni (%)	27,3	29,5	32,8	26,8
Nati vivi da madri primipare (%)	50,4	49,6	50,6	60,1
Luogo di nascita della madre (%):				
<i>Italia</i>	67,7	75,9	69,9	80,1
<i>Estero</i>	32,5	24,1	30,1	19,9
<i>di cui: Romania (% su Estero)</i>	30,7	51,5	47,6	57,0
Residenza della madre (%)				
<i>Comune di Roma</i>	0,8	3,3	12,5	2,2
<i>Resto della Provincia di Roma</i>	74,4	86,2	84,9	72,3
<i>Provincia di Frosinone</i>	5,2	8,7	1,3	21,3
<i>Provincia di Latina</i>	0,3	0,2	0,4	0,5
<i>Provincia di Rieti</i>	-	-	-	0,1
<i>Provincia di Viterbo</i>	-	0,1	-	-
<i>Fuori Regione</i>	22,2	1,5	0,9	3,6
Nati vivi con peso < 2500 gr. (%)	4,9	4,7	5,1	4,1
Nati vivi pretermine (< 37 settimane) (%)	4,9	5,7	5,8	5,6
Nati vivi da parto plurimo (%)	2,3	1,3	1,5	1,8
Nati vivi con presentazione di podice (%)	4,4	5,1	2,4	3,7
Nati vivi da parto cesareo (%)	31,1	39,1	45,7	40,6
Tasso cesareo tra primipare (%)	24,9	38,0	53,4	36,0
Tasso cesareo tra donne senza pregr. cesareo (%)	17,9	26,7	38,0	30,2

Fonte: ASP (Laziosanità - Agenzia di Sanità Pubblica [www.asplazio.it](http://www.asplazio.it)).



**Tav. 3.30 - Nati vivi, aborti spontanei e interruzioni volontarie di gravidanza nella ASL RM/H - 2010**

<b>Istituto</b>	<b>Nati vivi</b>	<b>Aborti spontanei</b>	<b>IVG</b>
Anzio - Ospedale Generale Provinciale	731	145	351
Genzano di Roma - Ercole de Santis	837	236	318
Marino - San Giuseppe	555	126	264
Velletri - Ospedale civile	760	177	-

Fonte: Camera di Commercio Industria e Artigianato di Roma "Roma e Provincia attraverso la statistica - edizione 2010".

**Tav. 3.31 - Accessi al Pronto Soccorso nella ASL RM/H per istituto e modalità di arrivo - 2010**

<b>Ospedale</b>	<b>Modalità di arrivo</b>						<b>Totale</b>
	<b>Ambul. 118</b>	<b>Ambul. pubbl.</b>	<b>Ambul. privata</b>	<b>Altra ambul.</b>	<b>Auto- nomo</b>	<b>Altro</b>	
Anzio	5.215	208	63	1.999	34.887	12	42.384
Albano Laziale	5.518	679	111	5.838	24.378	19	36.543
Frascati	4.434	292	85	2.005	26.550	9	33.375
Velletri	3.836	106	83	551	26.204	22	30.802
Pomezia	3.770	15	112	42	21.344	59	25.342
<b>Totale</b>	<b>22.773</b>	<b>1.300</b>	<b>454</b>	<b>10.435</b>	<b>133.363</b>	<b>121</b>	<b>168.446</b>
<b>%</b>	<b>13,52%</b>	<b>0,77%</b>	<b>0,27%</b>	<b>6,19%</b>	<b>79,17%</b>	<b>0,07%</b>	<b>100,0%</b>

Fonte: ASP Lazio.

**Tav. 3.32 - Accessi al Pronto Soccorso nella ASL RM/H per istituto e modalità di arrivo - 2011**

Ospedale	Modalità di arrivo						Totale
	Ambul. 118	Ambul. pubbl.	Ambul. privata	Altra ambul.	Auto- nomo	Altro	
Anzio	5.351	279	75	1.925	33.381	15	41.026
Albano Laziale	5.594	705	120	6.839	21.323	52	34.633
Frascati	4.395	252	82	310	28.087	6	33.132
Velletri	3.791	118	62	915	23.344	9	28.239
Pomezia	3.918	2	87	35	21.670	55	25.767
<b>Totale</b>	<b>23.049</b>	<b>1.356</b>	<b>426</b>	<b>10.024</b>	<b>127.805</b>	<b>137</b>	<b>162.797</b>
%	14,16%	0,83%	0,26%	6,16%	78,51%	0,08%	100,0%

Fonte: ASP Lazio.

**Tav. 3.33 - Accessi al Pronto Soccorso nella ASL RM/H per istituto e triage - 2010**

Ospedale	Triage					Totale
	rosso	giallo	verde	bianco	Non eseguito	
Anzio	457	7.961	32.698	1.268	-	42.384
Albano Laziale	765	12.412	21.648	1.718	-	36.543
Frascati	372	7.122	24.524	1.357	-	33.375
Velletri	328	9.290	20.469	715	-	30.802
Pomezia	213	3.421	18.729	2.968	11	25.342
<b>Totale</b>	<b>2.135</b>	<b>40.206</b>	<b>118.068</b>	<b>8.026</b>	<b>11</b>	<b>168.446</b>
%	1,27%	23,87%	70,09%	4,76%	0,01%	100,00%

Fonte: ASP Lazio.

**Tav. 3.34 - Accessi al Pronto Soccorso nella ASL RM/H per istituto e triage - 2011**

Ospedale	Triage					Totale
	rosso	giallo	verde	bianco	Non eseguito	
Anzio	503	9.706	30.033	784	-	41.026
Albano Laziale	1.049	13.630	18.765	1.189	-	34.633
Frascati	316	7.398	24.426	992	-	33.132
Velletri	333	9.088	18.197	621	-	28.239
Pomezia	282	4.218	18.824	2.434	9	25.767
Totale	2.483	44.040	110.245	6.020	9	162.797
%	1,53%	27,05%	67,72%	3,70%	0,01%	100,00%

Fonte: ASP Lazio.

**Tav. 3.35 - Accessi al Pronto Soccorso nella ASL RM/H per istituto e triage (percentuali) - 2010**

Ospedale	Triage					Totale
	rosso	giallo	verde	bianco	Non eseguito	
Anzio	1,08%	18,78%	77,15%	2,99%	-	100,00%
Albano Laziale	2,09%	33,97%	59,24%	4,70%	-	100,00%
Frascati	1,11%	21,34%	73,48%	4,07%	-	100,00%
Velletri	1,06%	30,16%	66,46%	2,32%	-	100,00%
Pomezia	0,84%	13,50%	73,91%	11,71%	0,04%	100,00%
Totale	1,27%	23,87%	70,09%	4,76%	0,01%	100,00%

Fonte: ASP Lazio.

**Tav. 3.36 - Accessi al Pronto Soccorso nella ASL RM/H per istituto e triage (percentuali) - 2011**

Ospedale	Triage					Totale
	rosso	giallo	verde	bianco	Non eseg.	
Anzio	1,23%	23,66%	73,20%	1,91%	-	100,00%
Albano Laziale	3,03%	39,36%	54,18%	3,43%	-	100,00%
Frascati	0,95%	22,33%	73,72%	2,99%	-	100,00%
Velletri	1,18%	32,18%	64,44%	2,20%	-	100,00%
Pomezia	1,09%	16,37%	73,05%	9,45%	0,03%	100,00%
Totale	1,53%	27,05%	67,72%	3,70%	0,01%	100,00%

Fonte: ASP Lazio.

**Tav. 3.37 - Accessi al Pronto Soccorso nella ASL RM/H per istituto ed esito - 2010**

Ospedale	Esito								Totale
	A domicilio o presso strutt. ambul.	Ricovero	Trasferito ad altro istituto	Deceduto in PS	Rifiuta ricovero	Non risponde a chiamata	Paziente si allontana spontaneamente	Giunto cadavere	
Anzio	26.091	3.794	774	140	7.037	1.371	3.126	51	42.384
Albano Laziale	24.279	4.269	1.378	59	2.273	1.344	2.884	57	36.543
Frascati	24.118	3.574	1.179	30	3.043	392	996	43	33.375
Velletri	14.818	3.877	1.630	101	6.700	1.649	1.984	43	30.802
Pomezia	18.311	3.190	242	28	1.546	1.639	348	38	25.342
Totale	107.617	18.704	5.203	358	20.599	6.395	9.338	232	168.446
%	63,9%	11,1%	3,1%	0,2%	12,2%	3,8%	5,5%	0,1%	100,0%

Fonte: ASP Lazio.

**Tav. 3.38 - Accessi al Pronto Soccorso nella ASL RM/H per istituto ed esito - 2011**

Ospedale	Esito								Totale
	A domicilio o presso strutt. ambul.	Ricovero	Trasferito ad altro istituto	Deceduto in PS	Rifiuta ricovero	Non risponde a chiamata	Paziente si allontana spontaneamente	Giunto cadavere	
Anzio	23.983	3.747	718	139	7.377	2.456	2.564	42	41.026
Albano Laziale	22.040	4.513	1.210	75	2.742	2.229	1.770	54	34.633
Frascati	24.116	3.410	1.023	32	2.992	783	744	32	33.132
Velletri	16.578	3.049	1.215	113	4.313	1.828	1.102	41	28.239
Pomezia	19.064	3.252	188	29	1.278	1.608	327	21	25.767
<b>Totale</b>	<b>105.781</b>	<b>17.971</b>	<b>4.354</b>	<b>388</b>	<b>18.702</b>	<b>8.904</b>	<b>6.507</b>	<b>190</b>	<b>162.797</b>
%	65,0%	11,0%	2,7%	0,2%	11,5%	5,5%	4,0%	0,1%	100,0%

Fonte: ASP Lazio.

**Tav. 3.39 - Tempo di attesa medio (minuti) al Pronto Soccorso nella ASL RM/H per istituto e triage - 2011**

Ospedale	Triage		
	giallo	verde	bianco
Anzio	19,3	58,0	133,3
Albano Laziale	26,7	107,7	236,1
Frascati	16,2	42,4	70,7
Velletri	29,3	86,3	219,6
Pomezia	18,1	50,2	105,9

Fonte: ASP Lazio.

**Tav. 3.40 - Tempo di permanenza medio (ore) al Pronto Soccorso nella ASL RM/H per istituto e triage - 2011**

Ospedale	Triage			
	rosso	giallo	verde	bianco
Anzio	14,3	11,2	3,3	3,0
Albano Laziale	7,5	6,3	3,5	2,4
Frascati	2,7	5,0	2,5	4,5
Velletri	14,0	2,9	4,5	2,0
Pomezia	2,6	0,9	2,1	4,8

Fonte: ASP Lazio.

**Tav. 3.41 - Pensioni in pagamento da INPS e INPDAP ai residenti nel Comune di Albano Laziale per sesso - 1° gennaio 2011 e 1° gennaio 2012**

Ente erogatore	01/01/2011			01/01/2012		
	Sesso		Totale	Sesso		Totale
	Maschi	Femmine		Maschi	Femmine	
INPS	4.313	6.535	10.848	4.412	6.508	10.920
INPDAP	757	863	1.620	760	911	1.671
<b>Totale</b>	<b>5.070</b>	<b>7.398</b>	<b>12.468</b>	<b>5.172</b>	<b>7.419</b>	<b>12.591</b>

Fonte: INPS e INPDAP.

**Tav. 3.42 - Pensioni in pagamento da INPS e INPDAP ai residenti nel Comune di Albano Laziale per sesso e classi di età - 1° gennaio 2011**

Classi di età	Sesso		Totale	%
	Maschi	Femmine		
0-39	244	178	422	3,4
40-49	134	206	340	2,7
50-54	120	148	268	2,1
55-59	256	281	537	4,3
60-64	819	883	1.702	13,7
65-69	848	923	1.771	14,2
70-79	1.632	2.356	3.988	32,0
80 e oltre	1.017	2.423	3.440	27,6
<b>Totale</b>	<b>5.070</b>	<b>7.398</b>	<b>12.468</b>	<b>100,0</b>

Fonte: INPS e INPDAP.

**Tav. 3.43 - Pensioni in pagamento da INPS e INPDAP ai residenti nel Comune di Albano Laziale per sesso e classi di età - 1° gennaio 2012**

Classi di età	Sesso		Totale	%
	Maschi	Femmine		
0-39	240	178	418	3,3
40-49	146	172	318	2,5
50-54	118	137	255	2,0
55-59	231	287	518	4,1
60-64	824	869	1.693	13,4
65-69	909	898	1.807	14,4
70-79	1.653	2.350	4.003	31,8
80 e oltre	1.051	2.528	3.579	28,4
<b>Totale</b>	<b>5.172</b>	<b>7.419</b>	<b>12.591</b>	<b>100,0</b>

Fonte: INPS e INPDAP.

**Tav. 3.44 - Pensioni INPS e INPDAP ai residenti nel Comune di Albano Laziale per classi di importo mensile - 1° gen 2011 e 1° gen 2012**

Classi di importo (euro)	numero		%	
	1/1/11	1/1/12	1/1/11	1/1/12
0 -250,00	647	592	5,19	4,70
250,01 - 500,00	5.152	4.983	41,32	39,58
500,01 - 750,00	2.216	2.266	17,77	18,00
750,01 - 1.000,00	1.014	1.005	8,13	7,98
1000,01 - 1250,00	826	867	6,62	6,89
1250,01 - 1500,00	599	673	4,80	5,35
1500,01 - 1750,00	464	515	3,72	4,09
1750,00 - 2000,00	419	457	3,36	3,63
2000,01 - 2500,00	589	633	4,72	5,03
2500,01 e oltre	542	600	4,35	4,77
<b>Totale</b>	<b>12.468</b>	<b>12.591</b>	<b>100,00</b>	<b>100,00</b>

Fonte: INPS e INPDAP.

**Tav. 3.45 - Pensioni in pagamento dall'INPS ai residenti nel Comune di Albano Laziale e importo medio mensile lordo per tipologia e sesso - 1° gennaio 2011**

Tipologia di pensione	Sesso				Totale	
	Maschi		Femmine		numero	importo medio mensile
	numero	importo medio mensile	numero	importo medio mensile		
Vecchiaia	2.473	1.451,92	1.926	702,18	4.399	1.123,66
Invalidità	440	893,79	709	510,20	1.149	636,42
Superstiti	224	373,57	1.723	582,68	1.947	558,62
Pensioni/assegni sociali	226	416,64	564	422,74	790	421,00
Ciechi	34	368,91	54	364,45	88	366,18
Sordomuti	10	245,85	12	249,11	22	247,63
Invalidi parziali e totali	906	408,05	1.547	425,32	2.453	418,94
<b>Totale</b>	<b>4.313</b>	<b>1.048,60</b>	<b>6.535</b>	<b>556,56</b>	<b>10.848</b>	<b>752,19</b>

Fonte: INPS.



**Tav. 3.46 - Pensioni in pagamento dall'INPS ai residenti nel Comune di Albano Laziale e importo medio mensile per classi di età e sesso - 1° gennaio 2011**

Classi di età	Sesso				Totale	
	Maschi		Femmine			
	numero	importo medio mensile	numero	importo medio mensile	numero	importo medio mensile
0-14	58	347,10	45	349,12	103	347,98
15-19	20	399,16	22	348,97	42	372,87
20-29	43	313,54	37	317,96	80	315,58
30-39	113	328,58	64	331,19	177	329,53
40-49	126	397,79	197	376,57	323	384,85
50-54	95	609,67	137	460,91	232	521,83
55-59	199	1.285,99	244	659,47	443	940,90
60-64	641	1.591,03	712	718,95	1.353	1.132,10
65-69	712	1.280,83	780	618,44	1.492	934,54
70-79	1.422	1.047,18	2.088	562,00	3.510	758,56
80 e oltre	884	745,54	2.209	504,68	3.093	573,52
<b>Totale</b>	<b>4.313</b>	<b>1.048,60</b>	<b>6.535</b>	<b>556,56</b>	<b>10.848</b>	<b>752,19</b>

Fonte: INPS.

**Tav. 3.47 - Pensioni in pagamento dall'INPS ai residenti nel Comune di Albano Laziale per classi di età e tipologia - 1° gennaio 2011**

Classi di età	Tipologia					Totale
	Vecchiaia	Invalidi	Superstiti	Pensioni Assegni sociali	Invalidi civili Ciechi Sordomuti	
fino a 39	-	15	12	-	375	402
40-49	-	49	48	-	226	323
50-59	134	121	126	-	294	675
60-64	905	83	149	-	216	1.353
65-69	902	78	160	236	116	1.492
70-79	1.726	277	658	374	475	3.510
80 e oltre	732	526	794	180	861	3.093
<b>Totale</b>	<b>4.399</b>	<b>1.149</b>	<b>1.947</b>	<b>790</b>	<b>2.563</b>	<b>10.848</b>

Fonte: INPS.

**Tav. 3.48 - Pensioni in pagamento dall'INPS ai residenti nel Comune di Albano Laziale per classi di importo e tipologia - 1° gennaio 2011**

Classi di età	Tipologia					Totale
	Vecchiaia	Invalità	Superstiti	Pensioni Assegni sociali	Invalidi civili Ciechi Sordomuti	
0 -500,00	1.043	580	1.070	516	2.537	5.746
500,01 - 100,00	1.514	442	696	274	26	2.952
1000,01 - 1250,00	404	54	105	-	-	563
1250,01 - 1500,00	309	25	34	-	-	368
1500,01 - 1750,00	252	15	10	-	-	277
1750,00 - 2000,00	241	10	12	-	-	263
2000,01 - 2500,00	359	10	14	-	-	383
2500,01 e oltre	277	13	6	-	-	296
<b>Totale</b>	<b>4.399</b>	<b>1.149</b>	<b>1.947</b>	<b>790</b>	<b>2.563</b>	<b>10.848</b>

Fonte: INPS.

**Tav. 3.49 - Pensioni in pagamento dall'INPDAP ai residenti nel Comune di Albano Laziale e importo medio mensile per categoria e sesso - 1° gennaio 2011**

Categoria	Sesso				Totale	
	Maschi		Femmine		numero	importo medio mensile
	numero	importo medio mensile	numero	importo medio mensile		
Inabilità	121	1.953,50	56	1.458,30	177	1.796,90
Superstiti	41	734,60	335	999,60	376	970,70
Vecchiaia	595	2.462,90	472	1.558,20	1.067	2.062,70
<b>Totale</b>	<b>757</b>	<b>2.287,90</b>	<b>863</b>	<b>1.334,90</b>	<b>1.620</b>	<b>1.780,20</b>

Fonte: INPDAP.

**Tav. 3.50 - Pensioni in pagamento dall'INPDAP ai residenti nel Comune di Albano Laziale e importo medio mensile per classi di età e sesso - 1° gennaio 2011**

Categoria	Sesso				Totale	
	Maschi		Femmine			
	numero	importo medio mensile	numero	importo medio mensile	numero	importo medio mensile
fino a 39	10	781,20	10	381,00	20	581,10
40-49	8	1.074,90	9	671,70	17	861,40
50-54	25	2.604,30	11	969,80	36	2.104,90
55-59	57	2.585,00	37	1.280,00	94	2.071,30
60-64	178	2.462,10	171	1.605,20	349	2.042,30
65-69	136	2.230,30	143	1.402,30	279	1.805,90
70-79	210	2.392,40	268	1.299,10	478	1.779,40
80 e oltre	133	1.947,90	214	1.219,30	347	1.498,60
<b>Totale</b>	<b>757</b>	<b>2.287,90</b>	<b>863</b>	<b>1.334,90</b>	<b>1.620</b>	<b>1.780,20</b>

Fonte: INPDAP.

**Tav. 3.51 - Pensioni in pagamento dall'INPDAP ai residenti nel Comune di Albano Laziale per tipo e classi di età - 1° gennaio 2012**

Classi di età	Tipo			Totale
	Diretta	Indiretta	Reversibile	
0-49	7	23	7	37
50-54	25	7	4	36
55-59	75	11	8	94
60-64	315	12	22	349
65-69	247	10	22	279
70-79	376	20	82	478
80 e oltre	199	17	131	347
<b>Totale</b>	<b>1.244</b>	<b>100</b>	<b>276</b>	<b>1.620</b>

Fonte: INPDAP.

**Tav. 3.52 - Pensioni in pagamento dall'INPS ai residenti nel Comune di Albano Laziale e importo medio mensile lordo per tipologia e sesso - 1° gennaio 2012**

Tipologia di pensione	Sesso				Totale	
	Maschi		Femmine			
	numero	importo medio mensile	numero	importo medio mensile	numero	importo medio mensile
Vecchiaia	2.587	1.501,08	1.958	730,74	4.545	1.169,21
Invalità	431	867,49	653	525,02	1.084	661,18
Superstiti	221	386,12	1.749	610,84	1.970	585,63
Pensioni/assegni sociali	230	438,58	596	449,42	826	446,40
Ciechi	34	368,41	58	358,98	92	362,46
Sordomuti	8	249,66	12	252,94	20	251,63
Invalidi parziali e totali	901	412,42	1.482	431,46	2.383	424,26
<b>Totale</b>	<b>4.412</b>	<b>1.094,63</b>	<b>6.508</b>	<b>579,77</b>	<b>10.920</b>	<b>787,79</b>

Fonte: INPS.

**Tav. 3.53 - Pensioni in pagamento dall'INPS ai residenti nel Comune di Albano Laziale e importo medio mensile per classi di età e sesso - 1° gennaio 2012**

Classi di età	Sesso				Totale	
	Maschi		Femmine			
	numero	importo medio mensile	numero	importo medio mensile	numero	importo medio mensile
0-14	61	357,73	45	375,65	106	365,34
15-19	22	355,54	21	360,09	43	357,76
20-29	45	336,62	36	345,84	81	340,72
30-39	102	341,37	66	341,75	168	341,52
40-49	137	397,63	167	394,58	304	395,96
50-54	93	592,29	125	459,83	218	516,34
55-59	174	1.112,67	250	642,61	424	834,92
60-64	658	1.655,75	690	761,46	1.348	1.197,99
65-69	761	1.355,86	743	649,63	1.504	1.006,97
70-79	1.442	1.100,42	2.073	585,98	3.515	797,02
80 e oltre	917	805,49	2.292	526,64	3.209	606,32
<b>Totale</b>	<b>4.412</b>	<b>1.094,63</b>	<b>6.508</b>	<b>579,77</b>	<b>10.920</b>	<b>787,79</b>

Fonte: INPS.

**Tav. 3.54 - Pensioni in pagamento dall'INPS ai residenti nel Comune di Albano Laziale per classi di età e tipologia - 1° gennaio 2012**

Classi di età	Tipologia					Totale
	Vecchiaia	Invalità	Superstiti	Pensioni Assegni sociali	Invalidi civili Ciechi Sordomuti	
fino a 39	-	17	9	-	372	398
40-49	-	36	53	-	215	304
50-59	101	123	119	-	299	642
60-64	901	85	151	-	211	1.348
65-69	961	68	147	234	94	1.504
70-79	1.766	248	664	397	440	3.515
80 e oltre	816	507	827	195	864	3.209
<b>Totale</b>	<b>4.545</b>	<b>1.084</b>	<b>1.970</b>	<b>826</b>	<b>2.495</b>	<b>10.920</b>

Fonte: INPS.

**Tav. 3.55 - Pensioni in pagamento dall'INPS ai residenti nel Comune di Albano Laziale per classi di importo e tipologia - 1° gennaio 2012**

Classi di età	Tipologia					Totale
	Vecchiaia	Invalità	Superstiti	Pensioni Assegni sociali	Invalidi civili Ciechi Sordomuti	
0 -500,00	999	545	994	516	2.469	5.523
500,01 - 100,00	1.503	400	756	310	26	2.995
1000,01 - 1250,00	420	55	130	-	-	605
1250,01 - 1500,00	355	33	50	-	-	438
1500,01 - 1750,00	299	16	11	-	-	326
1750,00 - 2000,00	268	12	10	-	-	290
2000,01 - 2500,00	392	10	14	-	-	416
2500,01 e oltre	309	13	5	-	-	327
<b>Totale</b>	<b>4.545</b>	<b>1.084</b>	<b>1.970</b>	<b>826</b>	<b>2.495</b>	<b>10.920</b>

Fonte: INPS.

**Tav. 3.56 - Pensioni in pagamento dall'INPDAP ai residenti nel Comune di Albano Laziale e importo medio mensile per categoria e sesso - 1° gennaio 2012**

Categoria	Sesso				Totale	
	Maschi		Femmine		numero	importo medio mensile
	numero	importo medio mensile	numero	importo medio mensile		
Inabilità	122	1.988,20	55	1.483,60	177	1.831,40
Superstiti	43	816,10	349	1.008,10	392	987,00
Vecchiaia	595	2.549,50	507	1.597,00	1.102	2.111,30
<b>Totale</b>	<b>760</b>	<b>2.361,30</b>	<b>911</b>	<b>1.364,50</b>	<b>1.671</b>	<b>1.817,90</b>

Fonte: INPDAP.

**Tav. 3.57 - Pensioni in pagamento dall'INPDAP ai residenti nel Comune di Albano Laziale e importo medio mensile per classi di età e sesso - 1° gennaio 2012**

Categoria	Sesso				Totale	
	Maschi		Femmine		numero	importo medio mensile
	numero	importo medio mensile	numero	importo medio mensile		
fino a 39	10	1.022,90	10	352,40	20	687,70
40-49	9	1.170,20	5	994,20	14	1.107,30
50-54	25	2.619,80	12	809,10	37	2.032,60
55-59	57	2.617,30	37	116,10	94	2.026,40
60-64	166	2.505,90	179	1.696,70	345	2.086,10
65-69	148	2.355,10	155	1.442,00	303	1.888,00
70-79	211	2.441,50	277	1.306,50	488	1.797,30
80 e oltre	134	2.085,50	236	1.247,70	370	1.551,10
<b>Totale</b>	<b>760</b>	<b>2.361,30</b>	<b>911</b>	<b>1.364,50</b>	<b>1.671</b>	<b>1.817,90</b>

Fonte: INPDAP.

**Tav. 3.58 - Pensioni in pagamento dall'INPDAP ai residenti nel Comune di Albano Laziale per tipo e classi di età - 1° gennaio 2012**

Classi di età	Tipo			Totale
	Diretta	Indiretta	Reversibile	
0-39	-	14	6	20
40-49	7	4	3	14
50-54	26	7	4	37
55-59	68	14	12	94
60-64	316	9	20	345
65-69	266	11	26	303
70-79	386	18	84	488
80 e oltre	210	20	140	370
<b>Totale</b>	<b>1.279</b>	<b>97</b>	<b>295</b>	<b>1.671</b>

Fonte: INPDAP.

## CAPITOLO 4

### SCUOLA E CULTURA







**Tav. 4.1 - Dati di sintesi sulla struttura, le classi, gli insegnanti e gli iscritti delle scuole di Albano Laziale - Anno scolastico 2009/10**

	Scuola				Totale
	infanzia	elementare	media inferiore	media superiore	
Plessi	8	7	6	4	25
Classi	39	96	67	67	269
Insegnanti	82	204	189	166	641
Iscritti	889	2.036	1.444	1.524	5.004
<i>promossi</i>	-	2.034	1.382	1.328	4.744
<i>respinti</i>	-	2	62	181	245
<i>non scrutinati</i>	-	-	-	15	15

Fonte: Comune di Albano Laziale: Servizi Scolastici Ausiliari.

**Tav. 4.2 - Dati di sintesi sulla struttura, le classi, gli insegnanti e gli iscritti delle scuole di Albano Laziale - Anno scolastico 2010/11**

	Scuola				Totale
	infanzia	elementare	media inferiore	media superiore	
Plessi	8	7	6	3	24
Classi	40	100	67	67	274
Insegnanti	85	206	189	155	635
Iscritti	918	2.078	1.446	1.509	5.033
<i>promossi</i>	-	2.075	1.378	1.379	4.832
<i>respinti</i>	-	3	65	110	178
<i>non scrutinati</i>	-	-	3	20	23

Fonte: Comune di Albano Laziale: Servizi Scolastici Ausiliari.

**Tav. 4.3 - Struttura, classi, insegnanti e iscritti della Scuola dell'infanzia di Albano Laziale - Anno scolastico 2009/10**

	Scuola pubblica				Scuola paritaria		Totale
	I Circolo didattico	Istituto comprensivo Cecchina	Istituto comprensivo Pavona	Comunale	Istituto	Suore Oblate	
Plessi	2	2	2	1		1	8
Classi	13	7	10	7		2	39
Insegnanti	26	18	19	15		4	82
Iscritti	270	182	224	153		60	889

Fonte: Comune di Albano Laziale: Servizi Scolastici Ausiliari.

**Tav. 4.4 - Struttura, classi, insegnanti e iscritti della Scuola dell'infanzia di Albano Laziale - Anno scolastico 2010/11**

	Scuola pubblica				Scuola paritaria		Totale
	I Circolo didattico	Istituto comprensivo Cecchina	Istituto comprensivo Pavona	Comunale	Istituto	Suore Oblate	
Plessi	2	2	2	1		1	8
Classi	13	7	10	8		2	40
Insegnanti	26	17	19	19		4	85
Iscritti	268	184	221	179		66	918

Fonte: Comune di Albano Laziale: Servizi Scolastici Ausiliari.

**Tav. 4.5 - Iscritti alla Scuola dell'infanzia di Albano Laziale per plesso scolastico - Anni scolastici 2009/10 e 2010/11**

Plesso scolastico	anno scolastico	
	2009/10	2010/11
I Circolo didattico: v. Virgilio	118	117
I Circolo didattico: v. Rossini	152	151
Istituto comprensivo Cecchina: v. Umbria	106	106
Istituto comprensivo Cecchina: v. Portogallo	76	78
Istituto comprensivo Pavona: v. Como	176	170
Istituto comprensivo Pavona: v. Cancelliera	48	51
Comunale	153	179
Istituto Suore Oblate	60	66
<b>Totale</b>	<b>889</b>	<b>918</b>

Fonte: Comune di Albano Laziale: Servizi

**Tav. 4.6 - Struttura, classi, insegnanti e iscritti della Scuola elementare di Albano Laziale - Anno scolastico 2009/10**

	Scuola pubblica			Scuola paritaria		Totale
	I Circolo didattico	Istituto comprensivo Cecchina	Istituto comprensivo Pavona	Istituto Suore Oblate	Istituto Murialdo	
Plessi	2	1	2	1	1	7
Classi	31	19	27	10	9	96
Insegnanti	78	40	58	13	15	204
Iscritti	655	397	542	253	189	2.036
<i>promossi</i>	655	395	542	253	189	2.034
<i>respinti</i>	-	2	-	-	-	2
<i>non scrutinati</i>	-	-	-	-	-	-

Fonte: Comune di Albano Laziale: Servizi Scolastici Ausiliari.

**Tav. 4.7 - Struttura, classi, insegnanti e iscritti della Scuola elementare di Albano Laziale - Anno scolastico 2010/11**

	Scuola pubblica			Scuola paritaria		Totale
	I Circolo didattico	Istituto comprensivo Cecchina	Istituto comprensivo Pavona	Istituto Suore Oblate	Istituto Murialdo	
Plessi	2	1	2	1	1	7
Classi	32	21	28	10	9	100
Insegnanti	73	42	61	15	15	206
Iscritti	658	439	557	247	177	2.078
<i>promossi</i>	658	437	556	247	177	2.075
<i>respinti</i>	-	2	1	-	-	3
<i>non scrutinati</i>	-	-	-	-	-	-

Fonte: Comune di Albano Laziale: Servizi Scolastici Ausiliari.

**Tav. 4.8 - Iscritti alla Scuola elementare di Albano Laziale per plesso scolastico - Anno scolastico 2009/10**

	Iscritti		Totale
	Promossi	Respinti	
I Circolo didattico: v. Virgilio	320	-	320
I Circolo didattico: v. Rossini	335	-	335
Istituto comprensivo Cecchina	395	2	397
Istituto comprensivo Pavona: v. Torino	432	-	432
Istituto comprensivo Pavona: v. Cancelliera	110	-	110
Istituto Suore Oblate	253	-	253
Istituto L. Murialdo	189	-	189
<b>Totale</b>	<b>2.034</b>	<b>2</b>	<b>2.036</b>

Fonte: Comune di Albano Laziale: Servizi Scolastici Ausiliari.

**Tav. 4.9 - Iscritti alla Scuola elementare di Albano Laziale per plesso scolastico - Anno scolastico 2010/11**

	Iscritti		Totale
	Promossi	Respinti	
I Circolo didattico: v. Virgilio	299	-	299
I Circolo didattico: v. Rossini	359	-	359
Istituto comprensivo Cecchina	437	2	439
Istituto comprensivo Pavona: v. Torino	445	1	446
Istituto comprensivo Pavona: v. Cancelliera	111	-	111
Istituto Suore Oblate	247	-	247
Istituto L. Murialdo	177	-	177
<b>Totale</b>	<b>2.075</b>	<b>3</b>	<b>2.078</b>

Fonte: Comune di Albano Laziale: Servizi Scolastici Ausiliari.

**Tav. 4.10 - Struttura, classi, insegnanti e iscritti della Scuola media inferiore di Albano Laziale - Anno scolastico 2009/10**

	Scuola pubblica			Scuola paritaria	Totale
	Scuola media R. Pezzi	Istituto comprensivo Cecchina	Istituto comprensivo Pavona	Istituto Murialdo	
Plessi	3	1	1	1	6
Classi	33	12	17	5	67
Insegnanti	101	28	45	15	189
Iscritti	705	256	373	110	1.444
<i>promossi</i>	<i>683</i>	<i>237</i>	<i>358</i>	<i>104</i>	<i>1.382</i>
<i>respinti</i>	<i>22</i>	<i>19</i>	<i>15</i>	<i>6</i>	<i>62</i>
<i>non scrutinati</i>	-	-	-	-	-

Fonte: Comune di Albano Laziale: Servizi Scolastici Ausiliari.

**Tav. 4.11 - Struttura, classi, insegnanti e iscritti della Scuola media inferiore di Albano Laziale - Anno scolastico 2010/11**

	Scuola pubblica			Scuola paritaria	Totale
	Scuola media R. Pezzi	Istituto comprensivo Cecchina	Istituto comprensivo Pavona	Istituto Murialdo	
Plessi	3	1	1	1	6
Classi	32	12	17	6	67
Insegnanti	99	33	41	16	189
Iscritti	684	277	368	117	1.446
<i>promossi</i>	671	262	328	117	1.378
<i>respinti</i>	13	12	40	-	65
<i>non scrutinati</i>	-	3	-	-	3

Fonte: Comune di Albano Laziale: Servizi Scolastici Ausiliari.

**Tav. 4.12 - Iscritti alla Scuola media inferiore di Albano Laziale per plesso scolastico - Anno scolastico 2009/10**

	Iscritti			Totale
	Promossi	Respinti	Non scrutinati	
Scuola media R. Pezzi: v. Enea	354	12	-	366
Scuola media R. Pezzi: v. Olivella	193	8	-	201
Scuola media R. Pezzi: v. Valeri	136	2	-	138
Istituto comprensivo Cecchina	237	19	-	256
Istituto comprensivo Pavona	358	15	-	373
Istituto L. Murialdo	104	6	-	110
<b>Totale</b>	<b>1.382</b>	<b>62</b>	<b>-</b>	<b>1.444</b>

Fonte: Comune di Albano Laziale: Servizi Scolastici Ausiliari.

**Tav. 4.13 - Iscritti alla Scuola media inferiore di Albano Laziale per plesso scolastico - Anno scolastico 2010/11**

	Iscritti			Totale
	Promossi	Respinti	Non scrutinati	
Scuola media R. Pezzi: v. Enea	336	9	-	345
Scuola media R. Pezzi: v. Olivella	190	3	-	193
Scuola media R. Pezzi: v. Valeri	145	1	-	146
Istituto comprensivo Cecchina	262	12	3	277
Istituto comprensivo Pavona	328	40	-	368
Istituto L. Murialdo	117	-	-	117
<b>Totale</b>	<b>1.378</b>	<b>65</b>	<b>3</b>	<b>1.446</b>

Fonte: Comune di Albano Laziale: Servizi Scolastici Ausiliari.

**Tav. 4.14 - Struttura, classi, insegnanti e iscritti della Scuola media superiore di Albano Laziale - Anno scolastico 2009/10**

	Scuola pubblica		Scuola paritaria	Totale
	Liceo Foscolo	Istituto Garrone	Istituto Murialdo	
Plessi	2	1	1	4
Classi	38	21	8	67
Insegnanti	81	55	30	166
Iscritti	871	492	160	1.524
<i>promossi</i>	<i>810</i>	<i>380</i>	<i>138</i>	<i>1.328</i>
<i>respinti</i>	<i>52</i>	<i>106</i>	<i>23</i>	<i>181</i>
<i>non scrutinati</i>	<i>9</i>	<i>6</i>	<i>-</i>	<i>15</i>

Fonte: Comune di Albano Laziale: Servizi Scolastici Ausiliari.



**Tav. 4.15 - Struttura, classi, insegnanti e iscritti della Scuola media superiore di Albano Laziale - Anno scolastico 2010/11**

	Scuola pubblica		Scuola paritaria	Totale
	Liceo Foscolo	Istituto Garrone	Istituto Murialdo	
Plessi	2	1	1	4
Classi	37	22	8	67
Insegnanti	72	52	31	155
Iscritti	855	510	144	1.509
<i>promossi</i>	808	427	134	1.369
<i>respinti</i>	27	83	10	120
<i>non scrutinati</i>	20	-	-	20

Fonte: Comune di Albano Laziale: Servizi Scolastici Ausiliari.

**Tav. 4.16 - Studenti iscritti nelle scuole di Albano Laziale per plesso e cittadinanza e studenti per aula - 30 settembre 2010**

Scuole	Studenti iscritti		Aule disponibili
	Totali	di cui stranieri	
Scuola dell'infanzia	918	81	41
<i>Comunale</i>	179	13	8
<i>I Circolo didattico: v. Virgilio</i>	113	14	6
<i>I Circolo didattico: v. Rossini</i>	155	3	7
<i>Istituto Cecchina: v. Umbria</i>	106	5	4
<i>Istituto Cecchina: v. Portogallo</i>	78	5	3
<i>Istituto Pavona: v. Como</i>	170	33	8
<i>Istituto Pavona: Cancelliera</i>	51	7	2
<i>Istituto Suore Oblate</i>	66	1	3
Elementare	2.080	152	105
<i>I Circolo didattico: v. Virgilio</i>	299	39	17
<i>I Circolo didattico: v. Rossini</i>	361	10	15
<i>Istituto Comprensivo Cecchina</i>	439	33	21
<i>Istituto Pavona: v. Torino</i>	446	56	22
<i>Istituto Pavona: Cancelliera</i>	111	8	6
<i>Istituto Suore Oblate</i>	247	5	12
<i>Isitutuo L. Murialdo</i>	177	1	12
Media inferiore	1.467	96	71
<i>R. Pezzi: v. Enea</i>	353	13	16
<i>R. Pezzi: v. Valeri</i>	150	6	6
<i>R. Pezzi: v. Olivella</i>	200	16	10
<i>Istituto Comprensivo Cecchina</i>	279	30	12
<i>Istituto Comprensivo Pavona</i>	368	30	18
<i>Isitutuo L. Murialdo</i>	117	1	9
Media superiore	1.519	66	71
<i>Liceo U. Foscolo</i>	855	8	37
<i>Istituto Professionale N. Garrone</i>	525	57	22
<i>Istituto L. Murialdo</i>	139	1	12
<b>Totale</b>	<b>5.984</b>	<b>395</b>	<b>288</b>

Fonte: Comune di Albano Laziale: Servizi Scolastici Ausiliari.

**Tav. 4.17 - Studenti iscritti nelle scuole di Albano Laziale per plesso e cittadinanza e studenti per aula - 30 settembre 2011**

Scuole	Studenti iscritti		Aule disponibili
	Totali	di cui stranieri	
Scuola dell'infanzia	913	97	41
Comunale	175	10	8
I Circolo didattico: v. Virgilio	115	19	6
I Circolo didattico: v. Rossini	154	5	7
Istituto Cecchina: v. Umbria	99	12	4
Istituto Cecchina: v. Portogallo	81	4	3
Istituto Pavona: v. Como	177	42	8
Istituto Pavona: Cancelliera	42	3	2
Istituto Suore Oblate	70	2	3
Elementare	2.202	220	110
I Circolo didattico: v. Virgilio	356	65	17
I Circolo didattico: v. Rossini	386	33	20
Istituto Comprensivo Cecchina	437	39	21
Istituto Pavona: v. Torino	478	62	22
Istituto Pavona: Cancelliera	120	15	6
Istituto Suore Oblate	245	5	12
Istituo L. Murialdo	180	1	12
Media inferiore	1.425	90	68
R. Pezzi: v. Enea	357	18	16
R. Pezzi: v. Valeri	123	3	6
R. Pezzi: v. Olivella	205	3	6
Istituto Comprensivo Cecchina	298	35	13
Istituto Comprensivo Pavona	341	29	18
Istituo L. Murialdo	101	2	9
Media superiore	1.519	49	70
Liceo U. Foscolo	854	20	36
Istituto Professionale N. Garrone	503	29	22
Istituto L. Murialdo	162	-	12
<b>Totale</b>	<b>6.059</b>	<b>456</b>	<b>289</b>

Fonte: Comune di Albano Laziale: Servizi Scolastici Ausiliari.

**Tav. 4.18 - Borse di studio, importo totale e medio erogato dal Comune di Albano Laziale agli studenti delle scuole per classe - a.s. 2009/10**

<b>Scuola e classe</b>	<b>Beneficiari</b>	<b>Importo totale erogato</b>	<b>Importo medio erogato</b>
Elementare:	232	69.116,31	297,92
<i>Classe I</i>	45	11.602,77	257,84
<i>Classe II</i>	50	14.711,97	294,24
<i>Classe III</i>	47	14.202,40	302,18
<i>Classe IV</i>	48	16.185,18	337,19
<i>Classe V</i>	42	12.413,99	295,57
Media Inferiore:	61	8.531,41	139,86
<i>Classe I</i>	23	3.703,90	161,04
<i>Classe II</i>	16	1.907,04	119,19
<i>Classe III</i>	22	2.920,47	132,75
Media Superiore:	100	13.385,31	133,85
<i>Classe I</i>	28	3.299,13	117,83
<i>Classe II</i>	16	2.012,30	125,77
<i>Classe III</i>	23	4.045,99	175,91
<i>Classe IV</i>	23	2.537,06	110,31
<i>Classe V</i>	10	1.490,83	149,08
<b>Totale</b>	<b>393</b>	<b>91.033,03</b>	<b>231,64</b>

Fonte: Comune di Albano Laziale: Servizi Scolastici Ausiliari.

**Tav. 4.19 - Borse di studio, importo totale e medio erogato dal Comune di Albano Laziale agli studenti delle scuole per classe - a.s. 2010/11**

<b>Scuola e classe</b>	<b>Beneficiari</b>	<b>Importo totale erogato</b>	<b>Importo medio erogato</b>
Elementare:	213	68.728,29	322,67
<i>Classe I</i>	41	12.805,72	312,33
<i>Classe II</i>	40	12.338,53	308,46
<i>Classe III</i>	43	14.520,62	337,69
<i>Classe IV</i>	42	13.061,37	310,99
<i>Classe V</i>	47	16.002,05	340,47
Media Inferiore:	56	7.135,76	127,42
<i>Classe I</i>	20	2.595,70	129,79
<i>Classe II</i>	18	2.455,42	136,41
<i>Classe III</i>	18	2.084,64	115,81
Media Superiore:	73	7.326,48	100,36
<i>Classe I</i>	26	2.129,44	81,90
<i>Classe II</i>	15	1.288,26	85,88
<i>Classe III</i>	14	1.835,09	131,08
<i>Classe IV</i>	11	1.417,16	128,83
<i>Classe V</i>	7	656,53	93,79
<b>Totale</b>	<b>342</b>	<b>83.190,53</b>	<b>243,25</b>

Fonte: Comune di Albano Laziale: Servizi Scolastici Ausiliari.

**Tav. 4.20 - Beneficiari per rimborso libri di testo, importo totale e medio erogato dal Comune di Albano Laziale agli studenti delle scuole per classe - a.s. 2009/10**

<b>Scuola e classe</b>	<b>Beneficiari</b>	<b>Importo totale erogato</b>	<b>Importo medio erogato</b>
Media Inferiore:	148	20.510,71	138,59
<i>Classe I</i>	59	10.157,94	172,17
<i>Classe II</i>	37	4.186,41	113,15
<i>Classe III</i>	52	6.166,36	118,58
Media Superiore:	173	26.081,74	150,76
<i>Classe I</i>	46	7.790,90	169,37
<i>Classe II</i>	35	4.047,99	115,66
<i>Classe III</i>	42	7.024,25	167,24
<i>Classe IV</i>	29	3.715,14	128,11
<i>Classe V</i>	21	3.503,46	166,83
<b>Totale</b>	<b>321</b>	<b>46.592,45</b>	<b>145,15</b>

Fonte: Comune di Albano Laziale: Servizi Scolastici Ausiliari ed elaborazioni dell'ufficio statistica.

**Tav. 4.21 - Beneficiari per rimborso libri di testo, importo totale e medio erogato dal Comune di Albano Laziale agli studenti delle scuole per classe - a.s. 2010/11**

<b>Scuola e classe</b>	<b>Beneficiari</b>	<b>Importo totale erogato</b>	<b>Importo medio erogato</b>
Media Inferiore:	151	21.599,12	143,04
<i>Classe I</i>	64	11.324,21	176,94
<i>Classe II</i>	49	5.642,83	115,16
<i>Classe III</i>	38	4.632,08	121,90
Media Superiore:	176	27.225,05	154,69
<i>Classe I</i>	54	9.330,00	172,78
<i>Classe II</i>	38	4.622,03	121,63
<i>Classe III</i>	39	6.535,79	167,58
<i>Classe IV</i>	26	4.088,80	157,26
<i>Classe V</i>	19	2.648,43	139,39
<b>Totale</b>	<b>327</b>	<b>48.824,17</b>	<b>149,31</b>

Fonte: Comune di Albano Laziale: Servizi Scolastici Ausiliari ed elaborazioni dell'ufficio statistica.

**Tav. 4.22 - Presenze e attività dei Musei Civici del Comune di Albano Laziale - 2010**

	<b>Museo archeologico di Villa Ferrajoli</b>	<b>Museo della Seconda Legione Partica</b>
Superficie espositiva (mq)	693	260
Giornate annuali di apertura	363	363
Mostre temporaneamente organizzate		
<i>numero</i>	3	-
<i>visitatori</i>	950	-
<i>giorni</i>	55	-
Convegni		
<i>numero</i>	3	-
<i>partecipanti</i>	135	-
<i>giorni</i>	3	-
Conferenze		
<i>numero</i>	4	-
<i>partecipanti</i>	200	-
<i>giorni</i>	4	-
Manifestazioni		
<i>numero</i>	16	1
<i>partecipanti</i>	1.116	250
<i>giorni</i>	16	1
Corsi		
<i>numero</i>	1	-
<i>partecipanti</i>	700	-
<i>giorni</i>	10	-
Visitatori del Museo	1.928	855
<i>italiani</i>	1.850	800
<i>stranieri</i>	78	55
Visitatori ai complessi monumentali	2.249	-
<i>italiani</i>	2.109	-
<i>stranieri</i>	140	-
Attività scientifiche e tecniche		
<i>sopralluoghi</i>	27	-
<i>restauri</i>	33	-
<i>pubblicazioni</i>	3	-

Fonte: Comune di Albano Laziale - Musei Civici.

**Tav. 4.23 - Patrimonio librario, prestiti e posti disponibili delle Biblioteche Comunali di Albano Laziale - 2010**

	Albano	Cecchina	Pavona	Totale
Opere conservate:	13.899	11.114	12.311	37.324
<i>Volumi</i>	12.517	10.733	12.006	35.256
<i>Audio</i>	648	40	97	785
<i>Video</i>	734	341	208	1.283
Posti disponibili	40	31	36	107
Giornate annue di apertura	249	249	249	249
Prestiti interni:	9.204	4.810	3.748	17.762
<i>adulti</i>	6.992	2.698	2.314	12.004
<i>ragazzi</i>	2.212	2.112	1.434	5.758
Prestiti interbibliotecari:	3.788	3.567	3.180	10.535
<i>emessi</i>	1.011	1.334	1.142	3.487
<i>ricevuti</i>	2.777	2.233	2.038	7.048
Utenti iscritti al prestito <sup>(1)</sup>	833	352	322	1.507
<i>Rinnovo tessere</i>	480	216	176	872
<i>Nuove iscrizioni</i>	353	136	146	635
Presenze	12.021	4.658	3.188	19.867
Consultazione opere	13.005	3.890	3.090	19.985
Ricerche bibliografiche	14.524	4.325	3.456	22.305
Fotocopie	181	400	40	621
Libri inventariati	881	545	710	2.136
Libri catalogati	321	545	368	1.234
Libri acquistati	472	378	464	1.314
Libri scartati	203	385	-	588
Visite guidate	6	20	12	38

Fonte: Comune di Albano Laziale - Biblioteca Comunale.

(1) - Il dato si riferisce agli utenti attivi, ovvero a coloro che hanno effettuato almeno un prestito durante l'anno.



**Tav. 4.24 - Parrocchie della Diocesi di Albano Laziale - 31/12/10 e 31/12/11**

Comune	anno	
	31/12/2010	31/12/2011
Albano Laziale	10	10
Anzio	12	12
Aprilia	11	11
Ardea	5	5
Ariccia	4	4
Castelgandolfo	1	1
Ciampino	5	5
Genzano di Roma	3	3
Lanuvio	1	1
Marino	8	8
Nemi	1	1
Nettuno	9	9
Pomezia	11	11
Totale	81	81
Sacerdoti regolari	109	117
Sacerdoti secolari	98	98
Diaconi permanenti	41	41

Fonte: [www.chiesacattolica.it](http://www.chiesacattolica.it)

## CAPITOLO 5

### SERVIZI COMUNALI





**Tav. 5.1 - Attività degli organi istituzionali del Comune di Albano Laziale - 2010**

<b>Atti</b>	<b>numero</b>
Atti degli organi dell'Ente:	
<i>Delibere di Giunta</i>	230
<i>Delibere di Consiglio</i>	70
<i>Sedute di Consiglio</i>	8
Decreti adottati	20
Ordinanze adottate	41
Contratti stipulati	72
Cerimonie e manifestazioni di rappresentanza	8
Comunicati stampa	225
Conferenze stampa	5

Fonte: Comune di Albano Laziale.

**Tav. 5.2 - Notifiche effettuate dall'ufficio messi del Comune di Albano Laziale - 2010**

<b>Atti</b>	<b>numero</b>
Atti notificati dal Comune per conto di:	3.357
<i>Comune di Albano Laziale</i>	2.133
<i>Altri Comuni</i>	1.020
<i>Ufficio delle entrate</i>	157
<i>Polizia di Stato</i>	33
<i>Prefetture</i>	14
Introito spese notifiche atti esterni (euro)	840
Notifiche inviate fuori Comune	109

Fonte: Comune di Albano Laziale.

**Tav. 5.3 - Atti protocollati e atti pubblicati all'abo pretorio del Comune di Albano Laziale - 2010**

<b>Atti</b>	<b>numero</b>
Atti protocollati in entrata e in uscita:	56.854
<i>Protocolli in entrata</i>	38.075
<i>Protocolli in uscita</i>	18.779
Atti protocollati presso i Settori o Servizi:	56.854
<i>Segreteria e Direzione Generale</i>	1.447
<i>Settore I - (Protocollo - Servizi demografici - Cultura e spettacolo)</i>	31.292
<i>Settore II - (Ragioneria e Tributi)</i>	4.236
<i>Settore III (Commercio - Cimitero - Ambiente)</i>	4.904
<i>Settore IV (Urbanistica - Edilizia privata)</i>	3.780
<i>Settore V (Protezione civile - Lavori pubblici)</i>	1.452
<i>Settore VI ( Manutenzioni)</i>	1.685
<i>Settore VII - (Museo - Scuola dell'infanzia - Servizi sociali)</i>	6.489
<i>Settore VIII (Polizia municipale)</i>	1.569
Atti pubblicati all'albo pretorio	993

Fonte: Comune di Albano Laziale.

**Tav. 5.4 - Servizi istituzionali, atti protocollati, notifiche effettuate e pubblicazioni all'abo pretorio del Comune di Albano Laziale - 2011**

<b>Atti</b>	<b>numero</b>
Atti degli organi dell'Ente:	
<i>Delibere di Giunta</i>	212
<i>Delibere di Consiglio</i>	84
<i>Sedute di Consiglio</i>	11
Atti protocollati in entrata e in uscita:	56.361
<i>Protocolli in entrata</i>	37.054
<i>Protocolli in uscita</i>	19.307
Atti pubblicati all'albo pretorio	1.960
Notifiche effettuate dall'ufficio messi	4.162

Fonte: Comune di Albano Laziale.

**Tav. 5.5 - Certificati anagrafici, di stato civile ed elettorali rilasciati dal Comune di Albano Laziale - 2010 e 2011**

Atti	anno	
	2010	2.011
Anagrafe:		
<i>Autenticazione foto</i>	659	553
<i>Carte d'identità rilasciate</i>	3.422	4.511
<i>Certificato anagrafico cumulativo</i>	402	369
<i>Certificato di diritti politici</i>	20	25
<i>Certificato di emigrazione</i>	469	407
<i>Certificato di emigrazione per enti</i>	1.012	992
<i>Certificato di esistenza in vita</i>	170	221
<i>Certificato di residenza</i>	5.224	4.828
<i>Certificato di residenza per deceduti</i>	75	87
<i>Certificato storico anagrafico</i>	1.087	1.312
<i>Stato di Famiglia</i>	3.962	3.677
<i>Stato di famiglia cumulativo</i>	1.074	1.090
<i>Stato di famiglia per comunità</i>	16	6
<i>Stato di famiglia per deceduti</i>	157	148
<i>Stato di famiglia per uso assegni familiari</i>	1.110	1.176
Elettorale:		
<i>Certificato di iscrizione alle liste elettorali</i>	626	92
Stato Civile:		
<i>Certificato di cittadinanza</i>	151	125
<i>Certificato di matrimonio</i>	490	396
<i>Certificato di morte</i>	704	709
<i>Certificato di nascita</i>	1.797	1.462
<i>Certificato di stato libero</i>	188	149

Fonte: Comune di Albano Laziale - Servizi demografici.

**Tav. 5.6 - Cittadini di Albano Laziale che hanno usufruito del servizio di assistenza sociale comunale (anziani, nuclei familiari, altri) - 2010**

<b>Categorie assistite</b>	<b>Numero</b>
<b>Anziani</b>	
<i>Assistenza domiciliare: richieste presentate</i>	17
<i>Assistenza domiciliare: utenti al 31/12/10</i>	85
<i>Assistenza domiciliare: richieste soddisfatte</i>	3
<i>Strutture residenziali e ricoveri per anziani: numero di strutture</i>	4
<i>Strutture residenziali e ricoveri per anziani: numero di posti disponibili</i>	93
<i>Strutture residenziali e ricoveri per anziani: numero di utenti</i>	93
<i>Inserimento in lavori socialmente utili</i>	40
<i>Pratiche COTRAL (numero di utenti)</i>	100
<i>Servizi di accompagnamento (numero di utenti)</i>	50
<b>Adulti in difficoltà</b>	
<i>Assistenza domiciliare: richieste presentate</i>	1
<i>Assistenza domiciliare: utenti al 31/12/10</i>	1
<i>Assistenza domiciliare: richieste soddisfatte</i>	1
<b>Nuclei familiari</b>	
<i>Concessione contributo economico mensile</i>	765
<i>Concessione contributo economico una tantum</i>	212
<i>Integrazione canone fitti (numero di concessioni):</i>	168
<i>Richieste di assistenza alloggiativa</i>	13
<i>Richieste di assistenza alloggiativa soddisfatte</i>	13
<i>Richieste assegni di maternità</i>	83
<i>Assegni di maternità concessi</i>	83
<i>Assegni nucleo familiare concessi</i>	124
<b>Residenze Sanitarie Assistenziali</b>	6
<b>Utenti delle residenze sanitarie assistenziali</b>	44
<b>Associazioni di volontariato con cui il Comune ha collaborato</b>	12
<b>Associazioni coordinate dal Comune</b>	12
<b>Concessione parcheggi per invalidi rilasciati</b>	303

Fonte: Comune di Albano Laziale - Settore VII Servizi Sociali.

**Tav. 5.7 - Cittadini di Albano Laziale che hanno usufruito del servizio di assistenza sociale comunale (minorenni, disabili, disagiati psichici) - 2010**

<b>Categorie assistite</b>	<b>Numero</b>
<b>Minorenni</b>	
<i>Affidamento al servizio sociale</i>	14
<i>Affidamento familiare</i>	28
<i>Assistenza domiciliare: richieste presentate</i>	21
<i>Assistenza domiciliare: richieste soddisfatte</i>	21
<i>Assistenza domiciliare: utenti al 31/12/10</i>	24
<i>Centro estivo: numero di esoneri retta</i>	133
<i>Consulenza e sostegno psicologico: numero di assistiti</i>	30
<i>Esonero mensa: numero</i>	60
<i>Esonero retta asilo nido: numero</i>	5
<i>Esonero trasporto scolastico: numero</i>	4
<i>Inserimento in famiglia: numero di utenti inseriti</i>	27
<i>Inserimento in struttura: numero di utenti seguiti</i>	8
<i>Interventi della Magistratura</i>	88
<i>Interventi su soggetti a rischio di coinvolgimento in attività criminose</i>	9
<i>Maltrattamenti in famiglia (numero di interventi)</i>	153
<i>Soggiorni marini: numero di utenti</i>	25
<i>Strutture residenziali: numero di strutture</i>	1
<i>Strutture residenziali: numero di utenti</i>	20
<b>Disabili</b>	
<i>Assistenza domiciliare: richieste presentate</i>	25
<i>Assistenza domiciliare: utenti al 31/12/10</i>	50
<i>Assistenza domiciliare: richieste soddisfatte</i>	2
<i>Assistenza scolastica: utenti seguiti</i>	62
<i>Concessione borse di lavoro</i>	34
<i>Centri diurni</i>	2
<i>Utenti dei centri diurni</i>	12
<i>Domande per l'eliminazione di barriere architettoniche</i>	4
<b>Disagiati psichici</b>	
<i>Soggiorni estivi organizzati</i>	6
<i>Partecipanti ai soggiorni estivi</i>	30

Fonte: Comune di Albano Laziale - Settore VII Servizi Sociali.



**Tav. 5.8a - Richieste di informazioni all'Ufficio Relazioni con il Pubblico del Comune di Albano Laziale per tipologia - 2010 e 2011**

Tipologia di richiesta e settore di competenza	anno	
	2010	2011
SETTORE I - AFFARI GENERALI E TRASPORTI		
Servizio 1 - Affari legali e Trasporti		
Trasporto per disabili: agevolazioni Amico Bus	10	20
Trasporto: abbonamento ridotto della Provincia	358	289
Trasporto: abbonamento gratuito della Regione	325	52
Trasporto locale: esenzioni		94
Trasporto scolastico	643	699
Servizio 2 - Statistica		
Distribuzione Annuario statistico	200	220
Domande rilevatore statistico	45	18
Volantini censimento		1.942
Servizio 3 - Elettorale		
Domanda Presidente e Scrutatore Seggio elettorale	28	36
Servizio 4 - URP		
Atto di notorietà per eredi	101	105
Atto di notorietà per stranieri	69	104
Autocertificazione antimafia		19
Dichiarazione sostitutiva dell'atto di notorietà con firma	108	73
Dichiarazione sostitutiva dell'atto di notorietà senza firma	399	220
Dichiarazione sostitutiva di certificazione	12	19
Distribuzione guide del Parco dei Castelli Romani	180	-
Distribuzione guide della città	2.520	-
Distribuzione modello 730	2.175	2.175
Distribuzione modello Unico	475	475
Distribuzione piantine della città	170	-
Distribuzione volantini URP	224	168
Energia elettrica: pratiche sulle agevolazioni	559	530
Family Card	195	67
Firme autenticate a domicilio	64	63
Foto autenticate	216	129
Gas: pratiche sulle agevolazioni	420	391
ISEE: pratiche	865	808
Legge 241/90 Trasparenza	24	17
Orari degli uffici comunali	1.037	707
Orari mezzi pubblici	2.117	2.355
Passaggi di proprietà: autentica firma	99	84
Segnalazione disservizi	272	254
Visite accesso sito internet	235.291	104.211

Fonte: Comune di Albano Laziale - Ufficio Relazioni con il Pubblico.

segue

**Tav. 5.8b - Richieste di informazioni all'Ufficio Relazioni con il Pubblico del Comune di Albano Laziale per tipologia - 2010 e 2011**

Tipologia di richiesta e settore di competenza	anno	
	2010	2011
Servizio 5 e 6 - Cultura turismo e spettacolo		
Manifestazione Albano estate	252	-
Manifestazione notte bianca	389	-
Servizio 7 - Servizi scolastici ausiliari		
Borse di studio I e III anno scuole medie superiori	22	13
Contributi scolastici	811	499
SETTORE 2 - AMMINISTRATIVO ECONOMICO FINANZIARIO TRIBUTI ECONOMATO PATRIMONIO		
Domanda case popolari	346	275
ICI: agevolazioni abitazioni date in uso gratuito	18	20
ICI: dichiarazione	314	69
ICI: infomazione	-	23
Nettezza urbana: agevolazioni	29	25
Occupazione spazi ed aree pubbliche	20	62
SETTORE 3		
Servizio 1 - Commercio		
Attività commerciale: apertura, subingresso, variazione	4	-
Servizio 2 - Cimitero		
Esumazione salme	-	3
Servizio 3 - Igiene e ambiente		
Raccoglitori farmaci e pile esauste	-	28
Rifiuti tossici	47	45
SETTORE IV - URBANISTICA ED EDILIZIA PRIVATA		
Autorizzazioni e concessioni edilizie	-	3
Certificato Destinazione Urbanistica	12	12
Manutenzione ordinaria	23	27
Ricongiungimento familiare per extracomunitari	40	19
Dichiarazione inizio attività (DIA)	1	5

Fonte: Comune di Albano Laziale - Ufficio Relazioni con il Pubblico.

segue

**Tav. 5.8c - Richieste di informazioni all'Ufficio Relazioni con il Pubblico del Comune di Albano Laziale per tipologia - 2010 e 2011**

Tipologia di richiesta e settore di competenza	anno	
	2010	2011
SETTORE VI		
Numero civico	3	6
Occupazione suolo pubblico temporanea o permanente	6	22
Passo carrabile	7	7
SETTORE VII		
Servizio 3 - Servizi Sociali		
Assegno nucleo familiare con tre figli minori	106	115
Assistenza domiciliare anziani e portatori di handicap	43	40
Assistenza scolastica alunni diversamente abili	4	23
Bando Senior	53	-
Barriere architettoniche	1	2
Bonus bebé		56
Centro ricreativo	158	136
Contributi e sussidi	765	-
Domanda assegno di maternità	94	110
Posteggio invalidi e sosta personalizzata	69	67
Progetto "Alta Quota" per disabili	20	-
Progetto una tantum regione Lazio		115
Sostegno alle famiglie in difficoltà (affitto)	120	211
Sostegno della regione alle famiglie in difficoltà	295	-
Sussidi scolastici scuola per l'infanzia	100	54

Fonte: Comune di Albano Laziale - Ufficio Relazioni con il Pubblico.

**Tav. 5.9 - Attività del settore edilizia privata e urbanistica del Comune di Albano Laziale - 2010**

<b>Edilizia Privata</b>	<b>numero</b>
Permessi di costruire:	
<i>Richiesti</i>	135
<i>Rilasciati</i>	64
Condoni edilizi:	
Istruttorie	330
Rilasciati	198
<i>Legge 47 (istruttorie)</i>	52
<i>Legge 47 (rilasciati)</i>	38
<i>Legge 724 (istruttorie)</i>	55
<i>Legge 724 (rilasciati)</i>	30
<i>Legge 326 artt. 5-6 - LR 12/04 (istruttorie)</i>	158
<i>Legge 326 artt. 5-6 - LR 12/04 (rilasciati)</i>	52
<i>Vincolo ostativo artt. 32-33 L. 47/85 (istruttorie)</i>	55
<i>Vincolo ostativo artt. 32-33 L. 47/85 (rilasciati)</i>	55
<i>Altri (istruttorie)</i>	10
<i>Altri (rilasciati)</i>	23
Licenze di abitabilità / agibilità:	
<i>Richieste</i>	46
<i>Rilasciate</i>	25
Controlli edilizi:	
<i>Apertura procedimenti</i>	50
<i>Controlli preventivi permessi a costruire</i>	135
<i>Controlli preventivi DIA</i>	273
<i>Ordinanze e sanzioni</i>	40
D.I.A. presentate	273
Certificati per ricongiungimento familiare rilasciati	125
Certificati di destinazione urbanistica rilasciati	241

Fonte: Comune di Albano Laziale - Settore Urbanistica e Edilizia Privata

**Tav. 5.10 - Sepolture nel Cimitero comunale di Albano Laziale per mese e sesso - 2010**

Mesi	Sesso		totale	Ceneri	Resti mortali e parti anatomiche
	maschi	femmine			
Gennaio	14	19	33	2	-
Febbraio	11	15	26	3	-
Marzo	12	17	29	1	-
Aprile	6	18	24	1	-
Maggio	15	18	33	-	1
Giugno	7	15	22	-	1
Luglio	10	17	27	6	-
Agosto	8	11	19	5	-
Settembre	10	10	20	-	2
Ottobre	12	14	26	3	-
Novembre	13	20	33	1	-
Dicembre	17	13	30	2	1
<b>Totale</b>	<b>135</b>	<b>187</b>	<b>322</b>	<b>24</b>	<b>5</b>

Fonte: Comune di Albano Laziale - Cimitero comunale

**CAPITOLO 6**  
**VOLONTARIATO**





**Tav. 6.1 - Attività del Comitato ANDOS di Albano Laziale - 2010 e 2011**

	2010	2011
Membri dell'Associazione	96	114
Volontari	14	15
Assistenza psicologica		
<i>incontri di psicoterapia di gruppo</i>	20	20
<i>ore di psicoterapia di gruppo</i>	40	40
<i>numero medio di partecipanti agli incontri</i>	8	10
Assistenza ospedaliera		
<i>donne assistite</i>	90	80
<i>ore di assistenza</i>	30	30
Linfodrenaggio manuale		
<i>donne assistite</i>	40	55
<i>ore di assistenza</i>	90	95
Attività promozionali e ricreative		
<i>ore di attività</i>	150	120

Fonte: Associazione Nazionale Donne Operate al Seno. Comitato di Albano Laziale.



**Tav. 6.2 - Attività del Gruppo di Volontariato Vincenziano di Albano Laziale - 2010 e 2011**

	2010	2011
Famiglie contattate:	35	52
<i>Contatto con maschio</i>	10	12
<i>Contatto con femmina</i>	25	40
Famiglie contattate:	35	52
<i>Italiani</i>	24	25
<i>Stranieri e miste</i>	11	27
Famiglie contattate:	35	52
<i>Nuovi utenti</i>	14	15
<i>Utenti assistiti in precedenza</i>	21	37
Utenti per fasce d'età:	81	87
<i>Fino a 10 anni</i>	8	9
<i>Da 11 a 20 anni</i>	7	7
<i>Da 21 a 30 anni</i>	7	7
<i>Da 31 a 40</i>	6	15
<i>Oltre 40 anni</i>	53	49
Forma di disagio riscontrate:		
<i>Difficoltà economiche</i>	80	52
<i>Basso Reddito</i>	80	52
<i>Mancanza di lavoro</i>	30	32
<i>Immigrazione</i>	19	15
<i>Ragazzi a rischio</i>	19	15
<i>Difficoltà di gestione autonoma</i>	10	12
<i>Malattie mentali</i>	10	12
<i>Problemi familiari</i>	-	10
<i>Vecchiaia</i>	6	9
<i>Problemi psicologici</i>	8	4
<i>Gioco</i>	3	4
<i>Malattia</i>	4	-
<i>Altro</i>	11	4

Fonte: Gruppo Volontariato Vincenziano della Cattedrale di Albano Laziale.

**Tav. 6.3 - Attività della Carità Vincenziana di Albano Laziale - 2010 e 2011**

	2010	2011
Famiglie contattate:	42	33
<i>Contatto con maschio</i>	10	8
<i>Contatto con femmina</i>	32	25
Famiglie contattate:	42	33
<i>Italiani</i>	27	19
<i>Stranieri</i>	15	14
Famiglie per fasce d'età (utente contattato):	42	33
<i>Fino a 10 anni</i>	1	1
<i>Da 11 a 20 anni</i>	7	5
<i>Da 21 a 30 anni</i>	20	5
<i>Da 31 a 40</i>	10	9
<i>Oltre 40 anni</i>	4	13
Persone contattate:	377	410
<i>Nuovi utenti</i>	42	33
<i>Utenti assistiti in precedenza</i>	335	377

Fonte: Carità Vincenziana di Albano Laziale.

**Tav. 6.4 - Attività del Centro Ascolto Giovani "Tu & Noi" del Gruppo Giovani Volontari Vincenziani di Albano Laziale - 2010 e 2011**

	2010	2011
Famiglie contattate:	13	13
<i>Italiani</i>	9	8
<i>Stranieri</i>	4	5
Famiglie:	13	13
<i>Nuovi utenti</i>	5	5
<i>Utenti assistiti in precedenza</i>	8	8
Famiglie contattate:	13	13
Contatto con maschio	5	5
Contatto con femmine	8	8
Utenti per fasce d'età:	29	31
<i>Fino a 10 anni</i>	1	4
<i>Da 11 a 20 anni</i>	9	10
<i>Da 21 a 30 anni</i>	3	8
<i>Da 31 a 40 anni</i>	2	6
<i>Oltre 40 anni</i>	14	3
Forma di disagio riscontrate:		
<i>Basso reddito</i>	12	13
<i>Difficoltà economiche</i>	12	13
<i>Problemi familiari</i>	5	8
<i>Mancanza di lavoro</i>	5	8
<i>Difficoltà di gestione autonoma</i>		6
<i>Immigrazione</i>	4	5
<i>Malattie mentali</i>	4	4
<i>Altro</i>	9	8

Fonte: Centro di Ascolto Giovani "Tu & Noi" del Gruppo Giovani Volontari Vincenziani di Albano Laziale.

**Tav. 6.5 - Soci dell'Associazione Nazionale Carabinieri Sezione Albano Laziale - 31 dicembre 2010 e 31 dicembre 2011**

<b>Soci, Benemerite e attività</b>	<b>31/12/2010</b>	<b>31/12/2011</b>
Soci effettivi	71	69
Soci simpatizzanti	50	57
Benemerite	24	25
<b>Totale</b>	<b>145</b>	<b>151</b>
Partecipazione a manifestazioni	18	22

Fonte: Associazione Nazionale Carabinieri.

**Tav. 6.6 - Iscritti e frequentatori dei Centri sociali anziani di Albano Laziale per sesso - 2010**

<b>Zona</b>	<b>Iscritti</b>			<b>Frequentatori</b>		
	<b>Maschi</b>	<b>Femmine</b>	<b>Totale</b>	<b>Maschi</b>	<b>Femmine</b>	<b>Totale</b>
Albano	515	820	1.335	150	235	385
Cecchina	138	208	346	16	24	40
Pavona	343	442	785	85	76	161
<b>Totale</b>	<b>996</b>	<b>1.470</b>	<b>2.466</b>	<b>251</b>	<b>335</b>	<b>586</b>

Fonte: Centri Sociali Anziani di Albano Laziale

**Tav. 6.7 - Attività svolte dai Centri sociali anziani di Albano Laziale - 2010**

Attività	Circoscrizione			Totale
	Albano	Cecchina	Pavona	
Iscritti al corso di ginnastica dolce over 65	220	36	105	361
Iscritti al corso di yoga	20	20	-	40
Partecipanti ai soggiorni estivi	210	50	102	362
Partecipanti ai soggiorni residenziali	100	-	-	100
Partecipanti agli spettacoli teatrali	100	-	400	500
Partecipanti alle serate teatrali	700	150	420	1.270
Partecipanti alla scuola di ballo	80	35	15	130
Partecipanti alla scuola di burraco	60	10	-	70
Partecipanti alla scuola di pittura	-	8	-	8
Partecipanti alle gite socio-culturali	100	200	950	1.250
Partecipanti visita Camera dei Deputati	100	-	-	100
E.C.G. gratis eseguiti	100	-	-	100
Conferenze mediche organizzate	4	2	3	9
Visite mediche eseguite	100	-	-	100
Rinnovo patenti	100	-	124	224
Controlli audiometrici	50	40	95	185
Esami M.O.C.	40	40	80	160
Corsi di computer organizzati	4	-	-	4
Partecipanti ai corsi di computer	60	-	-	60
Festa dell'Anziano (partecipanti)	650	-	-	650
Festa dei nonni (partecipanti)	450	-	-	450
Tornei di briscola (partecipanti)	-	-	120	120
Gioco di bocce (partecipanti)	-	-	114	114
Attività assistenziali e previdenziali	-	-	365	365

Fonte: Centri Sociali Anziani di Albano Laziale

## CAPITOLO 7

### ATTIVITÀ ECONOMICHE





**Tav. 7.1 - Imprese e unità locali di Albano Laziale per attività economica - 2010**

<b>Attività</b>	<b>Imprese</b>	<b>Unità locali</b>
Agricoltura, silvicoltura, pesca	131	134
Industria in senso stretto	327	383
Costruzioni	602	645
Commercio e riparazioni	1.050	1.258
Trasporto e magazzinaggio	101	122
Alloggio e ristorazione	239	273
Servizi di informazione e comunicazione	75	84
Attività finanziarie e assicurative	86	108
Attività immobiliari	131	142
Attività professionali, scientifiche e tecniche	100	111
Noleggio, agenzie di viaggio, servizi di supporto alle imprese	117	140
Altro	246	266
Imprese non classificate	288	349
<b>Totale</b>	<b>3.493</b>	<b>4.015</b>

Fonte: Camera di Commercio, Industria e Artigianato di Roma "Roma e Provincia attraverso la statistica" edizione 2010 e Provincia di Roma "Lo scenario economico e provinciale. Fare impresa in tempi di crisi. 2011"



**Tav. 7.2 - Consistenza delle imprese per sezione di attività economica nei Comuni delle Colline litoranee dei Colli Albani e nella pianura di Anzio e Nettuno - 2010**

Comuni	Sezioni di attività economica							Totale
	Agricoltura, silvicoltura, pesca	Industria in senso stretto	Costruzioni	Comm. ingrosso e dett.; riparaz. beni person. e per la casa	Alberghi e ristoranti	Altri servizi	Non classificate	
Albano Laziale	131	327	602	1.050	239	856	288	3.493
Anzio	158	287	950	1.442	481	1.139	382	4.839
Ardea	153	188	681	911	223	694	179	3.029
Ariccia	102	249	303	494	166	420	144	1.878
Castel Gandolfo	35	41	133	227	92	185	54	767
Ciampino	54	188	513	996	196	753	217	2.917
Colonna	88	27	56	90	23	60	32	376
Frascati	223	135	309	620	194	555	151	2.187
Genzano di Roma	175	165	408	665	185	508	135	2.241
Grottaferrata	74	82	266	500	135	555	132	1.744
Lanuvio	181	57	200	190	49	129	39	845
Lariano	88	73	232	301	65	195	55	1.009
Marino	171	244	707	1.019	241	721	201	3.304
Montecompatri	62	93	174	250	70	154	56	859
M.te Porzio Cat.	114	30	120	161	52	151	34	662
Nemi	28	6	21	53	23	28	5	164
Nettuno	231	257	694	1.159	327	865	216	3.749
Pomezia	183	692	1.103	1.644	393	1.785	536	6.336
Rocca di Papa	38	55	265	277	90	210	49	984
Rocca Priora	31	45	205	240	59	159	44	783
Velletri	982	261	929	1.411	240	1.007	298	5.128
Roma	4.928	20.013	42.516	89.996	21.618	114.858	34.171	328.100
Provincia di Roma	14.286	28.098	65.506	122.566	30.239	140.833	41.490	443.018

Fonte: Camera di Commercio, Industria e Artigianato di Roma "Roma e Provincia attraverso la statistica" edizione 2010.

**Tav. 7.3 - Imprese per forma giuridica nei Comuni delle Colline litoranee dei Colli Albani e nella pianura di Anzio e Nettuno - 2010**

Comuni	Forma giuridica delle imprese				Totale	Unità locali
	Società di capitale	Società di persone	Imprese individ.	Altre forme		
Albano Laziale	1045	577	1.725	146	3.493	4.015
Anzio	1.243	815	2.458	323	4.839	5.505
Ardea	795	411	1.747	76	3.029	3.380
Ariccia	669	293	811	105	1.878	2.259
Castel Gandolfo	202	133	394	38	767	865
Ciampino	943	461	1.376	137	2.917	3.556
Colonna	73	62	214	27	376	428
Frascati	589	388	1.108	102	2.187	2.646
Genzano di Roma	520	388	1.227	106	2.241	2.526
Grottaferrata	586	276	801	81	1.744	2.025
Lanuvio	149	106	552	38	845	958
Lariano	203	183	598	25	1.009	1.107
Marino	887	527	1.775	115	3.304	3.731
Montecompatri	1	3	52	3	59	65
M.te Porzio Catone	232	143	452	32	859	1.023
Nemi	21	20	119	4	164	192
Nettuno	764	579	2.169	237	3.749	4.260
Pomezia	2.784	835	2.274	443	6.336	7.964
Rocca di Papa	145	215	591	33	984	1.065
Rocca Priora	6	4	18	-	28	30
Velletri	1.061	684	3.150	233	5.128	5.757
Roma	156.779	45.546	109.601	16.174	328.100	373.113
Provincia di Roma	186.795	63.409	171.725	21.089	443.018	506.416

Fonte: Camera di Commercio, Industria e Artigianato di Roma "Roma e Provincia attraverso la statistica" edizione 2010.

**Tav. 7.4 - Addetti per forma giuridica delle imprese nei Comuni delle Colline litoranee dei Colli Albani e nella pianura di Anzio e Nettuno - 2009**

Comuni	Forma giuridica delle imprese				Totale
	Società di capitale	Società di persone	Imprese individ.	Altre forme	
Albano Laziale	4.095	889	2.169	1.081	8.234
Anzio	2.870	1.200	3.264	2.187	9.521
Ardea	2.085	603	2.072	494	5.254
Ariccia	3.340	496	1.049	559	5.444
Castel Gandolfo	547	208	485	322	1.562
Ciampino	3.466	688	1.589	567	6.310
Colonna	122	81	285	201	689
Frascati	1.670	577	1.349	2.883	6.479
Genzano di Roma	1.109	645	1.521	669	3.944
Grottaferrata	1.252	384	985	399	3.020
Lanuvio	518	180	656	153	1.507
Lariano	552	312	814	80	1.758
Marino	2.045	820	2.148	299	5.312
Montecompatri	630	196	583	140	1.549
M.te Porzio Catone	100	139	517	82	838
Nemi	48	24	155	6	233
Nettuno	1.577	936	2.609	1.073	6.195
Pomezia	24.603	1.469	2.935	3.014	32.021
Rocca di Papa	295	259	668	263	1.485
Rocca Priora	369	181	562	84	1.196
Velletri	3.087	1.189	3.892	1.466	9.634
Roma	922.401	65.365	125.199	134.306	1.247.271
Provincia di Roma	1.043.797	95.535	201.587	161.793	1.502.712

Fonte: Camera di Commercio, Industria e Artigianato di Roma "Roma e Provincia attraverso la statistica" edizione 2010.

**Tav. 7.5 - Addetti per forma giuridica delle imprese nei Comuni delle Colline litoranee dei Colli Albani e nella pianura di Anzio e Nettuno - 2010**

Comuni	Forma giuridica delle imprese				Totale
	Società di capitale	Società di persone	Imprese individ.	Altre forme	
Albano Laziale	3.968	1.060	2.235	1.126	8.389
Anzio	3.088	1.557	3.384	2.663	10.692
Ardea	2.061	730	2.162	601	5.554
Ariccia	3.265	633	1.088	642	5.628
Castel Gandolfo	519	271	516	331	1.637
Ciampino	3.293	881	1.641	637	6.452
Colonna	156	100	333	235	824
Frascati	1.670	784	1.399	2.178	6.031
Genzano di Roma	1.579	804	1.576	716	4.675
Grottaferrata	1.301	503	951	243	2.998
Lanuvio	607	223	663	160	1.653
Lariano	583	421	809	83	1.896
Marino	2.251	1.037	2.212	379	5.879
Montecompatri	6	12	64	-	82
M.te Porzio Catone	655	261	589	141	1.646
Nemi	54	29	167	7	257
Nettuno	1.794	1.075	2.769	1.067	6.705
Pomezia	23.422	1.759	3.020	3.339	31.540
Rocca di Papa	351	356	710	215	1.632
Rocca Priora	11	7	17	-	35
Velletri	3.152	1.444	3.949	1.441	9.986
Roma	1.026.498	75.948	130.136	144.977	1.377.559
Provincia di Roma	1.146.749	112.185	208.733	174.496	1.642.163

Fonte: Camera di Commercio, Industria e Artigianato di Roma "Roma e Provincia attraverso la statistica" edizione 2010.

**Tav. 7.6 - Commercio al dettaglio in sede fissa nei Comuni delle Colline litoranee dei Colli Albani e nella pianura di Anzio e Nettuno - 2010**

<b>Comune</b>	<b>Esercizi</b>
Albano Laziale	626
Anzio	863
Ardea	417
Ariccia	234
Castel Gandolfo	139
Ciampino	535
Colonna	47
Frascati	434
Genzano di Roma	438
Grottaferrata	259
Lanuvio	91
Lariano	173
Marino	518
Montecompatri	119
Monte Porzio Catone	79
Nemi	22
Nettuno	754
Pomezia	887
Rocca di Papa	130
Rocca Priora	116
Velletri	719
Roma	45.108
Provincia di Roma	64.436

Fonte: Camera di Commercio, Industria e Artigianato di Roma "Roma e Provincia attraverso la statistica" edizione 2010

**Tav. 7.7 - La grande distribuzione nei Comuni delle Colline litoranee dei Colli Albani e nella pianura di Anzio e Nettuno - 2010**

<b>Comune</b>	<b>Numero di esercizi</b>	<b>Mq di vendita</b>	<b>Numero di esercizi x 10.000 ab.</b>	<b>Mq x 100 ab.</b>
Albano Laziale	3	1.201	0,74	2,96
Anzio	10	10.156	1,80	18,33
Ardea	4	4.645	0,93	10,83
Ariccia	12	8.355	6,47	45,03
Castel Gandolfo	1	1.500	1,11	16,60
Ciampino	8	6.911	2,08	17,94
Colonna	1	1.160	2,49	28,88
Frascati	6	5.120	2,82	24,05
Genzano di Roma	9	7.804	3,69	32,03
Grottaferrata	4	2.839	1,90	13,49
Lanuvio	-	-	-	-
Lariano	2	1.438	1,54	11,05
Marino	8	7.882	2,00	19,72
Montecompatri	3	1.880	2,80	17,54
Monte Porzio Catone	1	250	1,11	2,78
Nemi	-	-	-	-
Nettuno	5	4.751	1,06	10,04
Pomezia	17	21.186	2,78	34,67
Rocca di Papa	-	-	-	-
Rocca Priora	1	338	0,83	2,82
Velletri	19	11.410	3,55	21,31

Fonte: Provincia di Roma "Rapporto annuale. La situazione della Provincia di Roma edizione 2011".

**Tav. 7.8 - Transazioni immobiliari nei Comuni delle Colline litoranee dei Colli Albani e nella pianura di Anzio e Nettuno - 2009**

<b>Comune</b>	<b>Numero di transazioni immobiliari</b>
Albano Laziale	432
Anzio	1115
Ardea	799
Ariccia	152
Castel Gandolfo	69
Ciampino	420
Colonna	30
Frascati	150
Genzano di Roma	222
Grottaferrata	160
Lanuvio	131
Lariano	118
Marino	614
Montecompatri	162
Monte Porzio Catone	68
Nemi	27
Nettuno	479
Pomezia	898
Rocca di Papa	175
Rocca Priora	128
Velletri	311

Fonte: Provincia di Roma "Rapporto annuale. La situazione della Provincia di Roma edizione 2011".

CAPITOLO 8  
ATTIVITÀ EDILIZIA







**Tav. 8.1 - Permessi di costruire e DIA rilasciati per fabbricati residenziali e non residenziali di nuova costruzione e ampliamenti ad Albano Laziale - 2010 e 2011**

Tipologia di fabbricati	fabbricati numero		volume m <sup>3</sup> v/p	
	2010	2011	2010	2011
Fabbricati residenziali di nuova costruzione:	13	11	38.164	15.295
<i>Albano</i>	5	4	19.284	8.964
<i>Cecchina</i>	5	7	14.223	6.331
<i>Pavona</i>	3	-	4.657	-
Ampliamenti di fabbricati residenziali	6	4	1.165	330
Fabbricati non residenziali: nuova costruzione e ampliamenti	3	-	2.081	-

Fonte: Comune di Albano Laziale - elaborazioni dell'ufficio statistica su dati del settore attività edilizia.

**Tav. 8.2 - Abitazioni, superficie e stanze nei fabbricati residenziali e non, di nuova costruzione per zona ad Albano Laziale - 2010**

Zona	Abitazioni	Superficie utile	Stanze
	numero	m <sup>2</sup>	numero
Albano	59	3.114	109
Cecchina	43	2.177	115
Pavona	12	589	43
Totale	114	5.880	267

Fonte: Comune di Albano Laziale - elaborazioni dell'ufficio statistica su dati del settore attività edilizia.

**Tav. 8.3 - Abitazioni, superficie, stanze e accessori nei fabbricati residenziali e non, di nuova costruzione per zona ad Albano Laziale - 2011**

Zona	Abitazioni	Superficie utile	Stanze	Vani accessori
	numero	m <sup>2</sup>	numero	numero
Albano	32	1.509	65	48
Cecchina	26	1.604	73	88
Pavona	-	-	-	-
<b>Totale</b>	<b>58</b>	<b>3.113</b>	<b>138</b>	<b>136</b>

Fonte: Comune di Albano Laziale - elaborazioni dell'ufficio statistica su dati del settore attività edilizia.

**Tav. 8.4 - Fabbricati residenziali di nuova costruzione e volume ad Albano Laziale secondo il numero delle abitazioni - 2010 e 2011**

Abitazioni	Fabbricati numero		volume m <sup>3</sup> v/p	
	2010	2011	2010	2011
Fino a 3	4	4	3.254	3.957
Da 4 a 6	4	4	5.299	4.267
Oltre 6	5	3	29.612	7.071
<b>Totale</b>	<b>13</b>	<b>11</b>	<b>38.165</b>	<b>15.295</b>

Fonte: Comune di Albano Laziale - elaborazioni dell'ufficio statistica su dati del settore attività edilizia.

**Tav. 8.5 - Abitazioni in fabbricati residenziali di nuova costruzione ad Albano Laziale secondo il numero di stanze - 2010 e 2011**

Stanze	abitazioni numero	
	2010	2011
Fino a 2 stanze	66	37
3 stanze	35	18
4 stanze	9	3
5 stanze	4	-
Totale	114	58
Totale stanze	267	138
Numero medio di stanze	2,34	2,38

Fonte: Comune di Albano Laziale - elaborazioni dell'ufficio statistica su dati del settore attività edilizia.

**Stanza:** Vano compreso nell'abitazione, che abbia luce ed aria dirette ed un'ampiezza sufficiente a contenere almeno un letto (camere da letto, sale da pranzo, studi, salotti, ecc.) nonché la cucina e i vani ricavati dalle soffitte, quando abbiano i requisiti di abitabilità.

**Tav. 8.6 - Abitazioni in fabbricati residenziali di nuova costruzione ad Albano Laziale secondo la superficie utile abitabile - 2010 e 2011**

Superficie	abitazioni numero	
	2010	2011
Fino a 45 mq	24	28
Da 46 a 75 mq	87	26
Da 76 a 130	3	4
Totale	114	58
Superficie utile abitabile media	51,6	53,68

Fonte: Comune di Albano Laziale - elaborazioni dell'ufficio statistica su dati del settore attività edilizia.



## CAPITOLO 9

## SICUREZZA





**Tav. 9.1 - Delitti commessi nel Comune di Albano Laziale per tipologia - 2010 e 2011**

Tipologia delittuosa	anno	
	2010	2011
Lesioni dolose	55	50
Percosse	14	9
Minacce	66	62
Ingiurie	39	53
Furti	709	589
<i>di cui: furti con strappo</i>	8	15
<i>furti con destrezza</i>	28	17
<i>furti in abitazione</i>	157	101
<i>furti in esercizi commerciali</i>	41	26
<i>furti su auto in sosta</i>	86	82
<i>furti di ciclomotori</i>	11	10
<i>furti di motociclo</i>	15	15
<i>furti di autovetture</i>	100	90
Ricettazione	15	11
Rapine	11	19
Truffe e frodi informatiche	59	60
Danneggiamenti	265	261
Stupefacenti	14	20
Altri delitti	279	339
<b>Totale</b>	<b>1.526</b>	<b>1.473</b>

Fonte: Prefettura di Roma (Ufficio territoriale del Governo) - Ufficio di Statistica.



**Tav. 9.2 - Attività del Corpo di Polizia Municipale del Comune di Albano Laziale - 2010**

<b>Attività</b>	<b>numero</b>
Numero automezzi	5
Agenti impiegati al giorno sul territorio	14
Infrazioni al codice della strada	10.620
<i>di cui: Violazioni riguardanti la sosta</i>	6.864
<i>Violazione norme sosta a pagamento</i>	2.619
<i>Mancata comunicazione dati conducente</i>	171
<i>Mancata osservanza invito presentazione</i>	54
<i>Uso del telefono non viva voce in auto</i>	28
<i>Mancato uso delle cinture di sicurezza</i>	24
<i>Revisione veicoli</i>	19
<i>Mancata copertura assicurativa</i>	4
<i>Altro</i>	837
Procedimenti eseguiti decurtazione punti	122
Rimozione	182
Gestione procedimenti veicoli abbandonati	2
Gestione procedimenti fermo veicoli	2
Rinvenimento veicoli oggetto di furto	4
Corsi di educazione stradale nelle scuole	2
Contravvenzioni gestite (numero)	
Contravvenzioni gestite (controvalore in euro)	692.885
Ricorsi e opposizioni gestiti a seguito delle contravvenzioni emesse	191
Opposizioni al Giude di Pace	37
Attività di Polizia Giudiziaria	
<i>Notizie di reato</i>	60
<i>Sequestri</i>	15
<i>Dissequestri</i>	13
<i>Ispezioni tecniche</i>	103
<i>Interrogatori e indagini delegate</i>	25
Incidenti stradali rilevati	85
<i>di cui con feriti</i>	25
<i>di cui con morti</i>	-
Violazione regolamento comunale commerciale	45
Controlli edilizi e ambientali	247
Notifiche, accertamenti anagrafici e condizioni socio-economiche	2.691
Interventi per manifestazioni varie: ore	1.973
T.S.O. (ordinanze ricovero): proseguimento e revoca	33

Fonte: Comune di Albano Laziale - Comando di Polizia Municipale.

**Tav. 9.3 - Attività della Guardia di Finanza di Velletri su sequestri e infrazioni al codice della strada - 2010 e 2011**

Tipo di intervento	anno	
	2010	2011
<b>Vendita di prodotti contraffatti privi del contrassegno SIAE:</b>		
sequestri:		
CD	2.429	1.373
altro	222	2
persone denunciate	15	2
<b>Armi e munizioni:</b>		
sequestri:	113	22.522
persone denunciate	5	4
<b>Marchi contraffatti e altro:</b>		
sequestri:		
capi di abbigliamento	576	7
calzature	113	68
cinture	170	12
altri sequestri	471	3.406
persone denunciate	23	9
<b>Sostanze stupefacenti sequestrate:</b>		
cocaina (grammi)	13	54
hascisc (grammi)	107	471
piante e semi	14	150
<b>Codice della strada:</b>		
soggetti verbalizzati	73	49
infrazioni rilevate	81	51
ammontare delle penalità (euro)	13.554	9.028

Fonte: Compagnia Guardia di Finanza di Velletri.

Territorio di competenza: Albano Laziale, Ariccia, Castel Gandolfo, Genzano di Roma, Lanuvio, Lariano, Nemi, Velletri.

**Tav. 9.4 - Attività della Guardia di Finanza di Velletri su IVA, redditi e ricevute fiscali - 2010 e 2011**

Tipo di intervento	anno	
	2010	2011
<b>IVA e imposte sui redditi:</b>		
controlli fiscali effettuati	363	391
IVA relativa (euro)	21.086.199	25.973.073
IVA dovuta (euro)	32.973.770	13.247.975
reddito imponibile non dichiarato (euro)	105.288.792	122.063.274
costi non deducibili (euro)	52.033.415	25.201.827
rit. acc. relat. a dipend. non oper. e non vers. (euro)	322.108	2.391.442
evasori totali	33	15
<b>Controlli del rilascio di ricevute e scontrini fiscali:</b>		
pattuglie impiegate	277	328
controlli effettuati	1.435	1.434
di cui con esito irregolare	732	733
proposte di chiusura temporanea di esercizio	29	47

Fonte: Compagnia Guardia di Finanza di Velletri.

Territorio di competenza: Albano Laziale, Ariccia, Castel Gandolfo, Genzano di Roma, Lanuvio, Lariano, Nemi, Velletri.

**Tav. 9.5 - Interventi della protezione civile di Comune di Albano Laziale - 2010**

<b>Interventi di protezione civile</b>	<b>ore numero</b>
Assistenza manifestazioni turistico-culturali	434
Coordinamento e organizzazione	262
Incendi	73
Incendi patrimonio urbano	28
Incendi patrimonio boschivo	6
Pattugliamento prevenzione incendi	59
Rappresentanza	63
Viabilità	61
Incidenti stradali	4
Interventi sul manto stradale	42
Rifornimento idrico	60
Soccorso e ricerca persone	43
Spargimento sale	7
Interventi presso edifici	4
Annaffiamento campo sportivo	3
Esercitazioni scuole	2
Formazione	25
Interventi fuori territorio	35
<b>Totale</b>	<b>1.212</b>
<b>Operatori squadra interventi (numero)</b>	<b>5</b>

Fonte: Comune di Albano Laziale.



## CAPITOLO 10

### TRASPORTO E VIABILITÀ





**Tav. 10.1 - Trasporto pubblico: dati sul traffico ferroviario interessante il Comune di Albano Laziale - 2010**

	Linea ferroviaria Roma-Albano	Linea ferroviaria Roma-Velletri
Treni utilizzati in un giorno feriale	36	56
Treni-km effettuati nell'anno	310.070	656.803
Viaggiatori / giorno feriale	7.787	14.165

Fonte: Trenitalia.

**Tav. 10.2 - Parco veicolare nei Comuni delle Colline litoranee dei Colli Albani e nella pianura di Anzio e Nettuno per categoria di veicoli - 31 dicembre 2009**

Comuni	Categorie di veicoli				Totale
	autovetture	autocarri	motocicli	altri	
Albano Laziale	23.758	1.997	3.257	650	29.662
Anzio	31.944	2.291	4.972	730	39.937
Ardea	28.651	2.389	4.008	769	35.817
Ariccia	12.817	1.414	1.786	416	16.433
Castel Gandolfo	5.666	611	869	133	7.279
Ciampino	22.724	1.551	3.973	501	28.749
Colonna	2.674	284	266	48	3.272
Frascati	13.417	1.013	2.110	249	16.789
Genzano di Roma	15.078	1.159	1.935	367	18.539
Grottaferrata	12.700	606	1.935	213	15.454
Lanuvio	7.623	698	819	328	9.468
Lariano	7.619	938	778	253	9.588
Marino	24.503	1.852	3.784	456	30.595
Monte Porzio Catone	5.904	284	813	97	7.098
Montecompatri	7.042	630	918	214	8.804
Nemi	1.285	118	194	28	1.625
Nettuno	28.429	2.016	4.472	626	35.543
Pomezia	38.576	3.953	5.076	1.592	49.197
Rocca di Papa	10.089	795	1.288	186	12.358
Rocca Priora	7.862	584	846	222	9.514
Velletri	33.663	3.756	4.372	1.097	42.888
Roma	1.900.359	153.019	398.247	50.914	2.502.539
Provincia di Roma	2.807.854	254.247	517.871	76.806	3.656.778

Fonte: ACI ([www.aci.it](http://www.aci.it))



**Tav. 10.3 - Parco veicolare nei Comuni delle colline litoranee dei Colli Albani e nella pianura di Anzio e Nettuno per categoria di veicoli - 31 dicembre 2010**

Comuni	Categorie di veicoli				Totale
	autovetture	autocarri	motocicli	altri	
Albano Laziale	24.084	2.003	3.344	653	30.084
Anzio	32.788	2.255	5.226	767	41.036
Ardea	29.190	2.430	4.092	769	36.481
Ariccia	12.949	1.351	1.809	413	16.522
Castel Gandolfo	5.692	637	871	128	7.328
Ciampino	22.984	1.534	4.105	497	29.120
Colonna	2.733	273	285	47	3.338
Frascati	13.478	1.012	2.153	251	16.894
Genzano di Roma	15.204	1.175	1.964	365	18.708
Grottaferrata	12.841	628	1.941	228	15.638
Lanuvio	7.827	739	847	330	9.743
Lariano	7.774	949	842	260	9.825
Marino	25.121	1.940	3.917	492	31.470
Monte Porzio Catone	5.983	289	802	88	7.162
Montecompatri	7.167	638	959	220	8.984
Nemi	1.281	116	199	29	1.625
Nettuno	28.950	2.066	4.604	648	36.268
Pomezia	39.195	3.993	5.218	1.575	49.981
Rocca di Papa	10.244	805	1.304	193	12.546
Rocca Priora	8.008	595	845	219	9.667
Velletri	33.997	3.824	4.529	1.130	43.480
Roma	1.906.035	149.661	404.349	51.828	2.511.873
Provincia di Roma	2.817.878	253.150	527.632	78.382	3.677.042

Fonte: ACI ([www.aci.it](http://www.aci.it))

**Tav. 10.4 - Autovetture per categoria euro nei Comuni delle colline litoranee dei Colli Albani e nella pianura di Anzio e Nettuno - 31 dicembre 2010**

<b>Comuni</b>	<b>Euro 0</b>	<b>Euro 1</b>	<b>Euro 2</b>	<b>Euro 3</b>	<b>Euro 4</b>	<b>Euro 5</b>	<b>Altri</b>	<b>Totale</b>
Albano Laziale	2.578	1.681	4.449	5.839	8.982	543	12	24.084
Anzio	3.987	2.543	6.514	7.717	11.341	678	8	32.788
Ardea	3.419	2.285	5.657	7.201	10.085	537	6	29.190
Ariccia	1.693	930	2.266	3.056	4.706	291	7	12.949
Castel Gandolfo	577	374	1.007	1.414	2.200	116	4	5.692
Ciampino	2.342	1.485	4.259	5.428	8.934	528	8	22.984
Colonna	374	242	478	640	943	53	3	2.733
Frascati	1.591	896	2.372	3.054	5.251	308	6	13.478
Genzano Roma	1.775	1.166	2.966	3.706	5.312	272	7	15.204
Grottaferrata	1.287	805	2.017	2.924	5.362	439	7	12.841
Lanuvio	903	581	1.544	1.898	2.757	142	2	7.827
Lariano	1.076	666	1.462	1.903	2.529	134	4	7.774
Marino	3.190	1.903	4.389	5.775	9.282	572	10	25.121
M. Porzio Catone	676	373	1.024	1.454	2.317	134	5	5.983
Montecompatri	842	566	1.415	1.676	2.511	156	1	7.167
Nemi	172	96	231	286	459	36	1	1.281
Nettuno	3.992	2.233	5.922	6.748	9.530	516	9	28.950
Pomezia	4.550	2.702	7.133	9.280	14.668	844	18	39.195
Rocca di Papa	1.167	778	2.049	2.376	3.634	236	4	10.244
Rocca Priora	1.009	707	1.531	1.949	2.657	150	5	8.008
Velletri	5.169	2.990	6.892	7.687	10.621	616	22	33.997
Roma	210.229	117.837	286.153	360.257	824.900	104.801	1.858	1.906.035
Provincia Roma	308.770	182.199	448.501	568.794	1.174.317	133.097	2.200	2.817.878

Fonte: ACI ([www.aci.it](http://www.aci.it))

**Tav. 10.5 - Veicoli industriali (autocarri trasporto merci e autoveicoli speciali/specifici) per categoria euro nei Comuni delle colline litoranee dei Colli Albani e nella pianura di Anzio e Nettuno - 31 dicembre 2010**

<b>Comuni</b>	<b>Euro 0</b>	<b>Euro 1</b>	<b>Euro 2</b>	<b>Euro 3</b>	<b>Euro 4</b>	<b>Euro 5</b>	<b>Altri</b>	<b>Totale</b>
Albano Laziale	551	271	419	657	456	31	7	2.392
Anzio	688	321	469	655	451	21	8	2.613
Ardea	791	351	528	698	485	28	7	2.888
Ariccia	410	211	274	398	303	13	3	1.612
Castel Gandolfo	130	79	105	273	134	6	2	729
Ciampino	378	178	339	584	417	10	4	1.910
Colonna	91	45	52	62	45	3	0	298
Frascati	258	134	219	336	224	5	0	1.176
Genzano Roma	391	177	249	353	226	11	1	1.408
Grottaferrata	168	103	130	226	167	7	3	804
Lanuvio	261	111	168	198	126	7	0	871
Lariano	345	135	172	230	155	27	1	1.065
Marino	536	223	404	637	452	21	3	2.276
M. Porzio Catone	96	56	64	66	58	1	0	341
Montecompatri	221	79	148	170	115	9	4	746
Nemi	35	22	13	36	33		0	139
Nettuno	635	306	449	517	347	24	9	2.287
Pomezia	1.206	562	757	1.323	833	49	8	4.738
Rocca di Papa	235	121	171	232	139	12	1	911
Rocca Priora	208	89	135	149	109	4	1	695
Velletri	1.482	575	823	941	595	36	10	4.462
Roma	34.574	15.561	27.177	42.268	57.231	3.299	567	180.677
Provincia Roma	56.235	25.571	42.467	69.859	98.257	4.619	768	297.776

Fonte: ACI ([www.aci.it](http://www.aci.it))

**Tav. 10.6 - Motocicli per categoria euro nei Comuni delle colline litoranee dei Colli Albani e nella pianura di Anzio e Nettuno - 31 dicembre 2010**

<b>Comuni</b>	<b>Euro 0</b>	<b>Euro 1</b>	<b>Euro 2</b>	<b>Euro 3</b>	<b>Non identific.</b>	<b>Totale</b>
Albano Laziale	1.163	625	713	843	-	3.344
Anzio	1.750	998	1.213	1.264	1	5.226
Ardea	1.455	817	936	881	3	4.092
Ariccia	677	364	377	388	3	1.809
Castel Gandolfo	278	160	191	241	1	871
Ciampino	1.238	649	1.024	1.192	2	4.105
Colonna	108	50	68	58	1	285
Frascati	804	347	459	540	3	2.153
Genzano di Roma	755	406	377	426	-	1.964
Grottaferrata	657	369	398	515	2	1.941
Lanuvio	320	179	157	190	1	847
Lariano	380	148	161	152	1	842
Marino	1.304	654	914	1.042	3	3.917
Monte Porzio Catone	286	147	158	211	-	802
Montecompatri	333	186	208	232	-	959
Nemi	71	27	52	49	-	199
Nettuno	1.645	911	1.004	1.043	1	4.604
Pomezia	1.739	990	1.172	1.312	5	5.218
Rocca di Papa	483	240	270	309	2	1.304
Rocca Priora	295	173	192	184	1	845
Velletri	1.849	777	978	920	5	4.529
Roma	95.699	59.249	121.937	127.220	244	404.349
Provincia Roma	138.268	82.177	149.038	157.830	319	527.632

Fonte: ACI ([www.aci.it](http://www.aci.it))

**Tav. 10.7 - Veicoli immatricolati per categoria nei Comuni delle colline litoranee dei Colli Albani e nella pianura di Anzio e Nettuno - 2009**

Comuni	Categorie di veicoli				Totale	
	autovetture		autocarri	motocicli		altri
	totale	di cui con cc > 2000				
Albano Laziale	1.243	50	60	201	19	1.523
Anzio	1.773	90	70	343	23	2.209
Ardea	1.423	56	59	226	27	1.735
Ariccia	703	41	50	87	11	851
Castel Gandolfo	323	18	16	54	2	395
Ciampino	1.204	44	33	290	12	1.539
Colonna	117	3	6	14	2	139
Frascati	793	37	30	120	11	954
Genzano di Roma	904	61	26	87	13	1.030
Grottaferrata	799	56	14	140	13	966
Lanuvio	417	18	15	55	4	491
Lariano	321	17	32	39	5	397
Marino	1.278	53	42	253	12	1.585
Monte Porzio Catone	300	21	5	49	7	361
Montecompati	397	12	12	58	3	470
Nemi	75	8	2	10	1	88
Nettuno	1.418	78	56	295	12	1.781
Pomezia	2.072	94	86	355	84	2.597
Rocca di Papa	523	32	16	66	7	612
Rocca Priora	375	15	17	47	7	446
Velletri	1.483	83	76	203	29	1.791
Roma	214.606	17.008	13.563	28.610	2.485	259.264
Provincia di Roma	292.131	20.805	18.470	36.234	3.249	350.084

Fonte: ACI ([www.aci.it](http://www.aci.it))

**Tav. 10.8 - Veicoli immatricolati per categoria nei Comuni delle colline litoranee dei Colli Albani e nella pianura di Anzio e Nettuno - 2010**

Comuni	Categorie di veicoli				Totale	
	autovetture	autocarri	motocicli	altri		
	totale	di cui con cc > 2000				
Albano Laziale	1.082	48	58	165	26	1.331
Anzio	1.483	59	58	311	31	1.883
Ardea	1.263	44	56	154	17	1.490
Ariccia	605	42	35	69	9	718
Castel Gandolfo	245	9	11	47	2	305
Ciampino	1.046	43	33	232	13	1.324
Colonna	89	3	3	9	0	101
Frascati	667	41	29	110	7	813
Genzano di Roma	663	37	20	90	7	780
Grottaferrata	743	54	17	94	12	866
Lanuvio	346	14	17	35	4	402
Lariano	288	10	23	45	2	358
Marino	1.187	60	45	181	12	1.425
Monte Porzio Catone	275	19	7	39	2	323
Montecompatri	297	11	15	45	5	362
Nemi	56	5	2	10	1	69
Nettuno	1.312	85	45	204	5	1.566
Pomezia	1.738	87	72	222	37	2.069
Rocca di Papa	454	36	21	49	3	527
Rocca Priora	336	18	21	34	4	395
Velletri	1.365	77	62	185	28	1.640
Roma	221.829	16.270	12.750	22.969	2.331	259.879
Provincia di Roma	277.080	19.147	18.480	28.797	2.980	327.337

Fonte: ACI ([www.aci.it](http://www.aci.it))

**Tav. 10.9 - Veicoli radiati nei Comuni delle colline litoranee dei Colli Albani e nella pianura di Anzio e Nettuno per categoria - 2010**

Comuni	Categorie di veicoli				Totale
	autovetture	autocarri	motocicli	altri	
Albano Laziale	1.074	60	74	14	1.222
Anzio	1.271	47	76	7	1.401
Ardea	1.277	80	64	9	1.430
Ariccia	565	42	35	4	646
Castel Gandolfo	220	21	27	1	269
Ciampino	927	41	84	2	1.054
Colonna	93	6	5	2	106
Frascati	559	29	49	10	647
Genzano di Roma	652	27	38	10	727
Grottaferrata	454	16	29	2	501
Lanuvio	393	22	16	3	434
Lariano	329	20	9	2	360
Marino	999	46	86	7	1.138
Monte Porzio Catone	202	8	16	-	226
Montecompatri	342	19	19	4	384
Nemi	55	3	-	1	59
Nettuno	1.301	66	75	16	1.458
Pomezia	1.677	74	102	19	1.872
Rocca di Papa	453	26	26	3	508
Rocca Priora	346	20	15	4	385
Velletri	1.451	100	68	7	1.626
Roma	91.698	6.618	10.868	1.302	110.486
Provincia di Roma	129.049	8.945	13.235	1.723	152.952

Fonte: ACI ([www.aci.it](http://www.aci.it))

**Tav. 10.10 - Incidenti stradali nei Comuni delle colline litoranee e nella pianura di Anzio e Nettuno - 2009**

<b>Comuni</b>	<b>Incidenti stradali</b>	<b>Morti in incidenti stradali</b>	<b>Feriti in incidenti stradali</b>
Albano Laziale	121	2	168
Anzio	139	8	212
Ardea	124	1	188
Ariccìa	76	-	112
Castel Gandolfo	41	1	69
Ciampino	124	3	146
Colonna	1	-	6
Frascati	122	4	173
Genzano di Roma	90	-	150
Grottaferrata	44	1	59
Lanuvio	50	-	77
Lariano	15	1	29
Marino	100	1	152
Montecompatri	14	1	21
Monte Porzio Catone	11	-	18
Nemi	5	-	7
Nettuno	139	5	220
Pomezia	317	7	483
Rocca di Papa	44	-	66
Rocca Priora	5	-	13
Velletri	206	7	311
Roma	18.561	198	24.638
Provincia Roma	23.213	313	31.558

Fonte: Provincia di Roma "Rapporto annuale - La situazione della Provincia di Roma edizione 2011".





## CAPITOLO 11

### PERSONALE DEL COMUNE





**Tav. 11.1 - Personale dipendente a tempo indeterminato e personale dirigente in servizio al Comune di Albano Laziale per qualifica e sesso - 31 dicembre 2010**

Qualifica	Sesso		Totale
	Maschi	Femmine	
Dirigenti <sup>(1)</sup>	4	3	7
Posizione giuridica D3	4	8	12
Posizione giuridica D1	14	19	33
Posizione giuridica C	24	61	85
Posizione giuridica B3	7	6	13
Posizione giuridica B1	31	11	42
Posizione giuridica A	-	-	-
<b>Totale</b>	<b>84</b>	<b>108</b>	<b>192</b>

Fonte: Comune di Albano Laziale - Elaborazioni dell'ufficio statistica su dati dell'ufficio personale.

**Tav. 11.2 - Personale dipendente a tempo indeterminato e personale dirigente in servizio al Comune di Albano Laziale per qualifica e sesso - 31 dicembre 2011**

Qualifica	Sesso		Totale
	Maschi	Femmine	
Dirigenti <sup>(1)</sup>	2	1	3
Posizione giuridica D3	5	9	14
Posizione giuridica D1	13	17	30
Posizione giuridica C	23	61	84
Posizione giuridica B3	6	6	12
Posizione giuridica B1	31	11	42
Posizione giuridica A	-	-	-
<b>Totale</b>	<b>80</b>	<b>105</b>	<b>185</b>

Fonte: Comune di Albano Laziale - Elaborazioni dell'ufficio statistica su dati dell'ufficio personale.

(1) - Comprende il Segretario generale, i dirigenti a tempo determinato o indeterminato, i dirigenti fuori dotazione organica e le alte specializzazioni fuori dotazione organica.

**Tav. 11.3 - Personale dipendente a tempo indeterminato assunto e cessato dal servizio nel Comune di Albano Laziale dal 2001 al 2011**

Anno	Assunti	Cessati	Differenza
2001	23	4	19
2002	3	6	-3
2003	1	3	-2
2004	2	5	-3
2005	2	8	-6
2006	-	7	-7
2007	6	10	-4
2008	5	11	-6
2009	8	16	-8
2010	31	11	20
2011	-	8	-8
<b>Totale</b>	<b>81</b>	<b>89</b>	<b>-8</b>

Fonte: Comune di Albano Laziale - Elaborazioni dell'ufficio statistica su dati dell'ufficio personale.

**Tav. 11.4 - Personale dipendente a tempo indeterminato e personale dirigente del Comune di Albano Laziale per qualifica e classi di età - 31 dicembre 2010**

Qualifica	Classi di età (anni)				Totale
	fino a 34	da 35 a 44	da 45 a 54	55 e oltre	
Dirigenti <sup>(1)</sup>	-	1	3	3	7
Posizione giuridica D3	1	5	3	3	12
Posizione giuridica D1	4	8	13	8	33
Posizione giuridica C	16	28	26	15	85
Posizione giuridica B3	1	1	5	6	13
Posizione giuridica B1	1	3	22	16	42
Posizione giuridica A	-	-	-	-	-
<b>Totale</b>	<b>23</b>	<b>46</b>	<b>72</b>	<b>51</b>	<b>192</b>

Fonte: Comune di Albano Laziale - Elaborazioni dell'ufficio statistica su dati dell'ufficio personale.

(1) - Vedi nota tab. 11.1

**Tav. 11.5 - Personale dipendente a tempo indeterminato e personale dirigente del Comune di Albano Laziale per qualifica e classi di età - 31 dicembre 2011**

Qualifica	Classi di età (anni)				Totale
	fino a 34	da 35 a 44	da 45 a 54	55 e oltre	
Dirigenti <sup>(1)</sup>	-	1	-	2	3
Posizione giuridica D3	2	3	5	4	14
Posizione giuridica D1	3	7	14	6	30
Posizione giuridica C	12	31	25	16	84
Posizione giuridica B3	-	1	5	6	12
Posizione giuridica B1	-	2	19	21	42
Posizione giuridica A	-	-	-	-	-
<b>Totale</b>	<b>17</b>	<b>45</b>	<b>68</b>	<b>55</b>	<b>185</b>

Fonte: Comune di Albano Laziale - Elaborazioni dell'ufficio statistica su dati dell'ufficio personale.

(1) - Vedi nota tab. 11.1

**Tav. 11.6 - Personale dipendente a tempo indeterminato e personale dirigente del Comune di Albano Laziale per qualifica e classi di anzianità di servizio - 31 dic 2010**

Qualifica	Classi di anzianità di servizio (anni)				Totale
	da 0 a 10	da 11 a 20	da 21 a 30	31 e oltre	
Dirigenti <sup>(1)</sup>	4	3	-	-	7
Posizione giuridica D3	5	4	2	1	12
Posizione giuridica D1	9	5	12	7	33
Posizione giuridica C	50	16	13	6	85
Posizione giuridica B3	4	-	6	3	13
Posizione giuridica B1	8	9	22	3	42
Posizione giuridica A	-	-	-	-	-
<b>Totale</b>	<b>80</b>	<b>37</b>	<b>55</b>	<b>20</b>	<b>192</b>

Fonte: Comune di Albano Laziale - Elaborazioni dell'ufficio statistica su dati dell'ufficio personale.

(1) - Vedi nota tab. 11.1

**Tav. 11.7 - Personale dipendente a tempo indeterminato e personale dirigente del Comune di Albano Laziale per qualifica e classi di anzianità di servizio - 31 dic 2011**

Qualifica	Classi di anzianità di servizio (anni)				Totale
	da 0 a 10	da 11 a 20	da 21 a 30	31 e oltre	
Dirigenti <sup>(1)</sup>	2	1	-	-	3
Posizione giuridica D3	4	7	1	2	14
Posizione giuridica D1	6	6	10	8	30
Posizione giuridica C	45	19	10	10	84
Posizione giuridica B3	4	-	6	2	12
Posizione giuridica B1	6	7	24	5	42
Posizione giuridica A	-	-	-	-	-
<b>Totale</b>	<b>67</b>	<b>40</b>	<b>51</b>	<b>27</b>	<b>185</b>

Fonte: Comune di Albano Laziale - Elaborazioni dell'ufficio statistica su dati dell'ufficio personale.

(1) - Vedi nota tab. 11.1

**Tav. 11.8 - Personale dipendente a tempo indeterminato e personale dirigente del Comune di Albano Laziale per qualifica e titolo di studio - 31 dicembre 2010**

Qualifica	Titolo di studio			Totale
	Fino alla scuola dell'obbligo	Diploma	Laurea	
Dirigenti <sup>(1)</sup>	-	1	6	7
Posizione giuridica D3	-	1	11	12
Posizione giuridica D1	-	23	10	33
Posizione giuridica C	1	77	7	85
Posizione giuridica B3	4	8	1	13
Posizione giuridica B1	34	8	-	42
Posizione giuridica A	-	-	-	-
<b>Totale</b>	<b>39</b>	<b>118</b>	<b>35</b>	<b>192</b>

Fonte: Comune di Albano Laziale - Ufficio personale.

(1) - Vedi nota tab. 11.1

**Tav. 11.9 - Personale dipendente a tempo indeterminato e personale dirigente del Comune di Albano Laziale per qualifica e titolo di studio - 31 dicembre 2011**

Qualifica	Titolo di studio			Totale
	Fino alla scuola dell'obbligo	Diploma	Laurea	
Dirigenti <sup>(1)</sup>	-	-	3	3
Posizione giuridica D3	-	1	13	14
Posizione giuridica D1	-	20	10	30
Posizione giuridica C	1	75	8	84
Posizione giuridica B3	4	8	-	12
Posizione giuridica B1	33	8	1	42
Posizione giuridica A	-	-	-	-
<b>Totale</b>	<b>38</b>	<b>112</b>	<b>35</b>	<b>185</b>

Fonte: Comune di Albano Laziale - Ufficio personale.

(1) - Vedi nota tab. 11.1



**Tav. 11.10 - Media dei giorni di assenza del personale dipendente di ruolo del Comune di Albano Laziale per qualifica funzionale e tipo di assenza - 2010**

Qualifica funzionale	Tipo di assenza					Totale
	Ferie	Assenze per malattia retribuite	Legge 104/92	Permessi retribuiti	Altre assenze non retribuite	
Dirigenti <sup>(1)</sup>	19,1	18,1	0,0	1,9	0,0	39,1
D3	14,3	13,2	1,0	29,0	0,0	57,5
D1	30,0	13,8	3,6	18,3	0,1	65,7
C	26,7	13,3	6,7	11,5	0,2	58,4
B3	33,2	13,0	4,6	2,0	0,2	53,0
B1	30,4	14,1	5,5	2,1	0,6	52,8
<b>Totale</b>	<b>27,6</b>	<b>13,8</b>	<b>5,0</b>	<b>10,5</b>	<b>0,2</b>	<b>57,1</b>

Fonte: Comune di Albano Laziale - Elaborazioni dell'Ufficio Statistica su dati del Conto annuale del personale 2010.

(1) - Vedi nota tab. 11.1

**Tav. 11.11 - Media dei giorni di assenza del personale dipendente di ruolo del Comune di Albano Laziale per qualifica funzionale e tipo di assenza - 2011**

Qualifica funzionale	Tipo di assenza					Totale
	Ferie	Assenze per malattia retribuite	Legge 104/92	Permessi retribuiti	Altre assenze non retribuite	
Dirigenti <sup>(1)</sup>	13,1	1,1	0,0	2,7	0,0	16,9
D3	30,5	6,0	2,6	16,4	0,0	55,5
D1	26,1	11,1	4,4	5,2	0,5	47,2
C	27,0	16,5	5,6	10,4	0,7	60,2
B3	31,8	20,3	5,1	10,7	0,4	68,3
B1	30,3	19,3	4,8	5,0	6,8	66,2
<b>Totale</b>	<b>27,7</b>	<b>15,3</b>	<b>4,8</b>	<b>8,5</b>	<b>2,0</b>	<b>58,3</b>

Fonte: Comune di Albano Laziale - Elaborazioni dell'Ufficio Statistica su dati del Conto annuale del personale 2010.

**Tav. 11.12 - Oneri che concorrono a formare il costo del lavoro del personale in servizio presso il Comune di Albano Laziale per voci di spesa - 2010 e 2011**

Voci di spesa	Importo (euro)	
	anno 2010	anno 2011
Assegni per il nucleo familiare	32.876	39.929
Retribuzioni per personale a tempo determinato	161.618	164.409
Retribuzioni person. con contr. di formaz e lavoro	-	-
Contributi a carico dell'Amministrazione	1.519.691	1.578.154
IRAP	457.834	465.087
Somme rimbors. alle ammin. per spese di person.	38.271	103.100
Rimborsi ricevuti dalle ammin. per spese di person.	55.155	194.336
Altri rimborsi ricevuti dalle amministrazioni	-	71.813
Indennità di missione e trasferimento	-	-
Erogazione buoni pasto	68.290	87.000
Formazione del personale	20.698	14.000
Benessere del personale	28.252	50.000
Equo indennizzo al personale	1.377	-
Coperture assicurative	9.600	7.200
Contratti di collaborazione coordinata e continuativa	87.862	-
Incarichi di studio, ricerca e consulenza	32.093	38.692
Contratti per servizi/adempim. obbligat. per legge	170.435	979
Altre spese	91.480	103.739

Fonte: Comune di Albano Laziale - Conto annuale del personale anno 2010 e 2011.

**Tav. 11.13 - Oneri annui corrisposti al personale in servizio del Comune di Albano Laziale per qualifica funzionale - 2010**

<b>Qualifica funzionale</b>	<b>Voci retributive a carattere stipendiale (euro)</b>	<b>Indennità e compensi accessori (euro)</b>	<b>Oneri complessivi (euro)</b>
Dirigenti <sup>(1)</sup>	340.318	301.728	642.046
Posizione giuridica D3	313.621	129.301	442.922
Posizione giuridica D1	826.245	238.253	1.064.498
Posizione giuridica C	1.460.371	269.993	1.730.364
Posizione giuridica B3	270.385	48.217	318.602
Posizione giuridica B1	839.353	114.095	953.448
<b>Totale</b>	<b>4.050.293</b>	<b>1.101.587</b>	<b>5.151.880</b>

Fonte: Comune di Albano Laziale - Conto annuale del personale anno 2010.

(1) - Vedi nota tab. 11.1

**Tav. 11.14 - Oneri annui corrisposti al personale in servizio del Comune di Albano Laziale per qualifica funzionale - 2011**

<b>Qualifica funzionale</b>	<b>Voci retributive a carattere stipendiale (euro)</b>	<b>Indennità e compensi accessori (euro)</b>	<b>Oneri complessivi (euro)</b>
Dirigenti <sup>(1)</sup>	245.049	212.134	457.183
Posizione giuridica D3	351.059	163.999	515.058
Posizione giuridica D1	781.132	236.253	1.017.385
Posizione giuridica C	1.729.726	299.037	2.028.763
Posizione giuridica B3	258.880	45.541	304.421
Posizione giuridica B1	806.942	109.702	916.644
<b>Totale</b>	<b>4.172.788</b>	<b>1.066.666</b>	<b>5.239.454</b>

Fonte: Comune di Albano Laziale - Conto annuale del personale anno 2010.

(1) - Vedi nota tab. 11.1

**Tav. 11.15 - Corsi del personale, visite fiscali, somme trattenute per assenze per malattie, agevolazioni legge 104/92, incontri sindacali, concorsi - 2010 e 2011**

Attività	anno	
	2010	2011
Dipendenti partecipanti ai corsi di formazione	56	88
Visite fiscali:		
<i>Richieste</i>	299	163
<i>Effettuate</i>	46	41
Somme trattenute al personale dipendente per assenze per malattia (euro)	5.401	4.386
Incontri sindacali	4	7
Dipendenti titolari di perm. per legge 104/92 al 31/12	36	39
Persone in graduatorie valide e non ancora assunte	20	17

Fonte: Comune di Albano Laziale - Conto annuale del personale anno 2010 e 2011.



## CAPITOLO 12

### FINANZA LOCALE





**Tav. 12.1 - Contribuenti IRPEF e reddito imponibile nei Comuni delle Colline litoranee dei Colli Albani e nella pianura di Anzio e Nettuno - 2006**

<b>Comuni</b>	<b>Contribuenti complessivi</b>	<b>Reddito imponibile complessivo (euro)</b>	<b>Incidenza dei contribuenti sui residenti (%)</b>	<b>Reddito imponibile medio per contribuente</b>
Albano Laziale	19.036	393.624.927	50,75	20.678
Anzio	22.026	451.066.040	46,51	20.479
Ardea	18.752	355.208.526	53,18	18.942
Ariccia	9.344	203.353.088	51,75	21.763
Castel Gandolfo	4.258	91.907.439	49,27	21.585
Ciampino	19.399	437.243.153	51,07	22.539
Colonna	1.793	34.356.244	50,61	19.161
Frascati	10.703	247.983.736	52,59	23.170
Genzano di Roma	11.540	229.257.462	50,87	19.866
Grottaferrata	9.785	283.545.800	48,96	28.978
Lanuvio	5.674	100.496.314	49,76	17.712
Lariano	6.837	125.587.867	45,12	18.369
Marino	18.636	389.914.347	49,60	20.923
Montecompati	5.098	100.946.856	55,74	19.801
Monte Porzio Catone	4.466	112.885.736	51,89	25.277
Nemi	978	22.396.746	50,88	22.901
Nettuno	20.440	387.942.842	48,82	18.980
Pomezia	28.042	562.057.571	57,96	20.043
Rocca Papa	6.064	127.296.769	42,69	20.992
Rocca Priora	5.261	108.183.565	48,08	20.563
Velletri	22.317	427.604.277	44,02	19.160

Fonte: Camera di Commercio, Industria, Agricoltura e Artigianato di Roma "La Provincia Capitale. Rapporto annuale sull'area romana 2008-2009".



**Tav. 12.2 - Contribuenti IRPEF e reddito imponibile nei Comuni delle Colline litoranee dei Colli Albani e nella pianura di Anzio e Nettuno - 2009**

<b>Comuni</b>	<b>Contribuenti complessivi</b>	<b>Reddito imponibile complessivo (euro)</b>	<b>Incidenza dei contribuenti sui residenti (%)</b>	<b>Reddito imponibile medio per contribuente</b>
Albano Laziale	19.290	447.070.455	48,5	23.176
Anzio	23.199	529.354.200	43,2	22.818
Ardea	20.482	429.953.401	48,8	20.992
Ariccia	9.426	226.601.728	51,2	24.040
Castel Gandolfo	4.792	115.200.525	53,2	24.040
Ciampino	19.822	486.611.914	51,8	24.549
Colonna	1.969	42.343.843	50,3	21.505
Frascati	11.001	280.747.576	52,5	25.520
Genzano di Roma	11.975	262.376.096	49,6	21.910
Grottaferrata	10.100	318.162.440	48,3	31.501
Lanuvio	6.181	124.633.000	47,9	20.164
Lariano	5.071	101.193.677	39,9	19.955
Marino	19.649	452.745.549	50,1	23.042
Montecompati	5.459	119.182.012	52,4	21.832
Monte Porzio Catone	4.598	128.218.101	51,5	27.886
Nemi	930	22.172.415	46,4	23.841
Nettuno	21.660	461.961.276	46,2	21.328
Pomezia	29.713	661.158.444	49,4	22.251
Rocca Papa	6.602	154.461.899	41,9	23.396
Rocca Priora	5.415	125.594.397	45,6	23.194
Velletri	23.804	505.685.317	44,9	21.244

Fonte: Provincia di Roma "Rapporto Annuale - La situazione della Provincia di Roma edizione 2011".

**Tav. 12.3 - Distribuzione dei contribuenti per classi di reddito imponibile ai fini dell'applicabilità delle addizionali IRPEF nei Comuni delle Colline litoranee dei Colli Albani e nella pianura di Anzio e Nettuno (percentuali) - 2006**

Comuni	Classi di reddito imponibile					Totale
	Fino a 7.500 euro	Da 7.500 a 15.000 euro	Da 15.000 a 35.000 euro	Da 35.000 a 70.000 euro	Oltre 70.000 euro	
Albano Laziale	6,5	27,3	52,4	11,4	2,4	100,0
Anzio	9,0	25,6	51,3	11,7	2,4	100,0
Ardea	8,8	26,0	54,7	9,3	1,2	100,0
Ariccia	7,6	26,1	50,6	12,6	3,1	100,0
Castel Gandolfo	6,3	27,0	51,5	12,4	2,8	100,0
Ciampino	5,8	22,6	54,0	14,9	2,7	100,0
Colonna	6,9	30,9	49,6	11,4	1,2	100,0
Frascati	6,7	26,0	49,5	14,0	3,8	100,0
Genzano di Roma	7,2	29,4	51,0	10,4	2,0	100,0
Grottaferrata	5,7	21,0	46,8	19,5	7,0	100,0
Lanuvio	8,6	32,4	50,0	7,8	1,2	100,0
Lariano	9,5	31,0	49,9	8,1	1,5	100,0
Marino	6,5	27,5	52,4	11,4	2,2	100,0
Montecompatri	7,2	27,8	52,3	10,9	1,8	100,0
Monte Porzio Catone	5,7	23,4	48,9	17,5	4,5	100,0
Nemi	6,7	30,2	45,3	13,3	4,5	100,0
Nettuno	8,7	27,3	53,4	9,1	1,5	100,0
Pomezia	7,6	25,3	54,3	11,3	1,5	100,0
Rocca Papa	7,9	26,9	50,1	12,1	3,0	100,0
Rocca Priora	7,4	27,4	50,7	12,3	2,2	100,0
Velletri	8,2	30,5	49,9	9,3	2,1	100,0

Fonte: Camera di Commercio, Industria, Agricoltura e Artigianato di Roma "La Provincia Capitale. Rapporto annuale sull'area romana 2008-2009".

**Tav. 12.4 - Distribuzione dei contribuenti per classi di reddito imponibile ai fini dell'applicabilità delle addizionali IRPEF nei Comuni delle Colline litoranee dei Colli Albani e nella pianura di Anzio e Nettuno (percentuali) - 2009**

Comuni	Classi di reddito imponibile					Totale
	Fino a 7.500 euro	Da 7.500 a 15.000 euro	Da 15.000 a 35.000 euro	Da 35.000 a 70.000 euro	Oltre 70.000 euro	
Albano Laziale	7,4	23,1	53,4	13,4	2,7	100,0
Anzio	10,3	21,7	51,5	13,8	2,7	100,0
Ardea	9,5	22,3	55,7	11,1	1,4	100,0
Ariccia	7,3	22,7	52,1	14,5	3,4	100,0
Castel Gandolfo	6,4	22,4	53,8	14,4	3,0	100,0
Ciampino	7,8	19,0	52,6	17,6	3,0	100,0
Colonna	8,7	25,1	51,9	12,6	1,7	100,0
Frascati	7,4	22,3	50,1	16,0	4,2	100,0
Genzano di Roma	8,7	25,3	51,5	12,4	2,1	100,0
Grottaferrata	7,1	19,2	45,4	20,8	7,5	100,0
Lanuvio	9,2	26,9	53,2	9,4	1,3	100,0
Lariano	9,4	28,6	51,1	9,3	1,6	100,0
Marino	7,8	23,3	53,2	13,3	2,4	100,0
Montecompatri	8,1	23,4	54,2	12,4	1,9	100,0
Monte Porzio Catone	7,2	19,7	47,6	20,0	5,5	100,0
Nemi	11,0	24,8	45,5	14,1	4,6	100,0
Nettuno	10,3	23,3	53,1	11,5	1,8	100,0
Pomezia	8,1	21,4	55,4	13,3	1,8	100,0
Rocca Papa	8,3	23,8	51,1	13,3	3,5	100,0
Rocca Priora	7,5	23,5	52,9	13,6	2,5	100,0
Velletri	9,7	26,4	50,7	10,9	2,3	100,0

Fonte: Provincia di Roma "Rapporto Annuale - La situazione della Provincia di Roma edizione 2011".

**Tav. 12.5 - Tassa per la raccolta e lo smaltimento dei rifiuti solidi urbani nel Comune di Albano Laziale - 2010**

<b>Categorie</b>	<b>Utenze numero</b>	<b>Superficie (mq)</b>	<b>Importo (euro)</b>
Abitazioni	15.107	1.263.428	2.571.233
Box, posti auto coperti e scoperti	6.224	145.489	200.809
Cantine	3.912	149.886	198.501
Esercizi alimentari al minuto e all'ingrosso	111	11.429	73.469
Fiorai e serre	141	4.111	51.043
Ristoranti, trattorie, tavole calde	80	12.151	121.689
Bar, birrerie, pizzerie, chioschi	165	10.636	75.108
Attività artigian. non alimentari, fino a 200 mq.	216	15.939	54.447
Attività artigianali alimentari, fino a 200 mq.	26	2.201	12.544
Locali artig. fino a 200 mq con prod. riciclab.	6	892	1.939
Mostre di esposiz. senza vendita al pubblico	11	548	786
Industrie non alimentari, superiori a 200 mq.	81	35.541	304.243
Industrie alimentari, superiori a 200 mq.	4	2.332	30.707
Industrie con residui ricicl., super. a 200 mq.	73	59.784	173.346
Teatri, cinema, studi radiofonici e TV, ecc.	4	370	717
Circoli privati, circoli ricreativi aziendali	35	3.836	7.974
Convitti, collegi, istituti educativi, ospizi, conventi	21	24.821	48.945
Ospedali, ambulatori, laboratori di analisi, ecc.	104	26.351	80.231
Scuole, istituti in generale, asili	14	8.833	13.927
Uffici: pubblici, parastatali; enti locali, ecc.	9	11.489	26.350
Banche, assicurazioni, imprese finanziarie	18	5.808	19.413
Distributori di carburante	10	634	1.761
Impianti sportivi coperti e scoperti	4	2.212	3.488
Alberghi, locande, resid., pensioni, affittacam.	12	6.094	19.835
Caserme in genere ed annessi	3	2.161	7.775
Palestre, centri ginnico sportivi, scuole danza	11	3.586	5.087
Parrucch., saloni di bellezza, estetisti, saune	95	5.620	21.808
Studi e uffici professionali	166	11.663	30.832
Uff. di att. commerc., artigianali, industr., ecc.	185	26.423	71.883
Enti assistenziali, politici, culturali, sindacali, ecc.	26	3.126	6.675
Rimesse e autorimesse	14	8.635	17.323
Esercizi commerciali non alimentari	624	63.304	366.364
Supermercati	14	5.911	62.998
Distribuzione carburanti, parcheggi, ecc.	4	1.297	2.639
Sale da ballo, discoteche, locali notturni	10	1.775	5.908
Rivendite giornali	14	250	3.627
<b>Totale</b>	<b>27.554</b>	<b>1.938.566</b>	<b>4.695.424</b>

Fonte: Comune di Albano Laziale - Ufficio Tributi.

**Tav. 12.6 - Tassa per la raccolta e lo smaltimento dei rifiuti solidi urbani nel Comune di Albano Laziale - 2011**

<b>Categorie</b>	<b>Utenze numero</b>	<b>Superficie (mq)</b>	<b>Importo (euro)</b>
Abitazioni	15.300	1.282.635	2.599.368
Box, posti auto coperti e scoperti	6.408	150.901	207.348
Cantine	3.940	151.579	199.061
Esercizi alimentari al minuto e all'ingrosso	110	11.199	72.567
Fiorai e serre	132	4.290	52.281
Ristoranti, trattorie, tavole calde	74	11.592	118.208
Bar, birrerie, pizzerie, chioschi	166	11.065	75.560
Attività artigian. non alimentari, fino a 200 mq.	209	14.887	51.378
Attività artigianali alimentari, fino a 200 mq.	27	2.297	13.097
Locali artig. fino a 200 mq con prod. riciclab.	7	970	2.109
Mostre di esposiz. senza vendita al pubblico	12	600	823
Industrie non alimentari, superiori a 200 mq.	80	34.805	292.304
Industrie alimentari, superiori a 200 mq.	4	2.332	30.707
Industrie con residui ricicl., super. a 200 mq.	70	60.264	175.072
Teatri, cinema, studi radiofonici e TV, ecc.	4	370	717
Circoli privati, circoli ricreativi aziendali	35	3.641	7.642
Convitti, collegi, istituti educativi, ospizi, conventi	22	25.146	49.158
Ospedali, ambulatori, laboratori di analisi, ecc.	101	26.325	80.348
Scuole, istituti in generale, asili	14	8.833	13.927
Uffici: pubblici, parastatali; enti locali, ecc.	9	11.489	26.350
Banche, assicurazioni, imprese finanziarie	17	5.448	17.777
Distributori di carburante	13	842	2.338
Impianti sportivi coperti e scoperti	4	2.212	3.488
Alberghi, locande, resid., pensioni, affittacam.	14	6.359	20.212
Caserme in genere ed annessi	3	2.161	7.775
Palestre, centri ginnico sportivi, scuole danza	11	3.586	5.087
Parrucch., saloni di bellezza, estetisti, saune	97	5.734	22.140
Studi e uffici professionali	163	11.223	29.950
Uff. di att. commerc., artigianali, industr., ecc.	189	26.475	71.883
Enti assistenziali, politici, culturali, sindacali, ecc.	28	3.619	7.728
Rimesse e autorimesse	15	9.010	18.075
Esercizi commerciali non alimentari	618	62.721	359.328
Supermercati	13	5.994	65.368
Distribuzione carburanti, parcheggi, ecc.	5	1.691	3.441
Sale da ballo, discoteche, locali notturni	11	2.523	6.007
Rivendite giornali	12	200	2.945
<b>Totale</b>	<b>27.937</b>	<b>1.965.018</b>	<b>4.711.565</b>

Fonte: Comune di Albano Laziale - Ufficio Tributi (ruoli esecutivi 2011).

## CAPITOLO 13

### SERVIZI





**Tav. 13.1 - Agriturismi autorizzati nei comuni delle colline litoranee dei Colli Albani e nella pianura di Anzio e Nettuno - 2010**

Comuni	Agriturismo autorizzati	di cui autorizzati all'alloggio		di cui autorizzati alla ristorazione	
		numero	posti letto	numero	posti a tavola
Albano Laziale	3	3	34	2	55
Anzio	1	1	18	1	40
Ardea	3	1	12	1	30
Ariccia	3	3	79	2	140
Castel Gandolfo	1	1	10	1	40
Ciampino	-	-	-	-	-
Colonna	-	-	-	-	-
Frascati	2	-	-	2	130
Genzano di Roma	2	1	33	2	140
Grottaferrata	2	1	25	1	10
Lanuvio	8	5	73	3	180
Lariano	1	-	-	-	-
Marino	2	-	-	2	115
Monte Porzio Catone	6	2	38	6	480
Montecompati	-	-	-	-	-
Nemi	-	-	-	-	-
Nettuno	2	1	8	2	100
Pomezia	2	1	10	1	75
Rocca di Papa	-	-	-	-	-
Rocca Priora	1	1	16	1	40
Velletri	8	6	120	8	704

Fonte: Provincia di Roma "Rapporto annuale. La situazione della Provincia di Roma edizione 2011".



**Tav. 13.2 - Infortuni sul lavoro avvenuti nel 2009 e indennizzati dall'INAIL nei Comuni delle colline litoranee dei Colli Albani e nella pianura di Anzio e Nettuno**

Comuni	Casi denunciati	di cui definiti con indennizzo al 30/4/10*			totale	
		inabilità temporanea	inabilità permanente	morte	v.a.	%
Albano Laziale	381	243	16	1	260	68,2
Anzio	390	260	5	2	267	68,5
Ardea	153	102	15	-	117	76,5
Ariccia	202	145	12	-	157	77,7
Castel Gandolfo	38	31	2	-	33	86,8
Ciampino	278	160	12	-	172	61,9
Colonna	15	10	1	-	11	73,3
Frascati	209	132	10	1	143	68,4
Genzano di Roma	136	87	3	-	90	66,2
Grottaferrata	92	55	2	-	57	62,0
Lanuvio	58	30	4	-	34	58,6
Marino	196	111	14	1	126	64,3
Montecompati	45	26	3	-	29	64,4
Monte Porzio Catone	35	21	-	-	21	60,0
Nemi	36	25	2	-	27	75,0
Nettuno	215	132	9	1	142	66,0
Pomezia	1.107	821	27	2	850	76,8
Rocca di Papa	56	36	4	-	40	71,4
Rocca Priora	16	8	2	-	10	62,5
Velletri	368	237	14	1	252	68,5
Provincia di Roma	41.918	24.760	1.877	52	26.689	63,7
Lazio	55.585	33.467	2.436	90	35.993	64,8
Italia	790.000	480.330	30.752	950	512.032	64,8

Fonte: INAIL.

**Tav. 13.3 - Infortuni sul lavoro avvenuti nel 2010 e indennizzati dall'INAIL nei Comuni delle colline litoranee dei Colli Albani e nella pianura di Anzio e Nettuno**

Comuni	Casi denunciati	di cui definiti con indennizzo				totale	
		inabilità temporanea	inabilità permanente	morte			
					v.a.	%	
Albano Laziale	283	183	15	-	198	70,0	
Anzio	379	266	17	-	283	74,7	
Ardea	162	117	9	-	126	77,8	
Ariccia	171	125	5	-	130	76,0	
Castel Gandolfo	30	20	-	-	20	66,7	
Ciampino	248	145	10	-	155	62,5	
Colonna	18	13	-	-	13	72,2	
Frascati	201	132	15	-	147	73,1	
Genzano di Roma	140	101	3	1	105	75,0	
Grottaferrata	87	58	3	-	61	70,1	
Lanuvio	51	27	4	-	31	60,8	
Lariano	50	28	6	1	35	70,0	
Marino	172	107	14	-	121	70,3	
Monte Porzio Catone	46	35	4	-	39	84,8	
Montecompatri	29	17	1	-	18	62,1	
Nemi	33	21	1	-	22	66,7	
Nettuno	224	135	11	1	147	65,6	
Pomezia	1.038	739	33	6	778	75,0	
Rocca di Papa	61	40	7	-	47	77,0	
Rocca Priora	16	10	-	-	10	62,5	
Velletri	380	246	16	-	262	68,9	
Provincia di Roma	42.451	24.724	1.887	50	26.661	62,8	
Lazio	55.329	32.897	2.429	85	35.411	64,0	
Italia	775.374	470.807	28.865	912	500.584	64,6	

Fonte: INAIL.

**Tav. 13.4 - Infortuni sul lavoro avvenuti nel 2011 e indennizzati dall'INAIL nei Comuni delle colline litoranee dei Colli Albani e nella pianura di Anzio e Nettuno**

Comuni	Casi denunciati	di cui definiti con indennizzo			totale	
		inabilità temporanea	inabilità permanente	morte	v.a.	%
Albano Laziale	316	184	10	-	194	61,4
Anzio	362	257	21	-	278	76,8
Ardea	157	104	3	1	108	68,8
Ariccia	173	111	7	-	118	68,2
Castel Gandolfo	35	29	1	-	30	85,7
Ciampino	269	173	12	-	185	68,8
Colonna	15	7	2	-	9	60,0
Frascati	228	164	5	-	169	74,1
Genzano di Roma	114	83	6	-	89	78,1
Grottaferrata	80	53	6	-	59	73,8
Lanuvio	75	48	6	-	54	72,0
Lariano	50	35	4	-	39	78,0
Marino	171	107	8	1	116	67,8
Monte Porzio Catone	20	11	2	-	13	65,0
Montecompatri	40	23	5	-	28	70,0
Nemi	47	20	-	-	20	42,6
Nettuno	233	175	11	-	186	79,8
Pomezia	1.013	702	42	2	746	73,6
Rocca di Papa	48	31	3	-	34	70,8
Rocca Priora	30	18	-	-	18	60,0
Velletri	371	250	22	-	272	73,3
Provincia di Roma	39.971	25.041	1.756	34	26.831	67,1
Lazio	51.575	32.899	2.179	64	35.142	68,1
Italia	725.174	451.583	25.762	815	478.160	65,9

Fonte: INAIL.

**Tav. 13.5 - Abbonamenti RAI-TV nei Comuni delle colline litoranee dei Colli Albani e nella pianura di Anzio e Nettuno - 31 dicembre 2010**

Comuni	Abbonamenti			Abbonamenti
	Privati	Speciali	Totale	%
Albano Laziale	9.932	102	10.034	60,18
Anzio	12.197	138	12.335	49,24
Ardea	8.450	85	8.535	40,73
Ariccia	4.758	64	4.822	62,34
Castel Gandolfo	2.230	73	2.303	63,48
Ciampino	8.541	90	8.631	55,33
Colonna	740	7	747	53,20
Frascati	5.796	84	5.880	67,32
Genzano di Roma	6.610	107	6.717	72,39
Grottaferrata	5.152	121	5.273	60,77
Lanuvio	3.285	37	3.322	65,71
Lariano	2.569	19	2.588	56,18
Marino	8.933	83	9.016	56,05
Montecompatri	2266	27	2.293	45,78
Monte Porzio Catone	2.230	26	2.256	66,55
Nemi	388	14	402	51,32
Nettuno	11.285	107	11.392	55,97
Pomezia	13.414	193	13.607	50,46
Rocca di Papa	3.547	72	3.619	57,58
Rocca Priora	2.579	16	2.595	55,49
Velletri	13.860	121	13.981	64,23
Roma	793.053	10.506	803.559	70,43
Provincia di Roma	1.131.774	14.543	1.146.317	65,77

Fonte: RAI ed elaborazioni dell'ufficio statistica.

**Tav. 13.6 - Abbonamenti RAI-TV nei Comuni delle colline litoranee dei Colli Albani e nella pianura di Anzio e Nettuno - 31 dicembre 2011**

Comuni	Abbonamenti		
	Privati	Speciali	Totale
Albano Laziale	9.995	156	10.151
Anzio	12.648	132	12.780
Ardea	8.896	87	8.983
Ariccia	4.984	82	5.066
Castel Gandolfo	2.219	77	2.296
Ciampino	10.451	98	10.549
Colonna	881	11	892
Frascati	5.833	92	5.925
Genzano di Roma	6.574	100	6.674
Grottaferrata	5.105	130	5.235
Lanuvio	3.284	38	3.322
Lariano	3.022	25	3.047
Marino	9.695	100	9.795
Montecompatri	2384	32	2.416
Monte Porzio Catone	2.240	25	2.265
Nemi	396	14	410
Nettuno	11.413	111	11.524
Pomezia	13.587	191	13.778
Rocca di Papa	3.595	69	3.664
Rocca Priora	2.629	15	2.644
Velletri	14.093	139	14.232
Roma	782.060	12.697	794.757
Provincia di Roma	1.129.865	17.080	1.146.945

Fonte: RAI ed elaborazioni dell'ufficio statistica.

**Tav. 13.7 - Abbonamenti RAI-TV ad Albano Laziale dal 2005 al 2011**

Anno	Abbonamenti		
	Privati	Speciali	Totale
2005	9.389	83	9.472
2006	9.445	85	9.530
2007	9.520	80	9.600
2008	9.622	84	9.706
2009	9.958	94	10.052
2010	9.932	102	10.034
2011	9.995	156	10.151

Fonte: RAI.

**Tav. 13.8 - Sportelli bancari nei Comuni delle colline litoranee dei Colli Albani e nella pianura di Anzio e Nettuno - 2010 e 2011**

Comune	Sportelli numero	
	31/12/2010	31/12/2011
Albano Laziale	15	17
Anzio	12	11
Ardea	5	5
Ariccia	7	7
Castel Gandolfo	4	4
Ciampino	12	12
Colonna	1	1
Frascati	18	20
Genzano di Roma	10	10
Grottaferrata	12	11
Lanuvio	4	4
Lariano	3	3
Marino	13	13
Monte Porzio Catone	4	3
Montecompatri	4	4
Nemi	1	1
Nettuno	12	11
Pomezia	31	31
Rocca di Papa	3	3
Rocca Priora	2	2
Velletri	17	17
Roma	1.594	1.583
Provincia di Roma	2.079	2.067

Fonte: Banca d'Italia (<http://www.bancaditalia.it/>).

**Tav. 13.9 - Depositi e impieghi bancari nei Comuni delle colline litoranee dei Colli Albani e nella pianura di Anzio e Nettuno - 2010 e 2011**

Comune	Depositi milioni di euro		Impieghi milioni di euro	
	31/12/2010	31/12/2011	31/12/2010	31/12/2011
Albano Laziale	373,934	343,864	420,839	415,673
Anzio	265,617	265,303	168,692	168,512
Ardea	90,112	88,886	75,616	76,774
Ariccia	149,262	142,606	126,653	124,994
Castel Gandolfo	128,743	136,578	114,709	124,615
Ciampino	409,385	394,722	456,435	420,333
Frascati	592,913	579,874	497,428	521,019
Genzano di Roma	282,344	274,231	351,000	377,710
Grottaferrata	224,841	218,227	230,493	225,147
Lanuvio	40,503	41,873	17,005	21,710
Lariano	42,191	41,004	38,324	40,139
Marino	367,107	360,428	478,384	421,977
Monte Porzio Catone	65,454	51,371	53,958	41,010
Montecompatri	46,750	43,391	60,577	58,400
Nettuno	322,591	319,800	301,737	307,667
Pomezia	720,640	607,775	1.393,712	1.369,712
Rocca di Papa	50,581	47,601	29,077	27,549
Velletri	502,197	500,104	495,141	437,680
<b>Roma</b>	<b>104.003,483</b>	<b>106.919,454</b>	<b>156.607,661</b>	<b>150.160,914</b>

Fonte: Banca d'Italia (<http://www.bancaditalia.it/>).

**Tav. 13.10 - Depositi e impieghi bancari per abitante nei Comuni delle colline litoranee dei Colli Albani e nella pianura di Anzio e Nettuno - 31 dicembre 2010**

<b>Comuni</b>	<b>Depositi bancari / abitanti euro</b>	<b>Impieghi bancari / abitanti euro</b>
Albano Laziale	9.229	10.387
Anzio	4.793	3.044
Ardea	2.102	1.763
Ariccia	8.044	6.826
Castel Gandolfo	14.246	12.693
Ciampino	10.625	11.847
Frascati	27.856	23.370
Genzano di Roma	11.589	14.407
Grottaferrata	10.687	10.956
Lanuvio	3.081	1.293
Lariano	3.243	2.946
Marino	9.183	11.967
Monte Porzio Catone	7.282	6.003
Montecompatri	4.363	5.653
Nettuno	6.815	6.375
Pomezia	11.793	22.808
Rocca di Papa	3.132	1.801
Velletri	9.379	9.247
Roma	37.662	56.712

Fonte: Banca d'Italia (<http://www.bancaditalia.it/>).




**Tav. 13.11 - Sportelli, depositi e impieghi bancari ad Albano Laziale dal 1998 al 2011**

<b>Data</b>	<b>Depositi milioni di euro</b>	<b>Impieghi milioni di euro</b>	<b>Sportelli numero</b>
31/12/1998	221,770	622,409	13
31/12/1999	217,302	591,066	13
31/12/2000	226,816	692,487	14
31/12/2001	231,244	723,330	14
31/12/2002	266,820	546,072	14
31/12/2003	275,047	531,882	14
31/12/2004	286,205	442,934	15
31/12/2005	303,617	416,060	15
31/12/2006	317,507	461,145	15
31/12/2007	360,115	478,460	17
31/12/2008	337,153	300,469	17
31/12/2009	356,628	333,723	16
31/12/2010	373,934	420,839	15
31/12/2011	343,864	415,673	17

Fonte: Banca d'Italia (<http://www.bancaditalia.it/>).

## CAPITOLO 14

### ELEZIONI REGIONALI 2010





**Tav. 14.1 - Elettori e votanti alle Elezioni Regionali nel Comune di Albano Laziale per sesso e zona - 28 e 29 marzo 2010**

Zona	Iscritti			Votanti			% votanti/ elettori
	maschi	femmine	totale	maschi	femmine	totale	
Albano <sup>(1)</sup>	7.274	8.294	15.568	5.595	6.293	11.888	76,4%
Cecchina <sup>(2)</sup>	4.300	4.452	8.752	3.405	3.459	6.864	78,4%
Pavona <sup>(3)</sup>	3.215	3.452	6.667	2.482	2.627	5.109	76,6%
<b>Totale</b>	<b>14.789</b>	<b>16.198</b>	<b>30.987</b>	<b>11.482</b>	<b>12.379</b>	<b>23.861</b>	<b>77,0%</b>

Fonte: Comune di Albano Laziale

(1) - Sezioni elettorali: 1, 2, 3, 4, 5, 6, 7, 8, 9, 10, 11, 12, 13, 14, 15, 16, 31, 32, 33.

(2) - Sezioni elettorali: 23, 24, 25, 26, 27, 28, 29, 30, 35.

(3) - Sezioni elettorali: 17, 18, 19, 20, 21, 2, 34.

**Tav. 14.2 - Elettori e votanti alle Elezioni Regionali nel Comune di Albano Laziale nelle giornate di domenica e lunedì - 28 e 29 marzo 2010**

Ora	Votanti			Totale	% votanti/ elettori
	Albano	Cecchina	Pavona		
Dom ore 12.00	1.960	917	822	3.699	11,9
Dom ore 19.00	6.202	3.795	2.836	12.833	41,4
Dom ore 22.00	8.698	5.019	3.704	17.421	56,2
Lun ore 15.00	11.888	6.864	5.109	23.861	77,0

Fonte: Comune di Albano Laziale.

**Tav. 14.3 - Elettori e votanti alle Elezioni Regionali nel Comune di Albano Laziale per sesso e sezione elettorale - 28 e 29 marzo 2010**

Sez.	Iscritti			Votanti			votanti/ elettori (percent.)
	maschi	femmine	totale	maschi	femmine	totale	
1	457	527	984	322	358	680	69,1
2	462	518	980	344	387	731	74,6
3	327	331	658	214	217	431	65,5
4	457	467	924	362	347	709	76,7
5	301	413	714	226	310	536	75,1
6	387	416	803	303	315	618	77,0
7	474	578	1.052	362	435	797	75,8
8	423	477	900	333	369	702	78,0
9	459	483	942	374	389	763	81,0
10	398	443	841	318	356	674	80,1
11	361	526	887	279	358	637	71,8
12	473	569	1.042	367	432	799	76,7
13	456	499	955	354	392	746	78,1
14	482	533	1.015	356	395	751	74,0
15	428	487	915	330	390	720	78,7
16	513	555	1.068	404	443	847	79,3
17	445	489	934	352	371	723	77,4
18	504	491	995	384	382	766	77,0
19	470	500	970	366	386	752	77,5
20	468	498	966	348	379	727	75,3
21	496	515	1.011	409	414	823	81,4
22	441	538	979	305	369	674	68,8
23	530	536	1.066	427	427	854	80,1
24	498	478	976	382	369	751	76,9
25	476	500	976	390	395	785	80,4
26	511	565	1.076	410	434	844	78,4
27	469	493	962	372	369	741	77,0
28	471	505	976	359	396	755	77,4
29	416	472	888	321	361	682	76,8
30	459	443	902	364	348	712	78,9
31*	-	-	-	9	18	15	-
32*	-	-	-	6	33	51	-
33	416	472	888	320	361	681	76,7
34	391	421	812	318	326	644	79,3
35	470	460	930	380	360	740	79,6
Totale	14.789	16.198	30.987	11.470	12.391	23.861	77,0

Fonte: Comune di Albano Laziale.

\* Sezioni ospedaliere

**Tav. 14.4 - Voti validi ai candidati a Presidente della Regione per sezione elettorale nel Comune di Albano Laziale - 28 e 29 marzo 2010**

<b>Sezione elettorale</b>	<b>Polverini</b>	<b>Bonino</b>	<b>Marzioli</b>	<b>Totale</b>
1	261	371	9	641
2	328	372	5	705
3	194	213	5	412
4	375	294	7	676
5	281	224	3	508
6	240	344	5	589
7	328	407	12	747
8	276	374	6	656
9	355	351	6	712
10	286	352	6	644
11	274	339	4	617
12	304	443	6	753
13	303	402	9	714
14	343	349	7	699
15	265	401	8	674
16	332	460	5	797
17	332	333	3	668
18	382	327	6	715
19	389	303	6	698
20	371	284	7	662
21	436	314	7	757
22	302	310	3	615
23	437	338	11	786
24	353	342	12	707
25	414	302	4	720
26	386	385	9	780
27	326	355	6	687
28	363	330	1	694
29	328	295	4	627
30	385	253	7	645
31*	5	9	0	14
32*	24	18	3	45
33	295	333	9	637
34	310	277	3	590
35	360	331	8	699
<b>Totale</b>	<b>10.943</b>	<b>11.135</b>	<b>212</b>	<b>22.290</b>

Fonte: Comune di Albano Laziale.

**Tav. 14.5 - Voti validi ai candidati a Presidente della Regione per sezione elettorale**  
(valori percentuali) - 28 e 29 marzo 2010

Sezione elettorale	Polverini	Bonino	Marzioli	Totale
1	40,72	57,88	1,40	100,00
2	46,52	52,77	0,71	100,00
3	47,09	51,70	1,21	100,00
4	55,47	43,49	1,04	100,00
5	55,31	44,09	0,59	100,00
6	40,75	58,40	0,85	100,00
7	43,91	54,48	1,61	100,00
8	42,07	57,01	0,91	100,00
9	49,86	49,30	0,84	100,00
10	44,41	54,66	0,93	100,00
11	44,41	54,94	0,65	100,00
12	40,37	58,83	0,80	100,00
13	42,44	56,30	1,26	100,00
14	49,07	49,93	1,00	100,00
15	39,32	59,50	1,19	100,00
16	41,66	57,72	0,63	100,00
17	49,70	49,85	0,45	100,00
18	53,43	45,73	0,84	100,00
19	55,73	43,41	0,86	100,00
20	56,04	42,90	1,06	100,00
21	57,60	41,48	0,92	100,00
22	49,11	50,41	0,49	100,00
23	55,60	43,00	1,40	100,00
24	49,93	48,37	1,70	100,00
25	57,50	41,94	0,56	100,00
26	49,49	49,36	1,15	100,00
27	47,45	51,67	0,87	100,00
28	52,31	47,55	0,14	100,00
29	52,31	47,05	0,64	100,00
30	59,69	39,22	1,09	100,00
31*	35,71	64,29	0,00	100,00
32*	53,33	40,00	6,67	100,00
33	46,31	52,28	1,41	100,00
34	52,54	46,95	0,51	100,00
35	51,50	47,35	1,14	100,00
<b>Totale</b>	<b>49,09</b>	<b>49,96</b>	<b>0,95</b>	<b>100,00</b>

Fonte: Comune di Albano Laziale.

\* Sezioni ospedaliere

**Tav. 14.6 - Voti validi nel Comune di Albano Laziale alle liste per il Consiglio Regionale del Lazio - 28 e 29 marzo 2010**

Liste	Voti validi	
	numero	percentuale
Partito Democratico	5.438	28,8
Di Pietro Italia dei Valori	1.622	8,6
Sinistra Ecologia Libertà	712	3,8
Rifondazione Comunista - Sinistra Europea - Comun. Italiani	658	3,5
Lista Marco Pannella Emma Bonino	561	3,0
Lista civica Cittadini/e per Bonino	301	1,6
Federazione dei Verdi	227	1,2
Partito Socialista Italiano	150	0,8
<b>Totale coalizione</b>	<b>9.669</b>	<b>51,3</b>
Renata Polverini Presidente	6.193	32,8
Unione di Centro	1.225	6,5
La Destra	681	3,6
Alleanza di Centro	390	2,1
Rete Liberal Sgarbi	233	1,2
Partito Pensionati	152	0,8
Il Popolo della Vita - La Voce dei Consumatori	108	0,6
U.D.EUR Popolari	102	0,5
<b>Totale coalizione</b>	<b>9.084</b>	<b>48,2</b>
Rete dei Cittadini	110	0,6
<b>Totale</b>	<b>18.863</b>	<b>100,0</b>

Fonte: Comune di Albano Laziale.





## CAPITOLO 15

### ELEZIONI COMUNALI 2010





**Tav. 15.1 - Elettori e votanti alle Elezioni Comunali di Albano Laziale per sesso e zona - 28 e 29 marzo 2010**

Zona	Iscritti			Votanti			% votanti/elettori
	maschi	femmine	totale	maschi	femmine	totale	
Albano <sup>(1)</sup>	7.274	8.294	15.568	5.610	6.326	11.936	76,7%
Cecchina <sup>(2)</sup>	4.300	4.452	8.752	3.481	3.529	7.010	80,1%
Pavona <sup>(3)</sup>	3.215	3.452	6.667	2.535	2.686	5.221	78,3%
<b>Totale</b>	<b>14.789</b>	<b>16.198</b>	<b>30.987</b>	<b>11.626</b>	<b>12.541</b>	<b>24.167</b>	<b>78,0%</b>

Fonte: Comune di Albano Laziale

(1) - Sezioni elettorali: 1, 2, 3, 4, 5, 6, 7, 8, 9, 10, 11, 12, 13, 14, 15, 16, 31, 32, 33.

(2) - Sezioni elettorali: 23, 24, 25, 26, 27, 28, 29, 30, 35.

(3) - Sezioni elettorali: 17, 18, 19, 20, 21, 2, 34.

**Tav. 15.2 - Elettori e votanti alle Elezioni Comunali di Albano Laziale nelle giornate di domenica e lunedì - 28 e 29 marzo 2010**

Ora	Votanti			Totale	% votanti/elettori
	Albano	Cecchina	Pavona		
Dom ore 12.00	1.974	941	840	3.755	12,1%
Dom ore 19.00	6.583	3.872	2.906	13.361	43,1%
Dom ore 22.00	8.736	5.153	3.879	17.768	57,3%
Lun ore 15.00	11.936	7.010	5.221	24.167	78,0%

Fonte: Comune di Albano Laziale.

**Tav. 15.3 - Elettori e votanti alle Elezioni Comunali di Albano Laziale per sesso e sezione elettorale - 28 e 29 marzo 2010**

Sezione elettorale	Iscritti			Votanti			% votanti/elettori
	maschi	femmine	totale	maschi	femmine	totale	
1	457	527	984	323	362	685	69,61%
2	462	518	980	347	394	741	75,61%
3	327	331	658	216	222	438	66,57%
4	457	467	924	363	348	711	76,95%
5	301	413	714	231	320	551	77,17%
6	387	416	803	305	316	621	77,33%
7	474	578	1.052	365	439	804	76,43%
8	423	477	900	335	371	706	78,44%
9	459	483	942	377	393	770	81,74%
10	398	443	841	319	358	677	80,50%
11	361	526	887	281	364	645	72,72%
12	473	569	1.042	368	434	802	76,97%
13	456	499	955	355	394	749	78,43%
14	482	533	1.015	361	398	759	74,78%
15	428	487	915	330	391	721	78,80%
16	513	555	1.068	406	450	856	80,15%
17	445	489	934	354	377	731	78,27%
18	504	491	995	394	389	783	78,69%
19	470	500	970	377	394	771	79,48%
20	468	498	966	362	399	761	78,78%
21	496	515	1.011	410	418	828	81,90%
22	441	538	979	305	371	676	69,05%
23	530	536	1.066	436	433	869	81,52%
24	498	478	976	384	370	754	77,25%
25	476	500	976	410	409	819	83,91%
26	511	565	1.076	419	440	859	79,83%
27	469	493	962	378	377	755	78,48%
28	471	505	976	368	408	776	79,51%
29	416	472	888	327	365	692	77,93%
30	459	443	902	374	355	729	80,82%
31*	-	-	-	3	3	6	-
32*	-	-	-	3	7	10	-
33	416	472	888	322	362	684	77,03%
34	391	421	812	333	338	671	82,64%
35	470	460	930	385	372	757	81,40%
<b>Totale</b>	<b>14.789</b>	<b>16.198</b>	<b>30.987</b>	<b>11.626</b>	<b>12.541</b>	<b>24.167</b>	<b>77,99%</b>

Fonte: Comune di Albano Laziale.

\* Sezioni ospedaliere

**Tav. 15.4 - Voti validi ai candidati a Sindaco - 28 e 29 marzo 2010**

<b>Candidati</b>	<b>Voti validi</b>	
	<b>numero</b>	<b>percentuale</b>
Marini	12.069	51,41
Bombardieri	534	2,27
Silvestroni	10.875	46,32
Totale voti validi	23.478	100,00

Fonte: Comune di Albano Laziale.

**Tav. 15.5 - Voti validi ai candidati a Sindaco per sezione elettorale nel Comune di Albano Laziale - 28 e 29 marzo 2010**

Sezione elettorale	Marini	Bombardieri	Silvestroni	Totale
1	416	11	244	671
2	442	12	276	730
3	247	10	167	424
4	337	19	341	697
5	281	13	235	529
6	355	18	237	610
7	458	33	298	789
8	428	15	228	671
9	396	20	331	747
10	381	8	276	665
11	386	12	231	629
12	489	22	276	787
13	442	20	270	732
14	385	20	315	720
15	442	12	255	709
16	506	25	303	834
17	319	13	373	705
18	299	20	450	769
19	311	12	422	745
20	308	6	426	740
21	328	11	468	807
22	292	15	339	646
23	368	20	451	839
24	359	22	349	730
25	343	10	431	784
26	412	33	379	824
27	385	14	331	730
28	377	11	361	749
29	300	17	360	677
30	315	6	379	700
31*	4	0	2	6
32*	5	1	3	9
33	365	24	275	664
34	237	11	417	665
35	351	18	376	745
<b>Totale</b>	<b>12.069</b>	<b>534</b>	<b>10.875</b>	<b>23.478</b>

Fonte: Comune di Albano Laziale.

\* Sezioni ospedaliere

**Tav. 15.6 - Voti validi ai candidati a Sindaco per sezione elettorale nel Comune di Albano Laziale (percentuali) - 28 e 29 marzo 2010**

Sezione elettorale	Marini	Bombardieri	Silvestroni	Totale
1	62,0	1,6	36,4	100,0
2	60,5	1,6	37,8	100,0
3	58,3	2,4	39,4	100,0
4	48,4	2,7	48,9	100,0
5	53,1	2,5	44,4	100,0
6	58,2	3,0	38,9	100,0
7	58,0	4,2	37,8	100,0
8	63,8	2,2	34,0	100,0
9	53,0	2,7	44,3	100,0
10	57,3	1,2	41,5	100,0
11	61,4	1,9	36,7	100,0
12	62,1	2,8	35,1	100,0
13	60,4	2,7	36,9	100,0
14	53,5	2,8	43,8	100,0
15	62,3	1,7	36,0	100,0
16	60,7	3,0	36,3	100,0
17	45,2	1,8	52,9	100,0
18	38,9	2,6	58,5	100,0
19	41,7	1,6	56,6	100,0
20	41,6	0,8	57,6	100,0
21	40,6	1,4	58,0	100,0
22	45,2	2,3	52,5	100,0
23	43,9	2,4	53,8	100,0
24	49,2	3,0	47,8	100,0
25	43,8	1,3	55,0	100,0
26	50,0	4,0	46,0	100,0
27	52,7	1,9	45,3	100,0
28	50,3	1,5	48,2	100,0
29	44,3	2,5	53,2	100,0
30	45,0	0,9	54,1	100,0
31*	66,7	0,0	33,3	100,0
32*	55,6	11,1	33,3	100,0
33	55,0	3,6	41,4	100,0
34	35,6	1,7	62,7	100,0
35	47,1	2,4	50,5	100,0
Totale	51,4	2,3	46,3	100,0

Fonte: Comune di Albano Laziale.

\* Sezioni ospedaliere



**Tav. 15.7 - Voti validi alle liste per il Consiglio Comunale di Albano Laziale - 28 e 29 marzo 2010**

Liste	Voti validi	
	numero	percentuale
Alleanza di Centro	408	1,81
Ecologia e Libertà	786	3,50
Area Democratica	853	3,79
Liberali Riformisti	1.655	7,36
Insieme per Pavona	909	4,04
Il Cigno	857	3,81
Movimento 5 stelle	455	2,02
Federazione della Sinistra	897	3,99
Pavona Futura	72	0,32
UDC	1.472	6,55
Città Futura	926	4,12
Il Popolo della Libertà	4.949	22,01
Partito Democratico	4.758	21,16
La Rete dei Cittadini	810	3,60
L'Italia dei Valori	878	3,90
Lista Silvestroni Sindaco	1.630	7,25
Democrazia Cristiana	171	0,76
<b>Totale</b>	<b>22.486</b>	<b>100,0</b>

Fonte: Comune di Albano Laziale.

**Tav. 15.8 - Preferenze alle Elezioni Comunali di Albano Laziale - Lista n.1  
Alleanza di Centro - 28 e 29 marzo 2010**

<b>Num.</b>	<b>Candidato</b>	<b>Voti</b>
1	CINTHIA VERCELLONI	190
2	SIMONE TANCHELLA	36
3	MARCO ALOISIO	1
4	MASSIMILIANO CAFA'	-
5	DANIELA CATANZARO	-
6	ALESSANDRO CELLINI	5
7	LUCIANO CIPRIANI	3
8	MAURIZIO CIRRONE	-
9	FEDERICA DI CENTA	-
10	DENIS DAVID GORELLI	5
11	DAVID LAGUARDIA	2
12	VINCENZO LENZO	36
13	ANTONELLA MALIZIA	-
14	ROBERTO MARCONI	19
15	FRANCESCO MARIOTTI	3
16	STEFANIA MARRONI	3
17	ROCCO GIANCARLO MARTINI	15
18	EMILIANO MERCURI	4
19	LUIGI PALOMBI	2
20	ANNA MARIA PASQUALI	-
21	ALESSANDRA PUCCI	-
22	MARINA PUCCI	-
23	ELEONORA RIGHETTI	3
24	GIANLUCA ROSSI	-
25	PALMIRO SIMARI	13
26	MATTEO TUROLI	4
27	AMEDEO VISINGARDI	4
28	GIUSEPPE VITTORINI	9
29	ALICE CALIGIURI	-
30	FLAVIO CIANFANELLI	12

Fonte: Comune di Albano Laziale.

**Tav. 15.9 - Preferenze alle Elezioni Comunali di Albano Laziale - Lista n.2  
Ecologia e Libertà - 28 e 29 marzo 2010**

<b>Num.</b>	<b>Candidato</b>	<b>Voti</b>
1	CLAUDIO FIORANI	99
2	NABIL CASSABGI detto BIBI	213
3	ANTONIO FILIPPO ROMANELLI	61
4	BRUNO DE ANGELIS	43
5	SABATINO LAURENZA	13
6	GIANCARLO SALUSTRI	16
7	SIMONA MARROCCO	22
8	FABIO PAPA	11
9	LUCIA TROISI	-
10	DARIO IACOACCI	9
11	FRANCESCA NARDINI	2
12	LUCIO IVALDI	3
13	BARBARA VINCENTI	2
14	MARCO RISICA	6
15	ALICE SALVATORI	4
16	GABRIELE TIANO	-
17	STELLA DI MAIO	3
18	ROBERTO POLLETTA	5
19	LUISA MERCANTI	-
20	DAVIDE MIOTTO	-
21	TERESA PALERMO	-
22	FABIO ZAMPETTI	-
23	ANTONELLA BOCALE	-
24	MARCELLO MUNARI	4
25	LORENZO CASTRI	8
26	VALERIO BRUCIAMETE CARLETTI	5
27	ANDREA VANNI	37
28	CLAUDIO BACCARI	11

Fonte: Comune di Albano Laziale.

**Tav. 15.10 - Preferenze alle Elezioni Comunali di Albano Laziale - Lista n.3 Area Democratica - 28 e 29 marzo 2010**

<b>Num.</b>	<b>Candidato</b>	<b>Voti</b>
1	MARCO ANDERLUCCI	230
2	ILARIO GASPERINI	251
3	FRANCESCO VITTORIO GRECO	45
4	GIOVANNI PIZZUTI	57
5	MARCO ANCONA	-
6	ANNA ASCANI	2
7	LEONARDO BEVILACQUA	-
8	EMILIANO BIANCHI	83
9	ROLDANO BONFINI detto ROBERTO	2
10	FRANCESCA BUCCI	-
11	PAOLA CALCARI	-
12	MELANIE CATENACCI	-
13	ANTONIO CASADIO detto TONINO	32
14	ANTONELLA D'ARPINO	10
15	ORAZIO FARINELLI	4
16	TIZIANO FIUCCI	12
17	LUCIANA GIGLIOTTI	-
18	MARCO GRAGNANI	-
19	SONIA GROSSI	56
20	FRANCESCA GUERRIERO	-
21	RAFFAELE LEONCINI	3
22	MICHELA LONGHI	-
23	MARIA GABRIELLA LUPI	-
24	FRANCESCO MAGLIOCCA	-
25	ROBERTO MERCURI	13
26	MAURO PALAZZI	26
27	EMILIANO PISTOLESI	-
28	CLEMENTE RENZI	12
29	BRUNO SIMONETTI	-
30	TESEO UBERTINI	2

Fonte: Comune di Albano Laziale.

**Tav. 15.11 - Preferenze alle Elezioni Comunali di Albano Laziale - Lista n.4  
Liberali Riformisti - 28 e 29 marzo 2010**

<b>Num.</b>	<b>Candidato</b>	<b>Voti</b>
1	VINCENZO ROVERE	257
2	MASSIMO BARRACO	113
3	CARLO COLANTONIO	73
4	CESARE FALLONI	147
5	VALERIO AGOSTINELLI	5
6	MATTEO AMICUCCI detto IL MAGO	16
7	GIORGIO BASEI	23
8	GINO BENEDETTI	75
9	ARNALDO BIZZARRI	74
10	DIEGO BOTTONI	6
11	VERONICA CAMERESI	14
12	MASSIMILIANO CIAMPA	17
13	ALFREDO CRUCIANI	30
14	ANTONIO DEL PRETE	12
15	ANTONIO DIONISI	12
16	UMBERTO GAMBUCCI	270
17	GIANCARLO GAROFOLO	33
18	PIETRO GRECO	21
19	ALESSANDRO ISOPO	1
20	GIACINTO PERSICHILLI	94
21	TATIANA PEZZOLA in SCIPIONE	14
22	MASSIMO PIETRINI	6
23	STEFANO ROSCIOLI	106
24	EMANUELE ROSSI	19
25	ERMINIO SANTUCCI	4
26	SAURO SINAPI	117
27	MAURO SORBARA	8
28	ZSOLT TALOS detto PATRIZIO	3
29	GIUSEPPE VALICENTI detto PINO	51
30	ELISABETTA VELLA in PAGANO	10

Fonte: Comune di Albano Laziale.

**Tav. 15.12 - Preferenze alle Elezioni Comunali di Albano Laziale - Lista n.5  
Insieme per Pavona - 28 e 29 marzo 2010**

<b>Num.</b>	<b>Candidato</b>	<b>Voti</b>
1	CARLO SCAFETTA	135
2	VALENTINA MERLI	42
3	ALEARDO MOLLICA	146
4	LUCIANO DI MARCANTONIO	30
5	ROCCO LIBERATI	23
6	NATALINA PULCINI	15
7	STEFANIA TOPPI	24
8	FABIO NARDONE	45
9	EROS PIZZICONI	33
10	CARLO FUGGITI	29
11	ILARIA FEDERICO	9
12	ALESSANDRO BIANCHI	38
13	ENRICO VESPRETTI	38
14	STEFANO GHEZZI	9
15	ANNA PETTINELLI	9
16	IVANA NATALIZIO	4
17	ANTONIO DI FAZIO	12
18	WALTER D'IPPOLITO	57
19	FABRIZIO DI FELICE	9
20	ATTILIO LORETELLI	4
21	ALBERTO ZUCCHI	2
22	MATTEO BARTOLI	5
23	ROMEO FONTANA	-
24	MAURIZIO GIRARDI	-
25	GIANLUCA LOLLETTI	-
26	MASSIMO SANTINI	2
27	MAURIZIO COMPAGNONI	-
28	DANIELE PALOMBO	6
29	ROSA FRESILLI	-
30	LUIGI MEDDI	11

Fonte: Comune di Albano Laziale.

**Tav. 15.13 - Preferenze alle Elezioni Comunali di Albano Laziale - Lista n.6 Il Cigno - 28 e 29 marzo 2010**

<b>Num.</b>	<b>Candidato</b>	<b>Voti</b>
1	RAFFAELE ESPOSITO	120
2	ROMOLO ROLLETTI	30
3	FRANCESCO PAOLO VENTIMIGLIA	69
4	MARIO GIUSEPPE DARGENTO detto MARIOLINO	141
5	PIETRO TURANO detto PIERRE	7
6	MASSIMO BONAMICI	86
7	MARIA BONANTE	6
8	MARCO CANDELORI	49
9	ANNA CAPONECCHI	8
10	CLAUDIO CIMINI	1
11	STEFANO CIRULLI	1
12	RICCARDO CORRATI	10
13	ROBERTO COSTANZI	15
14	GIULIA DE SANTIS	4
15	MARCO DEL GIOVANE detto RENZO	20
16	GIACINTO DI BATTISTA detto MAURIZIO	1
17	DANILO DI GIOSIA	81
18	LINO FIORETTI	20
19	LUCIANO FORCELLINI	6
20	ALESSANDRO FUMASONI BIONDI	-
21	ERNESTO MARIANI	20
22	ENNIO MATTU'	1
23	SABRINA NUZZO	1
24	ALFONSO OTTOMANA	11
25	ROBERTO RUSSO	3
26	ANELLA SANTANIELLO	4
27	FABIO STRALLI	-
28	GIORGIO TOMEI	14
29	MASSIMO VINTI	24
30	GIULIO VOLPETTI	13

Fonte: Comune di Albano Laziale.

**Tav. 15.14 - Preferenze alle Elezioni Comunali di Albano Laziale - Lista n.7  
Movimento 5 stelle - 28 e 29 marzo 2010**

<b>Num.</b>	<b>Candidato</b>	<b>Voti</b>
1	GIANCARLO NARDI	42
2	BIANCA MARIA ZAMA	2
3	ANDREA PULCINELLI	9
4	LUCA MARIOTTI	-
5	MARIAELENA LA BANCA	1
6	ROBERTO SPACCATROSI	3
7	MARA ZIANTONI	-
8	LUCIANO D'ADDATO	2
9	DANIELA DE DOMINICIS	2
10	ANGELO ZOTTINO	3
11	DIEGO DEL PIDIO	2
12	MAURO MARIOTTI	2
13	PAOLO MARTIZI	2
14	LORELLA MASSERIA	-
15	LUCIANO ZAMPARINI	3
16	NICOLA MARTELLO	2
17	ROSALIA BRIZZI	1
18	MARIO BARBALISCIA DI LAURO	2
19	ELENA MASTROFRANCESCO	-
20	MARCELLO DI FILIPPO	-

Fonte: Comune di Albano Laziale.



**Tav. 15.15 - Preferenze alle Elezioni Comunali di Albano Laziale - Lista n.8  
Federazione della Sinistra - 28 e 29 marzo 2010**

<b>Num.</b>	<b>Candidato</b>	<b>Voti</b>
1	MARIO RAPISARDI	134
2	MARCO BIZZONI	26
3	ANGELO ANTONELLI	32
4	ABDERRAZEK BEDHIAF detto ROSSANO	-
5	SIMONA BIFFIGNANDI	8
6	FRANCO CACCIA	-
7	ALESSANDRA CAPO	11
8	LUCA CAPRI	9
9	RITA CASTELLANI	8
10	GRAZIELLA D'AMICO	2
11	MAURO DELL'UNTO	6
12	ALESSANDRA DE ZORZI	14
13	ADOLFO DI BALSAMO	35
14	CAMILLO DURANTE	2
15	ANGELO FABRI	6
16	ANDREA FIUCCI	14
17	ROSA FORTUNATO	5
18	ELENA MAZZONI	22
19	VINCENZO MENNUTI	7
20	DIEGO MIDDEI	51
21	TIZIANA PASSA	3
22	STEFANO PAVAN	30
23	FEDERICA PEZZI	25
24	ANDREA PROIETTI	7
25	ANTONIO SBORDONI	29
26	STANISLAO SORO detto STEFANO	17
27	VILELMA SPACCATROSI	7
28	SALVATORE TEDONE detto GEMELLO	159
29	ALESSANDRA ZAMPETTI	5
30	ALESSANDRA ZEPPIERI	10

Fonte: Comune di Albano Laziale.

**Tav. 15.16 - Preferenze alle Elezioni Comunali di Albano Laziale - Lista n.9  
Pavona Futura - 28 e 29 marzo 2010**

<b>Num.</b>	<b>Candidato</b>	<b>Voti</b>
1	SALVATORE DI BRIGIDA	3
2	ORIETTA COCCIA	-
3	LORETO PEZZOLA	-
4	MARCO DI FRANCESCO	-
5	LAURA FILIBECK	-
6	AUGUSTO DI MARCO	-
7	DAVIDE MIRIZIO	2
8	NADIA MONTI	-
9	KATIA FERRAZZA	-
10	BRUNO D'ANGELI	-
11	MASSIMILIANO VINCIS	-
12	ALFREDO TARICA	-
13	GIUSEPPE STELLA	-
14	FRANCESCO SAVERIO STELLA	-
15	MARIO DOMENICO SALIOLA	-
16	MARIANGELA SALIOLA	-
17	NADIA MANCINI	-
18	ANDREINA BARATTA	-
19	BENIAMINO FRANCESE	-
20	ROSSANA DEL ZIO	-
21	VINCENZO MAGALOTTI	-

Fonte: Comune di Albano Laziale.

**Tav. 15.17 - Preferenze alle Elezioni Comunali di Albano Laziale - Lista n.10  
Unione di Centro - 28 e 29 marzo 2010**

<b>Num.</b>	<b>Candidato</b>	<b>Voti</b>
1	ELENA ALBANESE	4
2	LUCA ANDREASSI	148
3	MAURO BORELLI	30
4	ANTONIETTA BORRELLI	-
5	ALESSANDRO CORESI	15
6	ANGELO DE ANGELIS	27
7	MARIA DI MURRO	13
8	FABRIZIO FERRUZZI	-
9	FRANCESCO FIDALE	2
10	SERGIO FRAMONDI	17
11	SIMONE INFANTINO	49
12	MASSIMO MAGGI	92
13	MAURO MARINI	50
14	MARCO MORESCO	58
15	IVANO MOROTTI	9
16	LUCILLA PAGLIARA	30
17	SIMONE PALMARINI	5
18	FEDERICO PALOMBI	28
19	FABIO RAMAZZOTTI	3
20	ELEONORA RUSSO	7
21	FABIO SANNIBALE	454
22	EMILIO SAPORITO	54
23	ENRICO SEMENTILLI	6
24	CARLO SILO	1
25	MIRELA SOARE	10
26	ADIA TUZZI	4
27	FLAVIO VALLE	17
28	MARCO VARCHI	8
29	GIACOMO VOLPI	-
30	MASSIMO ZEVINI	24

Fonte: Comune di Albano Laziale.

**Tav. 15.18 - Preferenze alle Elezioni Comunali di Albano Laziale - Lista n.11  
Città Futura - 28 e 29 marzo 2010**

<b>Num.</b>	<b>Candidato</b>	<b>Voti</b>
1	ALDO OROCCINI	135
2	ALFIO GRAMICCIOLI	123
3	DANIELA ALBERTINI	5
4	MARCO ALTERI	54
5	MARCO BALDAZZI	5
6	DANIELA BALSAMO	20
7	MARIA MADDALENA BIANCHI	5
8	STEFANO BIONDI	13
9	LAURA BIZZONI	1
10	ADUA BRACCI	-
11	DANIELE CIOCCHETTI	13
12	MICHELA DORI	10
13	EDOARDO FILIPPUCCI	98
14	NICOLINO GALASSO	1
15	GIUSEPPE GALBO	-
16	STELIANA IONESCU detta STELLA	33
17	CELESTINO MANCINI	15
18	ROMOLO MANNUCCI	7
19	MARIA MARCHETTI	12
20	PIETRO MELUCCI	9
21	GIANFILIPPO MOLLI	12
22	MARIA LUDOVICA NARDELLI	40
23	CARLA OLIVA	10
24	PANCRAZIO PAUDICE	1
25	SILVIA RUGGERI	-
26	MARICA RULLI	24
27	FABRIZIO SERAFINI	-
28	FRANCESCO SAVERIO TERUZZI	19
29	LUCIANO TRINCIA	2
30	UGO ZAMPETTI	12

Fonte: Comune di Albano Laziale.

**Tav. 15.19 - Preferenze alle Elezioni Comunali di Albano Laziale - Lista n.12 Il Popolo della Libertà - 28 e 29 marzo 2010**

<b>Num.</b>	<b>Candidato</b>	<b>Voti</b>
1	MARCO MATTEI	235
2	MASSIMO FERRARINI	455
3	ROMEO GIORGI	426
4	MATTEO MAURO ORCIUOLI detto LILLO	251
5	FABIO GINESTRA	267
6	GIOVAMBATTISTA CASCELLA	212
7	DOMENICO ROMA	255
8	CARLO TANNI	50
9	GIULIANO IPPOLITI	178
10	FRANCESCO LO PRESTI COSTANTINO detto LO PRESTI	132
11	DANIELE BRUNAMONTI detto BRUNO	317
12	FRANCO ANTONELLI	54
13	ANGELO CARDULLO	57
14	GILBERTO DEL MANSO	13
15	ISAIA DEMETRIO	32
16	MASSIMO DE LORIPA	76
17	ROBERTO DI LAURO	79
18	ANGELO FLORIO	20
19	ELISA FORTINI	199
20	ELEONORA GAROFOLO	-
21	MARCO GIOVAGNORIO	-
22	ADOLFO GUGLIELMI	4
23	MARCO MANCINI	1
24	CLAUDIO MARIANI	17
25	LUCA MUSCOLO	6
26	DANIELE ROSSI	1
27	MAURIZIO TRINCA	-
28	ALESSANDRO TRONCI	98
29	ERICA UBALDI	1
30	IVO ZAZZA	193

Fonte: Comune di Albano Laziale.

**Tav. 15.20 - Preferenze alle Elezioni Comunali di Albano Laziale - Lista n.13  
Partito Democratico - 28 e 29 marzo 2010**

<b>Num.</b>	<b>Candidato</b>	<b>Voti</b>
1	MASSIMILIANO BORELLI	517
2	FAUZI CASSABGI detto FAUZI	331
3	ALESSIO COLINI	164
4	SIMONE CARABELLA	138
5	VALERIO CECCONI	194
6	FAUSTO CERVONI	114
7	NATALE COLAGROSSI	98
8	DEBORA DE MICHELE	-
9	STEFANO DEL FERRARO	70
10	PIERLUIGI DI FLORIO	17
11	ALDO DI GIULIO	16
12	DOMENICO DI TUCCIO detto ROBERTO	251
13	DANIELA FRANCHI	1
14	VINCENZO GUARINO	162
15	GIOVANNI GINOBBI	28
16	MARCO GUGLIELMO	178
17	MASSIMO IONA'	21
18	LORELLA LISI	11
19	GIACOMO MAMMARELLA	50
20	MARIA LETIZIA MARINI	74
21	ASSUNTA PANCOTTI	21
22	ROBERTO PEDUZZI	173
23	WALTER QUATTROCIOCCHI	7
24	FRANCESCA RAGNO	65
25	RICCARDO RITA	70
26	VINCENZO SANTORO	139
27	CARLO SARGENTONI detto SERGENTONI	79
28	GABRIELE SEPIO	265
29	BARBARA VENDITTI	4
30	MARCELLO ZEGA	75

Fonte: Comune di Albano Laziale.

**Tav. 15.21 - Preferenze alle Elezioni Comunali di Albano Laziale - Lista n.14  
Rete dei Cittadini - 28 e 29 marzo 2010**

<b>Num.</b>	<b>Candidato</b>	<b>Voti</b>
1	GLORIA BROGNA	5
2	FABRIZIO BOTTI	7
3	VINCENZO CAPEZZUTO	2
4	GIUSEPPE CIAFARDINI	-
5	MARIA GRAZIA CORTE	12
6	MICHELE DI PACE	3
7	GABRIELE ENGST	18
8	FRANCESCO FRAGALA'	12
9	ALFONSO GASPERINI	1
10	ORLANDO GIORGI	11
11	SERGIO GLIOTTONE	1
12	LUCA LEONE	-
13	LOREDANA MASSARO	13
14	UGO MANCINI	58
15	MARIO MENICOCCI	26
16	BRANDO MENNELLA	2
17	ENRICO MERCURI	13
18	GIUSEPPE MODESTI	12
19	SERGIO MONDAVIO	5
20	DOMENICO MORICONI	70
21	ANTONIO PERSIA	5
22	ALDO PONZO	32
23	ARISTIDE ANTONIO SANTARELLI	4
24	MATTEO SANTILLI	42
25	ADA SCALCHI	65
26	MAURIZIO SEMENTILLI	176
27	MARINA SOZII	34
28	FEDERICA TROIANI	-
29	ADRIANO VENDITTI	118
30	MARIA CONCETTA VENTURINO	32

Fonte: Comune di Albano Laziale.

**Tav. 15.22 - Preferenze alle Elezioni Comunali di Albano Laziale - Lista n.15  
Italia dei Valori - 28 e 29 marzo 2010**

<b>Num.</b>	<b>Candidato</b>	<b>Voti</b>
1	REMO GIORGI	193
2	STEFANO CAPPELLI	43
3	ANNA MARIA CUCULI	8
4	SANTO SQUADRITO detto SANTO	35
5	OLGA CALOIANU	-
6	ILARIA CARGELI	13
7	MOIRA CARLISEPPE	6
8	FRANCO CAROSELLI	4
9	CRISTIAN CIALEI	-
10	IVANO CIANTI	4
11	MARCO COLAGROSSI	16
12	ANNA FRANCIOSI	15
13	STEFANO GALEASSI	12
14	TEODORO GIANNITTI	4
15	FEDERICO IANDONI	1
16	ALESSANDRO ILARI	13
17	CRISTINA LANFRANCA	1
18	SALVATORE MARIA LO GIUDICE	-
19	GIUSEPPINA MAGNISI	14
20	JOSE' MARIA MALCOTTI	1
21	FRANCESCO MANNITI	3
22	ELISABETTA PICCARDI	10
23	CATIA PIZZUTI	3
24	FABIO RASPA	22
25	SERGIO RICCIARDI	-
26	MAURO SCIARRILLO	4
27	PAOLA SERAFINI	6
28	FABIO SICARI	-
29	MASSIMO URBANI	-
30	FABIO DIETRICH	7

Fonte: Comune di Albano Laziale.



**Tav. 15.23 - Preferenze alle Elezioni Comunali di Albano Laziale - Lista n.16  
Lista Silvestroni Sindaco - 28 e 29 marzo 2010**

<b>Num.</b>	<b>Candidato</b>	<b>Voti</b>
1	ANNA LAGANÀ	185
2	EDMONDO SEGRELLA	122
3	ANGELO CIOLFI	26
4	GIUSEPPA GUGLIELMINO detta PINA	244
5	MAURIZIO LUCCI	19
6	EMMANUELE ABATINI	1
7	MAURIZIO AGOSTINELLI	64
8	VINICIO BADIALI	15
9	ALESSIO COLAVECCHI	9
10	DAVID CORSI	16
11	SAVERIO D'ERAMO	16
12	SIMONE D'OTTAVI	11
13	DANIEL ISOPO	6
14	STEFANO LANCIOTTI	73
15	FABIO LEONI	-
16	ELENA MARGIOTTA	5
17	FABIO MASELLI	2
18	MARTINA MERCURI	42
19	ALESSANDRO MONDERNA	18
20	CARLO ORRÙ	69
21	PAOLO PALUMBO	40
22	SIMONA POLI	4
23	DOMENICO RIZZI	21
24	ALESSIO SCUTARI	10
25	STEFANIA SIRAGUSA	6
26	VALERIA SONCIN	12
27	MARIO SPAZIANI	23
28	MIRKO TICCONI	1
29	MARIO TOMASSI	25
30	FAUSTO DI FAZIO	164

Fonte: Comune di Albano Laziale.

**Tav. 15.24 - Preferenze alle Elezioni Comunali di Albano Laziale - Lista n.17  
Democrazia Cristiana - 28 e 29 marzo 2010**

<b>Num.</b>	<b>Candidato</b>	<b>Voti</b>
1	LUIGI CECI	1
2	FRANCESCO FASTELLI	13
3	LETIZIA DE SALVO	28
4	ROBERTO CUCCIOLETTA	13
5	SILVIA MARTORELLI	-
6	GIANNA PROIETTI	-
7	GIUSEPPE LEONI	-
8	MAURIZIO DI SPENA	3
9	SARA BARATTI	2
10	MICHELE NASONI	-
11	TULLIO BORDIGA	-
12	MARIA MELONI	-
13	PASQUALE DE VIVO	-
14	LUCA TESTINI	-
15	STEFANO SILVESTRONI	35
16	ROSA ADRIANA NIVES PETRELLI	-
17	GIANLUCA GIORGI	1
18	FILIPPO DE MARCO	-
19	ENRICA PATTOFATTO	-
20	EMANUELE BRENO MARINI	-
21	CRISTIAN SIMONETTI	-
22	VALENTINA PISTOLESI	-
23	MARINA COCCO	-
24	ROBERTA FUBELLI	-
25	LORENZO RULLI	-
26	VALENTINA GENTILE	-
27	ALESSIO SABELLICO	-
28	SIMONE DI SILVIO	-
29	MARIA GIUSEPPA GAVIANU	-
30	MARINA RENZI	-

Fonte: Comune di Albano Laziale.



Finito di stampare nel mese di marzo 2013  
presso la Tipografia Arti Grafiche s.a.s. di Torregiani A. & C.  
Piazza Salvatore Fagiolo, 1 - Albano Laziale (Roma)





Città di Albano Laziale