



Città di Albano Laziale

ALBANO LAZIALE ATTRAVERSO LA STATISTICA



2007





Città di Albano Laziale

ALBANO LAZIALE ATTRAVERSO LA STATISTICA



2007



Città di Albano Laziale
Settore I – Servizio II
Dirigente: dott.ssa Mariella Sabadini
Ufficio Programmazione e Statistica: dott.ssa Federica Valeri

Questo volume, a cura del Settore I, è stato predisposto dalla dott.ssa Federica Valeri con il supporto degli Uffici Comunali che hanno contribuito alla raccolta dei dati di loro competenza.

La dott.ssa Federica Valeri ha curato l'acquisizione dei dati, la predisposizione delle tavole e dei grafici e la realizzazione della pubblicazione.

Un vivo ringraziamento va agli Enti ed alle persone che, con la loro collaborazione e disponibilità, hanno reso possibile la realizzazione di questo Annuario, in particolare al fotografo Mario Tomassi che ha curato la parte fotografica.

Al fine di favorire la diffusione e l'utilizzazione dei dati, è consentita la riproduzione parziale o totale del presente volume con citazione della fonte.

Segni convenzionali

Linea (-): il fenomeno non esiste o esiste ma i casi non si sono verificati.

Due puntini (..): per i numeri con non raggiungono la metà della cifra dell'ordine minimo considerato.

Quattro puntini (....): il fenomeno esiste, ma i dati non si conoscono per una ragione qualsiasi.

Città di Albano Laziale
Settore I – Servizio II – Ufficio Programmazione e Statistica
P.zza Costituente, 1 – 00041 Albano Laziale (RM)
Tel. 06.93295235 – Fax 06.9320003
e-mail: statistica@comune.albanolaziale.rm.it

Come ormai consuetudine, apriamo il nuovo anno con la pubblicazione dell'Annuario statistico di Albano, un volume che, come ho avuto modo di constatare, è divenuto per molti uno strumento di consultazione e ricerca, utilizzato anche e soprattutto nell'attività lavorativa grazie all'attendibilità dei dati contenuti.

L'Annuario statistico può essere definito una "fotografia" della nostra città e della nostra società. Attraverso i dati che esso raccoglie possiamo avere un quadro chiaro e dettagliato dei cambiamenti, delle tendenze e delle abitudini della nostra comunità. Per noi amministratori l'Annuario statistico può fornire utili spunti sui bisogni e le esigenze della popolazione.

L'edizione di quest'anno, che raccoglie i dati relativi al 2007, è stata arricchita di tabelle demografiche con dati sempre più dettagliati sulla dinamica della popolazione, una popolazione che è aumentata anche se in maniera ridotta rispetto al passato e che conta una percentuale pari al 5,8% di cittadini stranieri.

Proprio per l'impiego che molti ne fanno come strumento di consultazione, si è scelto di non variarne l'impostazione, al fine di facilitare la comparazione con i dati relativi agli anni passati.

Tra le novità l'inserimento dei dati resi disponibili dalla Camera di Commercio sui prezzi, quelli resi noti dalla Prefettura sui reati, quelli dell'Acì sui veicoli in circolazione e per quanto riguarda la scuola, i contributi erogati dal nostro Comune.

Sono certo che sfogliando la pubblicazione i cittadini di Albano e dei Castelli Romani troveranno spunti ed informazioni interessanti.

Infine un plauso va a tutti coloro che da anni si prodigano per la redazione e l'arricchimento di tale strumento statistico spesso sacrificando il proprio tempo ben oltre i doveri d'ufficio.

Auguro a tutti una buona lettura.

Albano Laziale, Febbraio 2009.

*Il Sindaco
Dott. Marco Mattei*

INDICE	Pag.	4
PRESENTAZIONE	“	3
GRAFICI	“	23
CAPITOLO 1 – POPOLAZIONE	“	31
Tav. 1.1	Popolazione legale residente ad Albano Laziale, per sesso, al 31 dicembre, e variazione percentuale sull’anno precedente dal 1990 al 2007	“ 35
Tav. 1.2	Popolazione residente ad Albano Laziale, per zona di residenza e sesso - 31 dicembre 2007	“ 35
Tav. 1.3	Popolazione residente per zona e variazione percentuale dal 1998 al 2007	“ 36
Tav. 1.4	Popolazione maschile residente ad Albano Laziale, per classe di età e stato civile – 31 dicembre 2007	“ 37
Tav. 1.5	Popolazione femminile residente ad Albano Laziale, per classe di età e stato civile – 31 dicembre 2007	“ 38
Tav. 1.6	Popolazione maschile residente ad Albano Laziale, per classe di età e stato civile (composizione percentuale) – 31 dicembre 2007	“ 39
Tav. 1.7	Popolazione femminile residente ad Albano Laziale, per classe di età e stato civile (composizione percentuale) – 31 dicembre 2007	“ 40
Tav. 1.8	Popolazione maschile residente ad Albano Laziale nella circoscrizione di ALBANO CENTRO, per classe di età e stato civile – 31 dicembre 2007	“ 41
Tav. 1.9	Popolazione femminile residente ad Albano Laziale nella circoscrizione di ALBANO CENTRO, per classe di età e stato civile – 31 dicembre 2007	“ 42
Tav. 1.10	Popolazione maschile residente ad Albano Laziale nella circoscrizione di CECCHINA, per classe di età e stato civile – 31 dicembre 2007	“ 43

Tav. 1.11	Popolazione femminile residente ad Albano Laziale nella circoscrizione di CECCHINA, per classe di età e stato civile – 31 dicembre 2007	Pag. 44
Tav. 1.12	Popolazione maschile residente ad Albano Laziale nella circoscrizione di PAVONA, per classe di età e stato civile – 31 dicembre 2007	“ 45
Tav. 1.13	Popolazione femminile residente ad Albano Laziale nella circoscrizione di PAVONA, per classe di età e stato civile – 31 dicembre 2007	“ 46
Tav. 1.14	Popolazione straniera residente ad Albano Laziale, per zona di residenza e sesso – 31 dicembre 2007	“ 46
Tav. 1.15	Popolazione straniera residente ad Albano Laziale per sesso e classi di età – 31 dicembre 2007	“ 47
Tav. 1.16	Indicatori di struttura demografica al 31 dicembre di ogni anno dal 1994 al 2007	“ 47
Tav. 1.17	Indicatori di struttura demografica nelle circoscrizioni di Albano Laziale – 31 dicembre 2007	“ 48
Tav. 1.18	Famiglie residenti ad Albano Laziale e numero medio di componenti al 31 dicembre di ogni anno dal 1994 al 2007	“ 48
Tav. 1.19	Famiglie residenti ad Albano Laziale e numero medio di componenti per zona di residenza – 31 dicembre 2007	“ 49
Tav. 1.20	Famiglie residenti ad Albano Laziale per numero di componenti e circoscrizione – 31 dicembre 2007	“ 49
Tav. 1.21	Popolazione residente ad Albano Laziale distribuita per numero di componenti del nucleo familiare e circoscrizione – 31 dicembre 2007	“ 50
Tav. 1.22	Persone che vivono da sole ad Albano Laziale per classi di età e sesso – 31 dicembre 2007	“ 50
Tav. 1.23	Movimento naturale e migratorio della popolazione residente ad Albano Laziale, per sesso – 2007	“ 51
Tav. 1.24	Movimento naturale della popolazione residente ad Albano Laziale dal 1994 al 2007	“ 51
Tav. 1.25	Nati secondo il sesso e la legittimità – 2007	“ 52
Tav. 1.26	Nati residenti secondo l'età della madre – 2007	“ 52
Tav. 1.27	Nati residenti secondo l'età del padre – 2007	“ 52

Tav. 1.28	Nati residenti secondo la cittadinanza dei genitori – 2007	Pag. 53
Tav. 1.29	Nati residenti secondo la cittadinanza – 2007	“ 53
Tav. 1.30	Nati secondo la circoscrizione di residenza e il luogo di nascita – 2007	“ 53
Tav. 1.31	Decessi dei residenti ad Albano Laziale per sesso e classi di età – 2007	“ 54
Tav. 1.32	Movimento migratorio della popolazione residente dal 1998 al 2007	“ 54
Tav. 1.33	Iscritti in anagrafe ad Albano Laziale per sesso e luogo di provenienza (percentuali) – 2007	“ 55
Tav. 1.34	Iscritti in anagrafe ad Albano Laziale per sesso e classi di età (percentuali) – 2007	“ 55
Tav. 1.35	Iscritti in anagrafe ad Albano Laziale per sesso e cittadinanza (percentuali) – 2007	“ 56
Tav. 1.36	Cancellati in anagrafe ad Albano Laziale per sesso e luogo di emigrazione (percentuali) – 2007	“ 56
Tav. 1.37	Cancellati dall’anagrafe di Albano Laziale per sesso e classi di età (percentuali) - 2007	“ 57
Tav. 1.38	Bilancio demografico dei cittadini stranieri iscritti in anagrafe – anno 2007	“ 57
Tav. 1.39	Cittadini stranieri iscritti in anagrafe, per nazionalità e sesso – 31 dicembre 2007	“ 58
Tav. 1.40	Movimento naturale dei cittadini stranieri iscritti in anagrafe dal 1998 al 2007	“ 59
Tav. 1.41	Famiglie con capofamiglia straniero per zona e numero di componenti – 31 dicembre 2007	“ 59
Tav. 1.42	Famiglie straniere il cui capofamiglia è cittadino dell’Unione Europea per numero di componenti – 31 dicembre 2007	“ 59
Tav. 1.43	Famiglie straniere il cui capofamiglia non è cittadino dell’Unione Europea per numero di componenti – 31 dicembre 2007	“ 60
Tav. 1.44	Matrimoni celebrati ad Albano Laziale per rito e mese – 2007	“ 60
Tav. 1.45	Matrimoni dei residenti di Albano Laziale secondo l’età degli sposi – 2007	“ 61

Tav. 1.46	Matrimoni dei residenti di Albano Laziale per rito dal 2003 al 2007	Pag. 61
Tav. 1.47	Matrimoni dei residenti secondo la cittadinanza degli sposi - 2007	“ 62
Tav. 1.48	Matrimoni dei residenti per luogo di celebrazione - 2007	“ 62
Tav. 1.49	Matrimoni dei residenti per rito e mese – 2007	“ 62
Tav. 1.50	Nomi maschili e femminili più diffusi ad Albano Laziale per circoscrizione – 31 dicembre 2007	“ 63
Tav. 1.51	Nomi maschili e femminili più diffusi ad Albano Laziale e relativa età media – 31 dicembre 2007	“ 64
Tav. 1.52	Nomi maschili e femminili più diffusi ad Albano Laziale dei bambini nati nel 2007	“ 65
Tav. 1.53	Popolazione legale residente ad Albano Laziale ed in alcuni Comuni della Provincia di Roma per sesso – 31 dicembre 2007	“ 66
Tav. 1.54	Movimento naturale della popolazione residente ad Albano Laziale ed in alcuni Comuni della Provincia di Roma – 2007	“ 67
Tav. 1.55	Movimento migratorio della popolazione residente ad Albano Laziale ed in alcuni Comuni della Provincia di Roma – 2007	“ 68
Tav. 1.56	Saldo naturale, migratorio e totale della popolazione residente ad Albano Laziale e in alcuni Comuni della Provincia di Roma – 2007	“ 69
Tav. 1.57	Indicatori di struttura demografica ad Albano Laziale e in alcuni Comuni della Provincia di Roma – 31 dic 2006	“ 70
Tav. 1.58	Indicatori di struttura demografica nei distretti sanitari della ASL RM/H – 31 dicembre 2005	“ 71
Tav. 1.59	Famiglie e convivenze ad Albano Laziale e in alcuni Comuni della Provincia di Roma – 31 dicembre 2007	“ 72
Tav. 1.60	Stranieri residenti per sesso ad Albano Laziale e in alcuni Comuni della Provincia di Roma – 31 dicembre 2006	“ 73
Tav. 1.61	Movimento naturale e migratorio della popolazione straniera ad Albano Laziale e in alcuni Comuni della Provincia di Roma – 2007	“ 74

CAPITOLO 2 – TERRITORIO E AMBIENTE	Pag.	75
Tav. 2.1 Verde pubblico nel Comune di Albano Laziale - 2007	“	77
Tav. 2.2 Strade insistenti sul territorio di Albano Laziale per zona e tipo - 2007	“	77
Tav. 2.3 Rete di illuminazione pubblica nel Comune di Albano Laziale - 2007	“	77
Tav. 2.4 Rete semaforica nel Comune di Albano Laziale – 2007	“	78
Tav. 2.5 Quantità dei rifiuti raccolti per tipologia nel Comune di Albano Laziale – 2007	“	78
Tav. 2.6 Contenitori per la raccolta differenziata dei rifiuti nel Comune di Albano Laziale per circoscrizione – 2007	“	78
Tav. 2.7 Altitudine, superficie territoriale e distanza dal capoluogo di Albano Laziale e di alcuni Comuni della Provincia di Roma – 2006	“	79
Tav. 2.8 Raccolta differenziata dei rifiuti solidi urbani nel Comune di Albano Laziale e in alcuni Comuni della Provincia di Roma – 2004	“	80
Tav. 2.9 Raccolta differenziata e non dei rifiuti solidi urbani nel Comune di Albano Laziale e in alcuni Comuni della Provincia di Roma – 2004	“	81
Tav. 2.10 Raccolta differenziata e non dei rifiuti solidi urbani nel Comune di Albano Laziale e in alcuni Comuni della Provincia di Roma – 2005	“	82
Tav. 2.11 Analisi chimiche, fisiche e batteriologiche delle acque lacustri ai fini della balneazione dei laghi di Albano e Nemi - 2005	“	83
CAPITOLO 3 – SANITA’ E PREVIDENZA SOCIALE	“	85
Tav. 3.1 Decessi dei residenti ad Albano Laziale per patologia e sesso – 2006	“	87
Tav. 3.2 Decessi dei residenti ad Albano Laziale per patologia e sesso (percentuali) – 2006	“	88
Tav. 3.3 Ricoveri dei residenti ad Albano Laziale per patologia (classificazione MDC) e sesso (valori assoluti) – 2007	“	89
Tav. 3.4 Ricoveri dei residenti ad Albano Laziale per patologia (classificazione MDC) e sesso (valori percentuali) – 2007	“	90

Tav. 3.5	Ricoveri all'interno della ASL RM/H dei residenti ad Albano Laziale per patologia (classificazione MDC) e sesso (valori assoluti) – 2007	Pag. 91
Tav. 3.6	Ricoveri fuori della ASL RM/H dei residenti ad Albano Laziale per patologia (classificazione MDC) e sesso (valori assoluti) – 2007	“ 92
Tav. 3.7	Popolazione residente nella Azienda Sanitaria Locale RM/H – 31 dicembre 2005	“ 93
Tav. 3.8	Medici generici e medici pediatri nella Azienda Sanitaria Locale RM/H – 31 dicembre 2005	“ 93
Tav. 3.9	Presidi sanitari nella Azienda Sanitaria Locale RM/H – 31 dicembre 2005	“ 94
Tav. 3.10	Guardia Medica e Assistenza farmaceutica convenzionata nella Azienda Sanitaria Locale RM/H – 2005	“ 94
Tav. 3.11	Personale dipendente della Azienda Sanitaria Locale RM/H – 31 dicembre 2005	“ 95
Tav. 3.12	Istituti e posti letto per tipologia amministrativa nella ASL RM/H – 2005 e 2006	“ 96
Tav. 3.13	Posti letto e interventi chirurgici nelle strutture di ricovero pubbliche della ASL RM/H – 31 dicembre 2005	“ 96
Tav. 3.14	Personale nelle strutture di ricovero pubbliche della ASL RM/H – 31 dicembre 2005	“ 97
Tav. 3.15	Posti letto, dimessi, giornate di degenza e interventi chirurgici per unità operativa negli ospedali riuniti di Albano Laziale e Genzano di Roma – 2005	“ 97
Tav. 3.16	Personale dipendente degli ospedali riuniti di Albano Laziale e Genzano di Roma – 31 dicembre 2005	“ 98
Tav. 3.17	Posti letto, dimessi, giornate di degenza e interventi chirurgici per unità operativa nell'ospedale Regina Apostolorum di Albano Laziale - 2005	“ 99
Tav. 3.18	Personale dipendente dell'ospedale Regina Apostolorum di Albano Laziale – 31 dicembre 2005	“ 99
Tav. 3.19	Posti letto, dimessi, giornate di degenza e interventi chirurgici per unità operativa negli ospedali di Anzio e Nettuno - 2005	“ 100
Tav. 3.20	Personale dipendente degli ospedali di Anzio e Nettuno – 31 dicembre 2005	“ 100

Tav. 3.21	Posti letto, dimessi, giornate di degenza e interventi chirurgici per unità operativa nell'ospedale di Anzio Villa Albani - 2005	Pag. 101
Tav. 3.22	Personale dipendente dell'ospedale di Anzio Villa Albani – 31 dicembre 2005	“ 101
Tav. 3.23	Posti letto, dimessi, giornate di degenza e interventi chirurgici per unità operativa nell'ospedale “L. Spolverini” di Ariccia - 2005	“ 102
Tav. 3.24	Personale dipendente dell'ospedale “L. Spolverini” di Ariccia – 31 dicembre 2005	“ 102
Tav. 3.25	Posti letto, dimessi, giornate di degenza e interventi chirurgici per unità operativa nell'ospedale “S. Sebastiano” di Frascati - 2005	“ 103
Tav. 3.26	Personale dipendente dell'ospedale “S. Sebastiano” di Frascati – 31 dicembre 2005	“ 103
Tav. 3.27	Posti letto, dimessi, giornate di degenza e interventi chirurgici per unità operativa nell'ospedale “S. Giuseppe” di Marino - 2005	“ 104
Tav. 3.28	Personale dipendente dell'ospedale “S. Giuseppe” di Marino – 31 dicembre 2005	“ 104
Tav. 3.29	Posti letto, dimessi, giornate di degenza e interventi chirurgici per unità operativa nell'ospedale “Cartoni” di Rocca Priora - 2005	“ 105
Tav. 3.30	Personale dipendente dell'ospedale “Cartoni” di Rocca Priora – 31 dicembre 2005	“ 105
Tav. 3.31	Posti letto, dimessi, giornate di degenza e interventi chirurgici per unità operativa nell'ospedale “Paolo Colombo” di Velletri - 2005	“ 106
Tav. 3.32	Personale dipendente dell'ospedale “Paolo Colombo” di Velletri – 31 dicembre 2005	“ 107
Tav. 3.33	Posti letto per specialità nella ASL RM H – 2006	“ 108
Tav. 3.34	Dimissioni acute per istituto, residenza nel Lazio e regime della ASL RM/H – 2007	“ 109
Tav. 3.35	Dimissioni di lungodegenza per istituto della ASL RM/H – 2007	“ 109
Tav. 3.36	Nati vivi e tagli cesarei nella ASL RM/H – 2007	“ 110

Tav. 3.37	Accessi al Pronto Soccorso nella ASL RM/H per istituto – 2006 e 2007	Pag. 110
Tav. 3.38	Accessi al Pronto Soccorso nella ASL RM/H per istituto e modalità di arrivo - 2006	“ 110
Tav. 3.39	Accessi al Pronto Soccorso nella ASL RM/H per istituto e modalità di arrivo – 2007	“ 111
Tav. 3.40	Accessi al Pronto Soccorso nella ASL RM/H per istituto e triage - 2006	“ 111
Tav. 3.41	Accessi al Pronto Soccorso nella ASL RM/H per istituto e triage - 2007	“ 112
Tav. 3.42	Accessi al Pronto Soccorso nella ASL RM/H per istituto ed esito - 2006	“ 112
Tav. 3.43	Accessi al Pronto Soccorso nella ASL RM/H per istituto ed esito - 2007	“ 113
Tav. 3.44	Volume di prestazioni nella ASL RM/H verso i residenti nella Regione Lazio per branca specialistica e tipo di rapporto - 2006	“ 114
Tav. 3.45	Pensioni in pagamento da INPS e INPDAP ai residenti nel Comune di Albano Laziale per sesso – 1° gennaio 2008	“ 115
Tav. 3.46	Pensioni in pagamento da INPS e INPDAP per sesso e classi di età – 1° gennaio 2008	“ 115
Tav. 3.47	Pensioni INP e INPDAP per classi di importo mensile – 1° gennaio 2008	“ 116
Tav. 3.48	Pensioni in pagamento dall’INPS ai residenti nel Comune di Albano Laziale e importo medio mensile per tipologia e sesso – 1° gennaio 2008	“ 116
Tav. 3.49	Pensioni in pagamento dall’INPS ai residenti nel Comune di Albano Laziale e importo medio mensile per classi di età e sesso – 1° gennaio 2008	“ 117
Tav. 3.50	Pensioni in pagamento dall’INPS ai residenti nel Comune di Albano Laziale per classi di età e tipologia – 1° gennaio 2008	“ 117
Tav. 3.51	Pensioni in pagamento dall’INPS ai residenti nel Comune di Albano Laziale per classi di importo e tipologia – 1° gennaio 2008	“ 118
Tav. 3.52	Pensioni in pagamento dall’INPS ai residenti nel Comune di Albano Laziale e importo medio mensile per classi di età – 1° gennaio 2008	“ 118

Tav. 3.53	Pensioni in pagamento dall'INPDAP per sesso e classi di età – Pag. 119 1° gennaio 2008	
Tav. 3.54	Pensioni in pagamento dall'INPDAP per tipo e classi di età – “ 1° gennaio 2008	119
Tav. 3.55	Pensioni in pagamento dall'INPDAP per classi di importo “ mensile – 1° gennaio 2008	120
Tav. 3.56	Pensioni in pagamento dall'INPDAP e importo medio annuo “ per cassa dei residenti ad Albano Laziale – 1° gennaio 2008	120
Tav. 3.57	Pensioni in pagamento dall'INPDAP e importo medio annuo “ cassa CPDEL per sesso – 1° gennaio 2008	121
Tav. 3.58	Pensioni in pagamento dall'INPDAP e importo medio annuo “ cassa CTPS per comparto e sesso – 1° gennaio 2008	121
Tav. 3.59	Pensioni in pagamento dall'INPDAP e importo medio annuo “ categoria CTPS per tipo e sesso – 1° gennaio 2008	121
Tav. 3.60	Pensioni in pagamento dall'INPDAP per cassa e classi di età – “ 1° gennaio 2008	122
Tav. 3.61	Pensioni in pagamento dall'INPDAP per classi di importo “ mensile e tipo – 1° gennaio 2008	122
Tav. 3.62	Pensioni in pagamento dall'INPDAP cassa CPDEL per classi “ di importo mensile e sesso – 1° gennaio 2008	123
Tav. 3.63	Pensioni in pagamento dall'INPDAP cassa CTPS per classi di “ importo mensile e sesso – 1° gennaio 2008	123
Tav. 3.64	Pensioni in pagamento dall'INPDAP cassa CTPS sezione “ Ministeri per classi di importo mensile e sesso – 1° gennaio 2008	124
Tav. 3.65	Pensioni in pagamento dall'INPDAP cassa CTPS sezione “ Scuola per classi di importo mensile e sesso – 1° gennaio 2008	124
Tav. 3.66	Pensioni dirette in pagamento dall'INPDAP sorte nel 2007 e “ importo medio annuo lordo per sesso	125
Tab. 3.67	Pensioni in pagamento dall'INPDAP agli orfani minorenni e “ importo medio annuo lordo per classi di età – 1° gennaio 2008	125
Tav. 3.68	Aggiunte di famiglia delle pensioni in pagamento “ dall'INPDAP e importo medio annuo per sesso – 1° gennaio 2008	125

CAPITOLO 4 – SCUOLA E CULTURA

Pag. 127

Tav. 4.1	Dati di sintesi sulla struttura, le classi, gli insegnanti e gli iscritti delle scuole di Albano Laziale – a.s. 2006-07	“ 129
Tav. 4.2	Struttura, classi, insegnanti e iscritti della Scuola dell’infanzia di Albano Laziale – a.s. 2006-07	“ 129
Tav. 4.3	Iscritti alla Scuola dell’infanzia di Albano Laziale per plesso scolastico – a.s. 2006-07	“ 130
Tav. 4.4	Struttura, classi, insegnanti e iscritti della Scuola elementare di Albano Laziale – a.s. 2006-07	“ 130
Tav. 4.5	Iscritti alla Scuola elementare per plesso scolastico – a.s. 2006-07	“ 131
Tav. 4.6	Struttura, classi, insegnanti e iscritti della Scuola media inferiore di Albano Laziale – a.s. 2006-07	“ 131
Tav. 4.7	Iscritti alla Scuola media inferiore di Albano Laziale per plesso scolastico – a.s. 2006-07	“ 132
Tav. 4.8	Struttura, classi, insegnanti e iscritti della Scuola media superiore di Albano Laziale – a.s. 2006-07	“ 132
Tav. 4.9	Studenti totali ed extracomunitari iscritti e aule disponibili nelle scuole di Albano Laziale – 30 settembre 2007	“ 133
Tav. 4.10	Studenti iscritti nelle scuole di Albano Laziale per plesso e residenza – 30 settembre 2007	“ 134
Tav. 4.11	Borse di studio, importo totale e medio erogato dal Comune di Albano Laziale agli studenti delle scuole per classe – a.s. 2006-07	“ 135
Tav. 4.12	Beneficiari per rimborso libri di testo, importo totale e medio erogato dal Comune di Albano Laziale agli studenti delle scuole per classe – a.s. 2006-07	“ 135
Tav. 4.13	Dinamiche degli alunni iscritti nelle scuole medie superiori nei distretti di Albano Laziale e di alcuni Comuni della Provincia di Roma – 1993-2006	“ 136
Tav. 4.14	Offerta e domanda scolastica della scuola secondaria superiore nei distretti di Albano Laziale e di alcuni Comuni della Provincia di Roma – a.s. 2006-07	“ 136
Tav. 4.15	Flussi di studenti fra i distretti della scuola secondaria superiore nei distretti di Albano Laziale e di alcuni Comuni della Provincia di Roma – a.s. 2006-07	“ 137
Tav. 4.16	Corsi, insegnanti e iscritti del Centro di formazione professionale S. Girolamo Emiliani – 2007/08	“ 137

Tav. 4.17	Presenze e attività dei Musei Civici di Albano Laziale – 2007	Pag. 138
Tav. 4.18	Patrimonio libraio, prestiti e posti disponibili della Biblioteca Comunale di Albano Laziale – 2007	“ 139
Tav. 4.19	Sacerdoti e parrocchie della Diocesi di Albano Laziale – 28 febbraio 2007	“ 140

CAPITOLO 5 – SERVIZI COMUNALI “ 141

Tav. 5.1	Attività dei servizi di Segreteria, Protocollo, Notifiche, del Comune di Albano Laziale – 2007	“ 143
Tav. 5.2	Servizi di anagrafe, leva militare, elettorale e stato civile – 2007	“ 144
Tav. 5.3	Sport: impianti, manifestazioni e società sportive convenzionate - 2007	“ 145
Tav. 5.4	Attività del servizio economato del Comune di Albano Laziale - 2006	“ 145
Tav. 5.5	Trasporto scolastico: domande presentate, domande soddisfatte, rinunce e domande in attesa o fuori percorso per tipologia nel Comune di Albano Laziale – a.s. 2007/08	“ 145
Tav. 5.6	Cittadini di Albano Laziale che hanno usufruito del servizio di assistenza sociale comunale (minorenni, disabili, disagiati psichici) – 2007	“ 146
Tav. 5.7	Cittadini di Albano Laziale che hanno usufruito del servizio di assistenza sociale comunale (anziani, nuclei familiari, altri) – 2007	“ 147
Tav. 5.8	Richieste di informazioni all’Ufficio Relazioni con il Pubblico del Comune di Albano Laziale per tipologia – 2007	“ 148
Tav. 5.9	Attività del settore edilizia privata e urbanistica – 2007	“ 151
Tav. 5.10	Interventi di protezione civile nel Comune di Albano Laziale – 2007	“ 152
Tav. 5.11	Sicurezza sul lavoro: corsi organizzati dal Comune di Albano Laziale ai sensi del D.Lgs. 626/94, partecipanti e ore di formazione - 2007	“ 152

CAPITOLO 6 – VOLONTARIATO

Pag. 153

Tav. 6.1	Attività di assistenza dell'ARVAS presso l'ospedale S. Giuseppe di Albano Laziale – 2007	“ 155
Tav. 6.2	Attività del Comitato ANDOS di Albano Laziale – 2007	“ 155
Tav. 6.3	Attività del Gruppo di Volontariato Vincenziano di Albano Laziale – 2007	“ 156
Tav. 6.4	Attività della Carità Vincenziana di Albano Laziale (Studio medico odontoiatrico) – 2007	“ 156
Tav. 6.5	Attività del Centro Ascolto Giovani “Tu & Noi” del Gruppo Giovani Volontari Vincenziani di Albano Laziale – 2007	“ 157
Tav. 6.6	Soci dell'Associazione Nazionale Carabinieri Sezione Albano Laziale – 31 dicembre 2007	“ 157
Tav. 6.7	Iscritti e frequentatori dei Centri sociali anziani di Albano Laziale per sesso – 2007	“ 158
Tav. 6.8	Attività svolte dai Centri sociali anziani di Albano Laziale – 2007	“ 158

CAPITOLO 7 – ATTIVITA' ECONOMICHE

“ 159

Tav. 7.1	Imprese di Albano Laziale per attività – 2006	“ 161
Tav. 7.2	Imprese femminili, imprese partecipate da donne per sezione di attività economica ad Albano Laziale e in alcuni Comuni della Provincia di Roma - 2006	“ 162
Tav. 7.3	Imprese per forma giuridica ad Albano Laziale e in alcuni Comuni della Provincia di Roma - 2006	“ 163
Tav. 7.4	Consistenza delle imprese artigiane per sezione di attività economica ad Albano Laziale e in alcuni Comuni della Provincia di Roma - 2006	“ 164
Tav. 7.5	Titolari e soci stranieri nelle imprese per tipo di nazionalità in alcuni dei primi 20 Comuni della Provincia di Roma – 1° gennaio 2007	“ 165
Tav. 7.6	Titolari e soci stranieri nelle imprese per nazionalità in alcuni dei primi 20 Comuni della Provincia di Roma – 1° gennaio 2007	“ 166

Tav. 7.7	Titolari e soci stranieri nelle imprese per settore di attività in alcuni dei primi 20 Comuni della Provincia di Roma – 1° gennaio 2007	Pag. 166
Tav. 7.8	Titolari e soci stranieri nelle imprese per comparti dei servizi in alcuni dei primi 20 Comuni della Provincia di Roma – 1° gennaio 2007	“ 167
CAPITOLO 8 – ATTIVITA' EDILIZIA E OPERE PUBBLICHE		“ 169
Tav. 8.1	Permessi di costruire rilasciati per fabbricati residenziali e non residenziali di nuova costruzione e ampliamenti ad Albano Laziale per circoscrizione – 2007	“ 171
Tav. 8.2	Abitazioni, superficie, stanze e accessori nei fabbricati residenziali e non, di nuova costruzione per circoscrizione ad Albano Laziale – 2007	“ 171
Tav. 8.3	Fabbricati residenziali di nuova costruzione, volume e abitazioni per titolare del permesso di costruire ad Albano Laziale – 2007	“ 172
Tav. 8.4	Abitazioni nei fabbricati residenziali di nuova costruzione ad Albano Laziale secondo le caratteristiche dell'impianto termico – 2007	“ 172
Tav. 8.5	Fabbricati residenziali di nuova costruzione e volume ad Albano Laziale secondo il numero delle abitazioni – 2007	“ 172
Tav. 8.6	Fabbricati residenziali di nuova costruzione ad Albano Laziale per numero di piani – 2007	“ 173
Tav. 8.7	Abitazioni in fabbricati residenziali di nuova costruzione ad Albano Laziale secondo il numero di stanze e vani accessori – 2007	“ 173
Tav. 8.8	Abitazioni in fabbricati residenziali di nuova costruzione ad Albano Laziale secondo la superficie abitabile – 2007	“ 174
Tav. 8.9	Fabbricati residenziali di nuova costruzione e abitazioni ad Albano Laziale secondo la presenza di autorimesse, box e aree di parcheggio – 2007	“ 174
Tav. 8.10	Tempo previsto di completamento dei fabbricati residenziali di nuova costruzione ad Albano Laziale – 2007	“ 174
Tav. 8.11	Progettazione, realizzazione e manutenzione opere pubbliche nel Comune di Albano Laziale - 2007	“ 175

CAPITOLO 9 – SICUREZZA	Pag. 177
Tav. 9.1 Delitti commessi nel Comune di Albano Laziale – 2006 e 2007	“ 179
Tav. 9.2 Attività del Corpo di Polizia Municipale del Comune di Albano Laziale – 2007	“ 180
Tav. 9.3 Interventi del Corpo Guardie Zoofile di Albano Laziale – 2007	“ 181
Tav. 9.4 Attività della Guardia di Finanza di Velletri – 2007	“ 182
Tav. 9.5 Sequestri di droga per tipologia ad Albano Laziale e in alcuni Comuni della Provincia di Roma – 2007	“ 183
Tav. 9.6 Operazioni antidroga e persone denunciate all’autorità giudiziaria per reati sulla droga per tipologia di provvedimento ad Albano Laziale e in alcuni Comuni della Provincia di Roma – 2007	“ 184
Tav. 9.7 Movimento dei procedimenti di cognizione ordinaria, lavoro e previdenza del tribunale di Velletri e relative sezioni distaccate – 2007	“ 185
Tav. 9.8 Movimento dei procedimenti penali e attività di definizione del tribunale di Velletri e relative sezioni distaccate – 2007	“ 186
Tav. 9.9 Movimento dei procedimenti civili e attività di definizione degli uffici del Giudice di Pace del Circondario di Velletri - 2007	“ 187
Tav. 9.10 Movimento dei procedimenti penali e attività di definizione degli uffici del Giudice di Pace del Circondario di Velletri - 2007	“ 188
CAPITOLO 10 – TRASPORTO PUBBLICO	“ 189
Tav. 10.1 Trasporto pubblico: numero di corse e chilometri percorsi delle linee A.G.O. presenti sul territorio del Comune di Albano Laziale – 2007	“ 191
Tav. 10.2 Trasporto pubblico: biglietti, abbonamenti venduti e passeggeri sulle linee A.G.O. presenti nel territorio del Comune di Albano Laziale – 2007	“ 191
Tav. 10.3 Trasporto pubblico: dati sul traffico ferroviario interessante il Comune di Albano Laziale – 2007	“ 192
Tav. 10.4 Agevolazioni metrebuses del Comune di Albano Laziale – 2007	“ 192

CAPITOLO 11 – PERSONALE DEL COMUNE	Pag. 193
Tav. 11.1	Personale dipendente a tempo indeterminato e personale dirigente in servizio del Comune di Albano Laziale per qualifica e sesso – 31 dicembre 2007 “ 195
Tav. 11.2	Personale dipendente a tempo indeterminato assunto e cessato dal servizio nel Comune di Albano Laziale dal 2001 al 2007 “ 195
Tav. 11.3	Personale dipendente a tempo indeterminato e personale dirigente del Comune di Albano Laziale per qualifica e classi di età – 31 dicembre 2007 “ 196
Tav. 11.4	Personale dipendente a tempo indeterminato e personale dirigente del Comune di Albano Laziale per qualifica e classi di anzianità di servizio – 31 dicembre 2007 “ 196
Tav. 11.5	Personale dipendente a tempo indeterminato e personale dirigente del Comune di Albano Laziale per qualifica e titolo di studio – 31 dicembre 2007 “ 197
Tav. 11.6	Oneri che concorrono a formare il costo del personale in servizio presso il Comune di Albano Laziale per voci di spesa – 2007 “ 198
Tav. 11.7	Oneri annui corrisposti al personale in servizio del Comune di Albano Laziale per qualifica funzionale – 2007 “ 199
Tav. 11.8	Attività dell’ufficio personale - 2007 “ 199
CAPITOLO 12 – FINANZA LOCALE	“ 201
Tav. 12.1	Bilancio di previsione pluriennale del Comune di Albano Laziale 2008-2010 “ 203
Tav. 12.2	Entrate del Comune di Albano Laziale – Conto preventivo 2007 “ 204
Tav. 12.3	Spese del Comune di Albano Laziale per funzione e tipo – Conto preventivo 2007 “ 205
Tav. 12.4	Attività di Segreteria e di Amministrazione Generale del Comune di Albano Laziale – 2007 “ 205
Tav. 12.5	Indicatori sull’attività del Corpo di Polizia Municipale del Comune di Albano Laziale – 2007 “ 206
Tav. 12.6	Indicatori sull’istruzione pubblica nel Comune di Albano Laziale – 2007 “ 207

Tav. 12.7	Indicatori sull'attività relativa ai beni culturali del Comune di Albano Laziale – 2007	Pag. 208
Tav. 12.8	Indicatori sul servizio turistico erogato dal Comune di Albano Laziale – 2007	“ 208
Tav. 12.9	Indicatori sul servizio viabilità e trasporti del Comune di Albano Laziale – 2007	“ 209
Tav. 12.10	Indicatori sul servizio gestione del territorio e dell'ambiente nel Comune di Albano Laziale – 2007	“ 209
Tav. 12.11	Indicatori sull'attività del servizio sociale nel Comune di Albano Laziale – 2007	“ 210
Tav. 12.12	Indicatori sui servizi nel campo dello sviluppo economico del Comune di Albano Laziale – 2007	“ 210
Tav. 12.13	Indicatori sui servizi produttivi erogati dal Comune di Albano Laziale - 2007	“ 210
Tav. 12.14	Trasferimenti erariali per tipo di contributo al Comune di Albano Laziale e ad altri Comuni della Provincia di Roma - 2007	“ 211
Tav. 12.15	Trasferimenti erariali per abitante al Comune di Albano Laziale e ad altri Comuni della Provincia di Roma - 2007	“ 212
CAPITOLO 13 – SERVIZI		“ 213
Tav. 13.1	Parco veicolare ad Albano Laziale ed in alcuni Comuni della Provincia di Roma per categoria di veicoli – 31 dicembre 2006	“ 215
Tav. 13.2	Parco veicolare ad Albano Laziale ed in alcuni Comuni della Provincia di Roma per categoria di veicoli – 31 dicembre 2007	“ 216
Tav. 13.3	Iscrizioni al parco veicolare ad Albano Laziale ed in alcuni Comuni della Provincia di Roma (oltre 30.000 abitanti) per categoria – 2006	“ 216
Tav. 13.4	Iscrizioni al parco veicolare ad Albano Laziale ed in alcuni Comuni della Provincia di Roma per categoria – 2007	“ 217
Tav. 13.5	Autovetture per tipo di alimentazione ad Albano Laziale ed in alcuni Comuni della Provincia di Roma (oltre 30.000 abitanti) – 31 dicembre 2006	“ 217
Tav. 13.6	Autovetture per cilindrata ad Albano Laziale ed in alcuni Comuni della Provincia di Roma (oltre 30.000 abitanti) – 31 dicembre 2006	“ 218

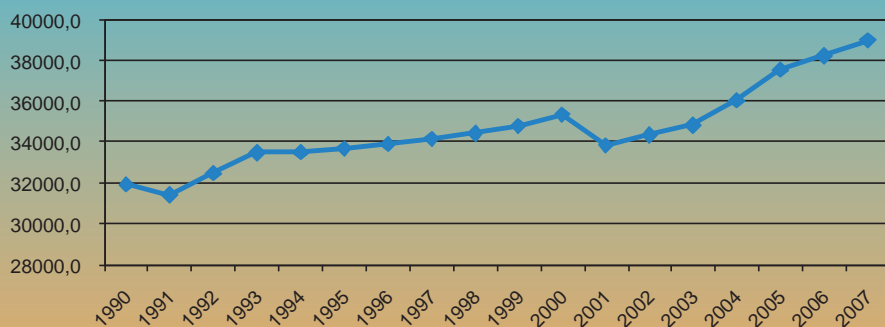
Tav. 13.7	Autovetture per categoria Euro ad Albano Laziale ed in alcuni Comuni della Provincia di Roma (oltre 30.000 abitanti) – 31 dicembre 2006	Pag. 218
Tav. 13.8	Autovetture per categoria Euro ad Albano Laziale ed in alcuni Comuni della Provincia di Roma – 31 dic 2007	“ 219
Tav. 13.9	Autovetture per abitante al 31 dicembre 2006 e incremento nel 2005-2006 ad Albano Laziale ed in alcuni Comuni della Provincia di Roma	“ 220
Tav. 13.10	Autovetture per abitante al 31 dicembre 2007 e incremento 2006-2007 ad Albano Laziale e in alcuni Comuni della Provincia di Roma	“ 221
Tav. 13.11	Percentuale di autovetture con oltre 2000cc di cilindrata ad Albano Laziale ed in alcuni Comuni della Provincia di Roma (oltre 30.000 abitanti) dal 2001 al 2006	“ 221
Tav. 13.12	Autocarri merci circolanti per tipo di alimentazione ad Albano Laziale ed in alcuni Comuni della Provincia di Roma (oltre 30.000 abitanti) – 31 dicembre 2006	“ 222
Tav. 13.13	Autocarri merci circolanti per fascia di cilindrata ad Albano Laziale ed in alcuni Comuni della Provincia di Roma (oltre 30.000 abitanti) – 31 dicembre 2006	“ 222
Tav. 13.14	Autocarri merci circolanti per categoria Euro ad Albano Laziale ed in alcuni Comuni della Provincia di Roma (oltre 30.000 abitanti) – 31 dicembre 2006	“ 223
Tav. 13.15	Motocicli circolanti per cilindrata ad Albano Laziale ed in alcuni Comuni della Provincia di Roma (oltre 30.000 abitanti) – 31 dicembre 2006	“ 223
Tav. 13.16	Motocicli circolanti per categoria Euro ad Albano Laziale ed in alcuni Comuni della Provincia di Roma (oltre 30.000 abitanti) – 31 dicembre 2006	“ 224
Tav. 13.17	Motocicli circolanti per categoria Euro ad Albano Laziale ed in alcuni Comuni della Provincia di Roma – 31 dic 2007	“ 224
Tav. 13.18	Aziende agrituristiche autorizzate per tipo di attività nel Comune di Albano Laziale e in alcuni Comuni della Provincia di Roma – 2006	“ 225
Tav. 13.19	La grande distribuzione (ipermercati, supermercati e grandi magazzini) presente nel Comune di Albano Laziale e in alcuni Comuni della Provincia di Roma - 2006	“ 226

Tav. 13.20	Infortuni sul lavoro avvenuti nel 2007 ad Albano Laziale ed in alcuni Comuni della Provincia di Roma e indennizzati dall'INAIL	Pag. 227
Tav. 13.21	Sportelli, impieghi e depositi bancari ad Albano Laziale e in alcuni Comuni della Provincia di Roma – 2007	“ 228
Tav. 13.22	Depositi e impieghi bancari per sportello ad Albano Laziale e in alcuni Comuni della Provincia di Roma - 2007	“ 229
Tav. 13.23	Depositi e impieghi bancari per abitante ad Albano Laziale e in alcuni Comuni della Provincia di Roma – 2007	“ 230
Tav. 13.24	Abbonamenti RAI-TV ad Albano Laziale e in alcuni Comuni della Provincia di Roma – 31 dicembre 2007	“ 231

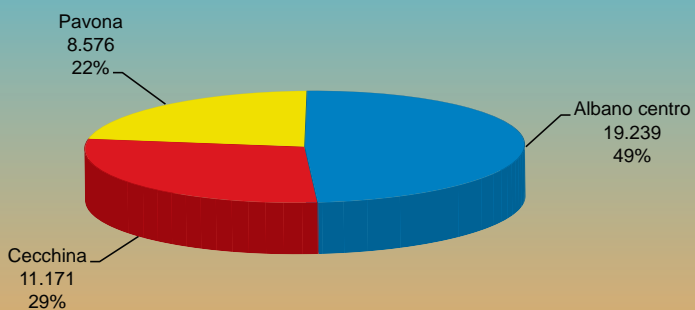
CAPITOLO 14 – PREZZI “ 233

Tav. 14.1	Prezzi medi all'ingrosso degli ortaggi nei Mercati Generali del Comune di Roma – 2007	“ 235
Tav. 14.2	Prezzi medi all'ingrosso della frutta nei Mercati Generali del Comune di Roma – 2007	“ 237
Tav. 14.3	Prezzi medi all'ingrosso degli agrumi nei Mercati Generali del Comune di Roma – 2007	“ 239
Tav. 14.4	Prezzi medi all'ingrosso del pesce fresco al Mercato Ittico sulla piazza di di Roma – 2007	“ 241
Tav. 14.5	Prezzi medi all'ingrosso dei frutti di mare al Mercato Ittico sulla piazza di di Roma – 2007	“ 242
Tav. 14.6	Prezzi medi all'ingrosso del pesce congelato al Mercato Ittico sulla piazza di Roma – 2007	“ 242
Tav. 14.7	Prezzi medi all'ingrosso di pollame e conigli macellati al Centro carni del Comune di Roma – 2007	“ 243
Tav. 14.8	Compravendita degli appartamenti ad Albano Laziale e in alcuni Comuni della Provincia di Roma: valori in € al mq – 2006	“ 244
Tav. 14.9	Locazione degli appartamenti ad Albano Laziale e in alcuni Comuni della Provincia di Roma: valori in € al mq/mese - 2006	
Tav. 14.9	Locazione degli appartamenti ad Albano Laziale e in alcuni Comuni della Provincia di Roma: valori in € al mq – 2006	“ 245

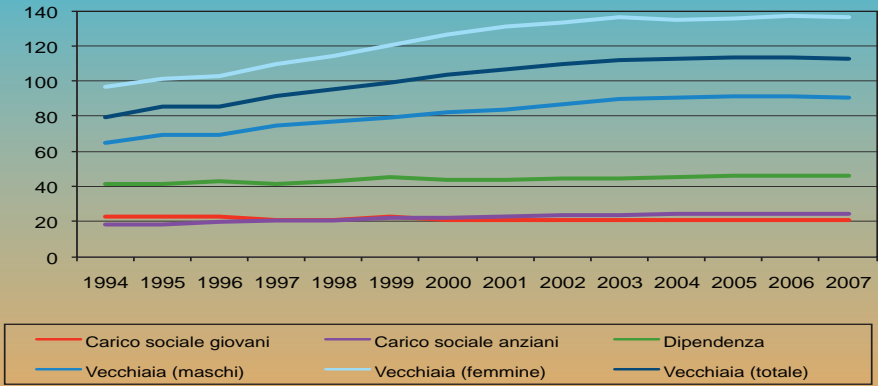
Popolazione residente ad Albano Laziale dal 1990 al 2007



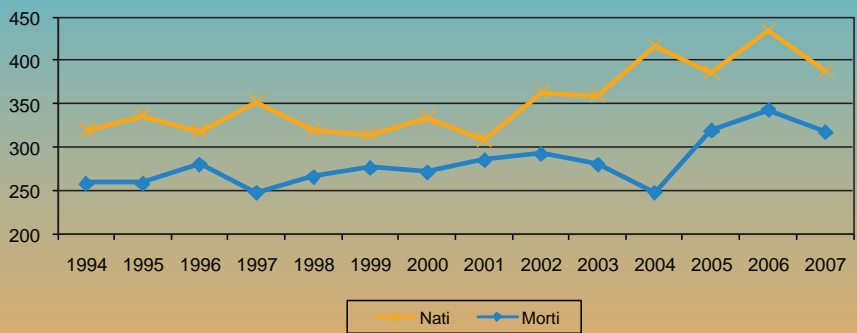
Popolazione di Albano Laziale per circoscrizione 31/12/2007



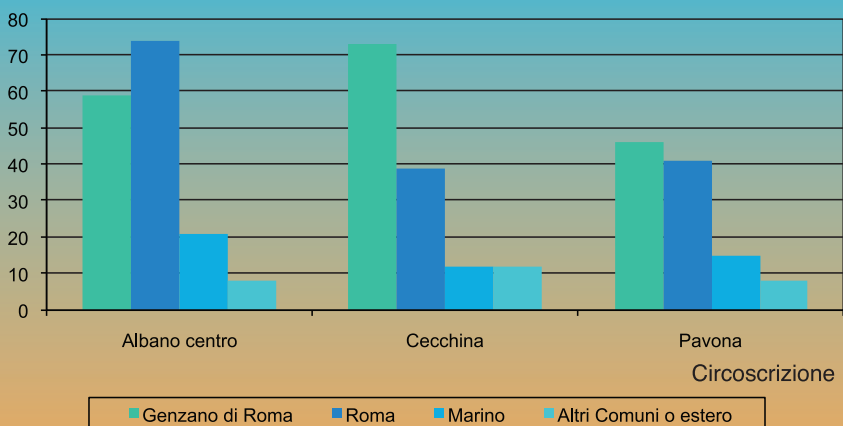
Indicatori di struttura demografica ad Albano Laziale per anno



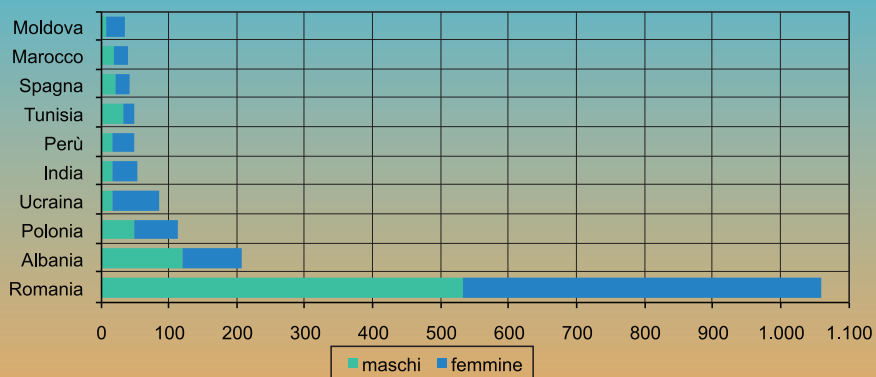
Nati e morti nel Comune di Albano L. dal 1994 al 2007



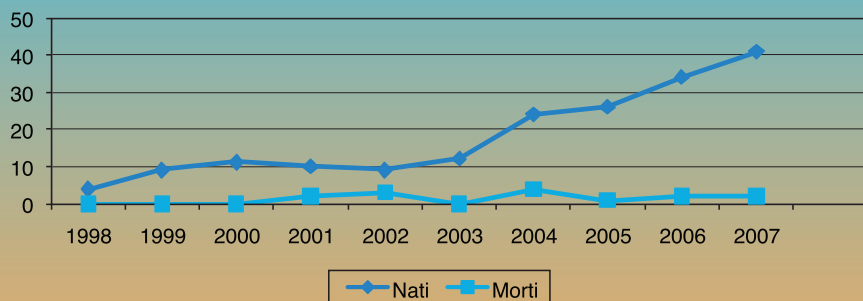
Nati di Albano Laziale per luogo di nascita e circoscrizione di residenza - 2007



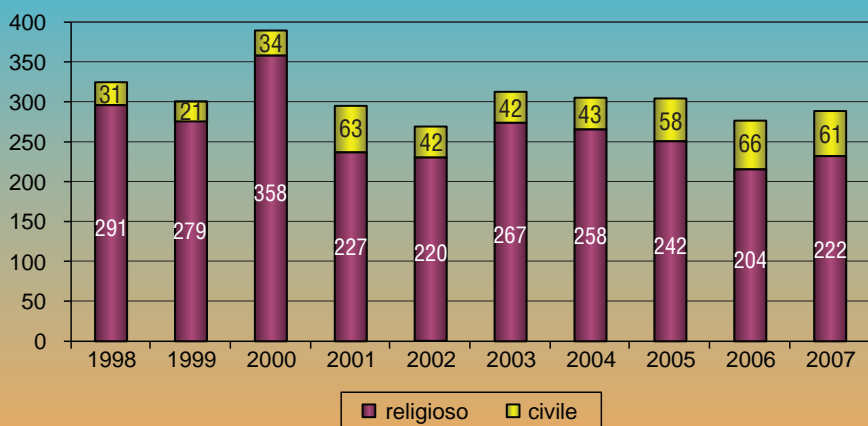
Stranieri residenti per principali nazionalità e sesso - 2007



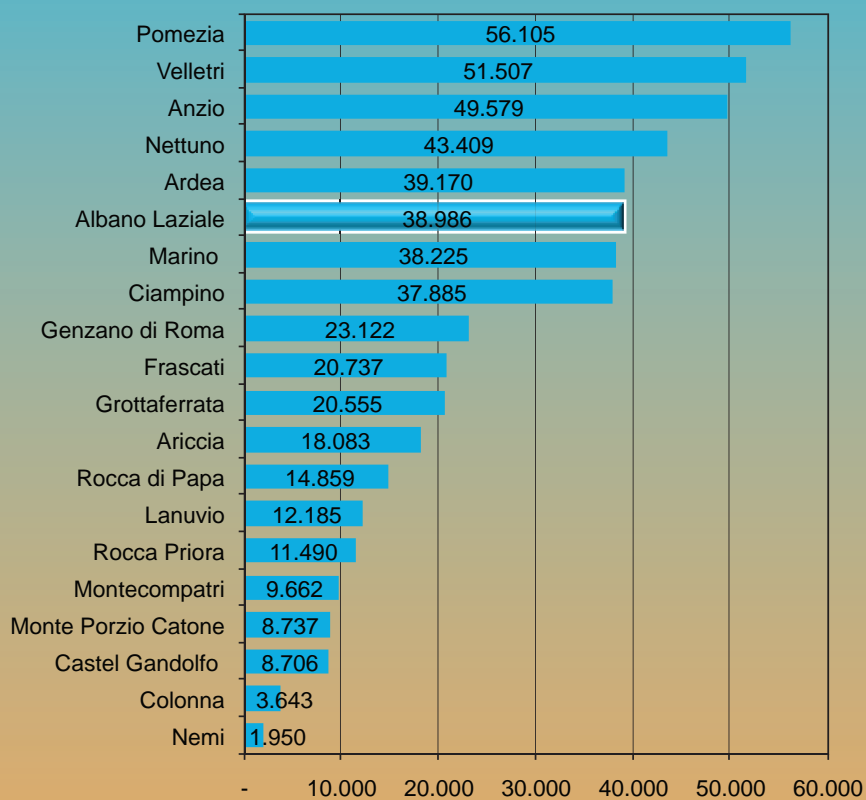
Movimento naturale dei cittadini stranieri residenti nel Comune di Albano Laziale dal 1998 al 2007



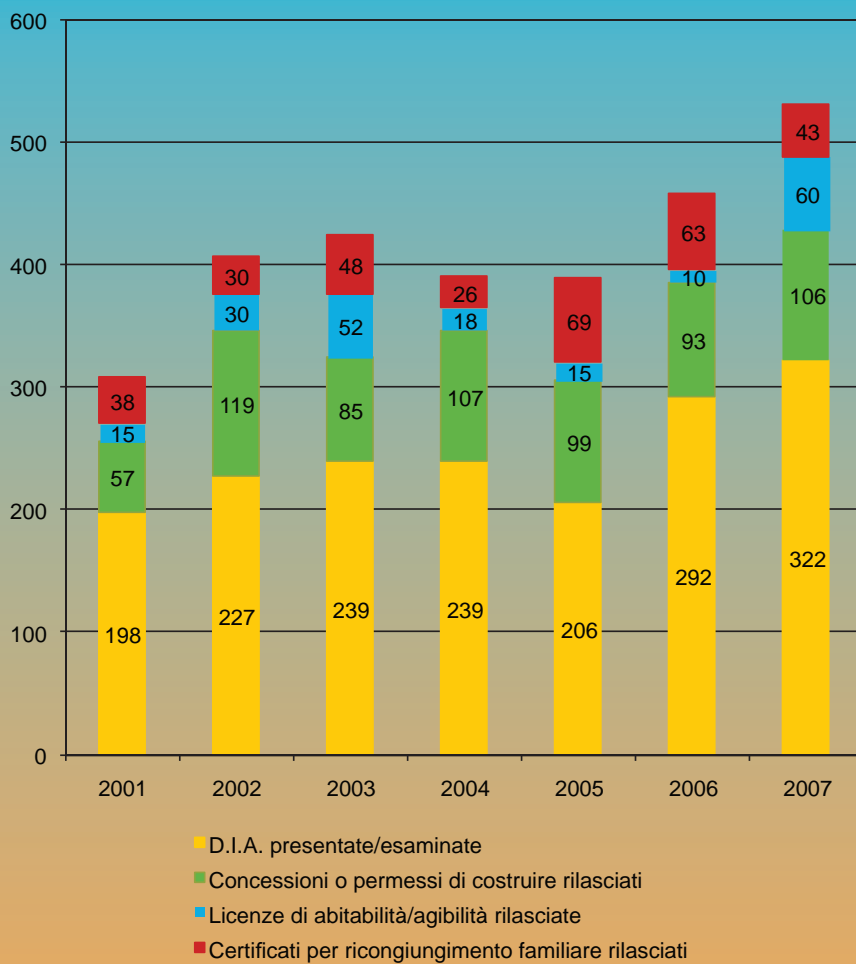
Matrimoni celebrati ad Albano Laziale dal 1998 al 2007 per rito

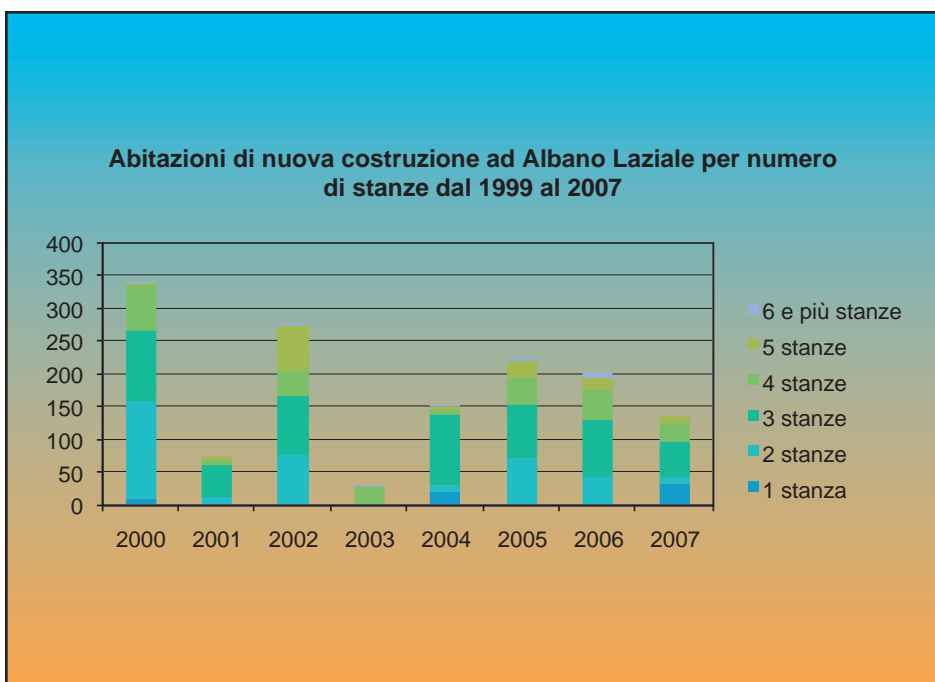
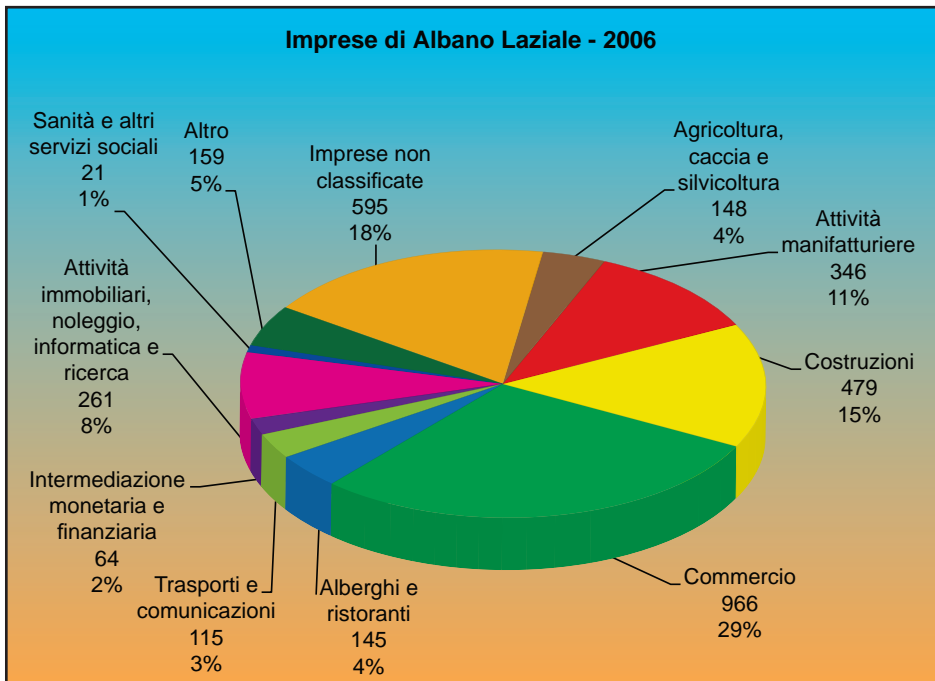


**Popolazione residente nei Comuni delle Colline litoranee
dei Colli Albani e nella Pianura di Anzio e Nettuno - 31/12/07**

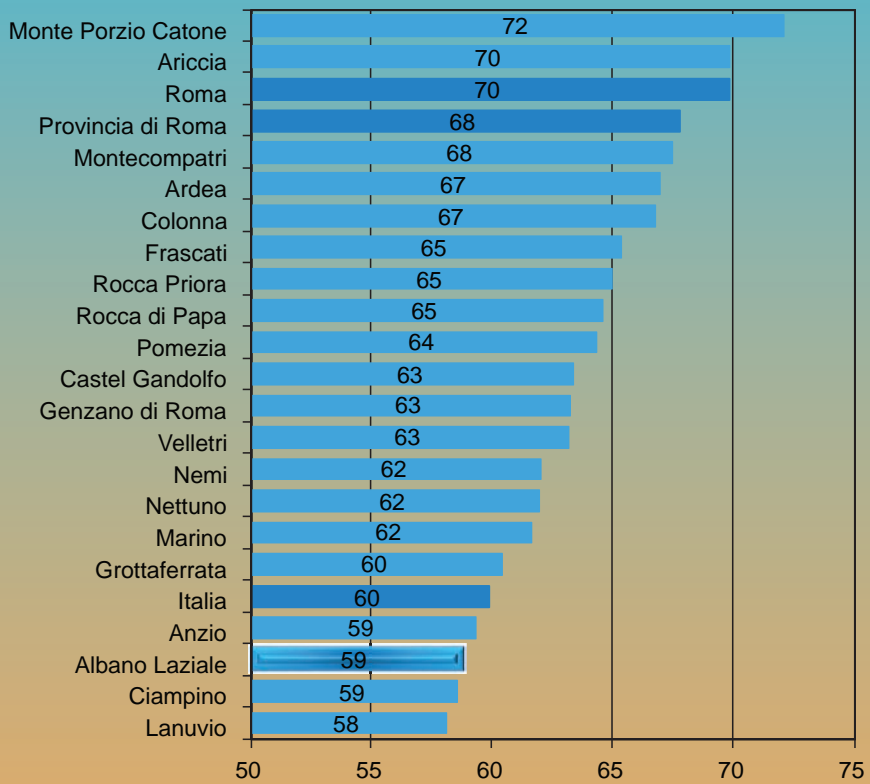


Attività del settore edilizia privata dal 2001 al 2007





Autovetture su 100 abitanti - 2007



CAPITOLO 1
POPOLAZIONE



Processione del Venerdì Santo - Albano Laziale

CAPITOLO 1 – POPOLAZIONE

I dati sulla popolazione sono ricavati dall'anagrafe, che rappresenta la fonte per il calcolo della popolazione stessa e della sua dinamica: essa è costituita dalla sintesi del movimento naturale (iscrizioni per nascita e cancellazioni per morte) e dal movimento migratorio (iscrizioni e cancellazioni per trasferimento di residenza).

Il numero dei nati della popolazione residente nel Comune è dato dalle nascite che avvengono nello stesso Comune o fuori Comune (o all'estero da genitori iscritti in anagrafe) purché vengano iscritti dalla nascita nel Comune considerato. Analogamente il numero dei morti relativo alla popolazione residente è dato dai decessi avvenuti nello stesso Comune di residenza, in Comuni diversi da quello di residenza o all'estero da persone iscritte in anagrafe. I dati sui nati vivi e i morti relativi ad un certo periodo possono comprendere non solo gli eventi verificatisi in quel periodo, ma anche gli atti trascritti relativi a periodi precedenti ed escludere gli eventi la cui trascrizione avverrà in seguito pur essendo avvenuti nel periodo considerato. Quindi, in realtà, i nati vivi e i morti relativi ad un anno non sono quelli verificatisi nell'anno, ma quelli registrati in anagrafe nell'anno stesso. E' evidente che a livello comunale le differenze risulteranno di scarsissima entità.

I trasferimenti da un Comune all'altro, pur decorrendo dal giorno di richiesta di iscrizione nel Comune di nuova residenza, vengono rilevati quando la pratica migratoria, di ritorno dal Comune di cancellazione, risulta definitiva. I trasferimenti da e per l'estero, invece, sono rilevati nel momento in cui viene fatta richiesta. Fanno parte dei trasferimenti di residenza anche le regolarizzazioni anagrafiche, costituite, per le iscrizioni, dalle persone censite come residenti ma non ancora iscritte in anagrafe e, per le cancellazioni, dalle persone non censite ma ancora iscritte in anagrafe e dalle cancellazioni per irreperibilità.

L'ammontare della popolazione residente alla fine dell'anno è ottenuta aggiungendo al dato definitivo del censimento i saldi naturale e migratorio relativi al periodo intercorrente tra la data del censimento e la fine dell'anno.

Al 31 dicembre 2007 la popolazione residente ad Albano Laziale risulta pari a **38.896 abitanti**, di cui 18.796 sono maschi e 20.190 sono femmine.

Territorialmente 19.239 abitanti sono residenti nella circoscrizione di Albano centro (49,3%), 11.171 in quella di Cecchina (28,7%), 8.576 in quella di Pavona (22,9%). Rispetto all'anno precedente si registra un incremento pari a 771 unità (2,0%), causato da un saldo positivo del movimento naturale, pari a 71 unità, e del movimento migratorio, pari a 700 unità. Quanto alla componente naturale, il numero di nati vivi è stato pari a 388 unità, con un tasso del 10,0‰, il numero dei decessi è stato pari a 317 unità, per un tasso di mortalità pari all'8,1‰. Quindi il tasso di incremento naturale risulta ancora una volta positivo, come sempre negli ultimi dieci anni, e in particolare nel 2007 è stato pari all'1,8‰ abitanti residenti. La componente migratoria, derivante dalla differenza tra iscrizioni e cancellazioni anagrafiche conseguenti a trasferimenti di residenza, è risultata anch'essa positiva, avendo avuto nel 2007 1.581 iscrizioni contro 881 cancellazioni, per un tasso migratorio complessivo pari al 18,0‰. Una parte consistente del saldo migratorio comunale è attribuibile alla dinamica con l'estero per (421 iscritti).

I cittadini stranieri residenti sono complessivamente 2.248 (5,8% della popolazione totale); la comunità più consistente è costituita dai 1.059 Rumeni (47,2% degli stranieri), seguiti a distanza da tutte le altre: 206 Albanesi, 112 Polacchi, 84 Ucraini, 52 Indiani, ecc.

Tav. 1.1 - Popolazione legale residente ad Albano Laziale, per sesso, al 31 dicembre, e variazione percentuale sull'anno precedente dal 1990 al 2007

Anni	Sesso		Totale	Variazione percentuale sull'anno precedente	Rapporto di mascolinità (M/F*100)
	maschi	femmine			
1990	15.470	16.435	31.905	1,4	94,1
1991	15.303	16.125	31.428	-1,5	94,9
1992	15.836	16.620	32.456	3,3	95,3
1993	16.375	17.071	33.446	3,1	95,9
1994	16.363	17.126	33.489	0,1	95,5
1995	16.394	17.279	33.673	0,5	94,9
1996	16.490	17.396	33.886	0,6	94,8
1997	16.556	17.588	34.144	0,8	94,1
1998	16.709	17.703	34.412	0,8	94,4
1999	16.871	17.910	34.781	1,1	94,2
2000	17.087	18.231	35.318	1,5	93,7
2001	16.260	17.562	33.822	-4,4	92,6
2002	16.483	17.849	34.332	1,5	92,3
2003	16.759	18.047	34.806	1,4	92,9
2004	17.328	18.694	36.022	3,4	92,7
2005	18.043	19.465	37.508	4,0	92,7
2006	18.404	19.811	38.215	1,9	92,9
2007	18.796	20.190	38.986	2,0	93,1

Fonte: Comune di Albano Laziale - Ufficio Statistica.

Tav. 1.2 - Popolazione residente ad Albano Laziale, per zona di residenza e sesso 31 dicembre 2007

Zona di residenza	Sesso		Totale	Percentuale
	maschi	femmine		
Albano Laziale	9.070	10.169	19.239	49,3%
<i>Albano Alta</i>	600	697	1.297	3,3%
<i>Albano Bassa</i>	5.359	5.794	11.153	28,6%
<i>Albano Centro</i>	1.666	1.924	3.590	9,2%
<i>Villa Ferrioli</i>	1.445	1.754	3.199	8,2%
Cecchina	5.518	5.653	11.171	28,7%
Pavona	4.208	4.368	8.576	22,0%
Totale	18.796	20.190	38.986	100,0%

Fonte: Comune di Albano Laziale - Elaborazioni dell'Ufficio Statistica su dati dell'Anagrafe.

Tav. 1.3 - Popolazione residente per zona e variazione percentuale dal 1998 al 2007

Anno	Circoscrizione					
	Albano		Cecchina		Pavona	
	totale	variazione percentuale sull'anno precedente	totale	variazione percentuale sull'anno precedente	totale	variazione percentuale sull'anno precedente
1998	18.747		8.775		6.890	
1999	18.755	0,0	8.977	2,3	7.049	2,3
2000	18.981	1,2	9.171	2,1	7.166	1,6
2001	18.007	-5,4	8.838	-3,8	6.977	-2,7
2002	18.036	0,2	9.265	4,6	7.031	0,8
2003	17.949	-0,5	9.572	3,2	7.285	3,5
2004	18.636	3,7	9.716	1,5	7.670	5,0
2005	19.195	2,9	10.267	5,4	8.046	4,7
2006	19.066	-0,7	10.832	5,2	8.317	3,3
2007	19.239	0,9	11.171	3,0	8.576	3,0

Fonte: Comune di Albano Laziale - Elaborazioni dell'Ufficio Statistica su dati dell'Anagrafe.

Nota - La popolazione legale dal 2001 è stata ricalcolata sulla base dei dati del Censimento 2001.

Tav. 1.4 - Popolazione maschile residente ad Albano Laziale, per classe di età e stato civile - 31 dicembre 2007

Classe di età	Stato civile				Totale
	celibi	coniugati	divorziati	vedovi	
0 - 4	1081	-	-	-	1.081
5 - 9	963	-	-	-	963
10 - 14	912	-	-	-	912
15 - 19	1013	-	-	-	1.013
20 - 24	1013	10	-	-	1.023
25 - 29	1009	163	3	-	1.175
30 - 34	859	681	7	-	1.547
35 - 39	580	1187	27	1	1.795
40 - 44	321	1340	43	5	1.709
45 - 49	184	1165	47	3	1.399
50 - 54	105	1116	43	15	1.279
55 - 59	72	1087	39	24	1.222
60 - 64	51	888	21	34	994
65 - 69	37	750	10	42	839
70 - 74	32	582	3	63	680
75 - 79	22	494	2	57	575
80 - 84	26	276	1	86	389
85 - 89	4	94	-	49	147
90 e oltre	6	19	-	29	54
Totale	8.290	9.852	246	408	18.796
Età media (anni)	22,2	53,2	50,1	75,0	39,9

Fonte: Comune di Albano Laziale - Ufficio Statistica.

Tav. 1.5 - Popolazione femminile residente ad Albano Laziale, per classe di età e stato civile - 31 dicembre 2007

Classe di età	Stato civile				Totale
	celibi	coniugati	divorziati	vedovi	
0 - 4	1001	-	-	-	1.001
5 - 9	923	-	-	-	923
10 - 14	905	-	-	-	905
15 - 19	936	-	-	-	936
20 - 24	924	51	-	-	975
25 - 29	844	368	5	1	1.218
30 - 34	700	988	21	7	1.716
35 - 39	401	1299	35	15	1.750
40 - 44	260	1399	70	23	1.752
45 - 49	149	1244	70	38	1.501
50 - 54	108	1138	61	67	1.374
55 - 59	88	980	47	101	1.216
60 - 64	83	815	32	145	1.075
65 - 69	94	666	21	217	998
70 - 74	91	501	11	351	954
75 - 79	96	301	10	387	794
80 - 84	82	142	7	388	619
85 - 89	51	28	2	250	331
90 e oltre	31	5	1	115	152
Totale	7.767	9.925	393	2.105	20.190
Età media (anni)	24,1	50,0	51,2	74,4	42,6

Fonte: Comune di Albano Laziale - Ufficio Statistica.

Tav. 1.6 - Popolazione maschile residente ad Albano Laziale, per classe di età e stato civile (composizione percentuale) - 31 dicembre 2007

Classe di età	Stato civile				Totale
	celibi	coniugati	divorziati	vedovi	
0 - 4	100,0	-	-	-	100,0
5 - 9	100,0	-	-	-	100,0
10 - 14	100,0	-	-	-	100,0
15 - 19	100,0	-	-	-	100,0
20 - 24	99,0	1,0	-	-	100,0
25 - 29	85,9	13,9	0,3	-	100,0
30 - 34	55,5	44,0	0,5	-	100,0
35 - 39	32,3	66,1	1,5	0,1	100,0
40 - 44	18,8	78,4	2,5	0,3	100,0
45 - 49	13,2	83,3	3,4	0,2	100,0
50 - 54	8,2	87,3	3,4	1,2	100,0
55 - 59	5,9	89,0	3,2	2,0	100,0
60 - 64	5,1	89,3	2,1	3,4	100,0
65 - 69	4,4	89,4	1,2	5,0	100,0
70 - 74	4,7	85,6	0,4	9,3	100,0
75 - 79	3,8	85,9	0,3	9,9	100,0
80 - 84	6,7	71,0	0,3	22,1	100,0
85 - 89	2,7	63,9	-	33,3	100,0
90 e oltre	11,1	35,2	-	53,7	100,0
Totale	44,1	52,4	1,3	2,2	100,0

Fonte: Comune di Albano Laziale - Ufficio Statistica.

Tav. 1.7 - Popolazione femminile residente ad Albano Laziale, per classe di età e stato civile (composizione percentuale) - 31 dicembre 2007

Classe di età	Stato civile				Totale
	celibi	coniugati	divorziati	vedovi	
0 - 4	100,0	-	-	-	100,0
5 - 9	100,0	-	-	-	100,0
10 - 14	100,0	-	-	-	100,0
15 - 19	100,0	-	-	-	100,0
20 - 24	94,8	5,2	-	-	100,0
25 - 29	69,3	30,2	0,4	0,1	100,0
30 - 34	40,8	57,6	1,2	0,4	100,0
35 - 39	22,9	74,2	2,0	0,9	100,0
40 - 44	14,8	79,9	4,0	1,3	100,0
45 - 49	9,9	82,9	4,7	2,5	100,0
50 - 54	7,9	82,8	4,4	4,9	100,0
55 - 59	7,2	80,6	3,9	8,3	100,0
60 - 64	7,7	75,8	3,0	13,5	100,0
65 - 69	9,4	66,7	2,1	21,7	100,0
70 - 74	9,5	52,5	1,2	36,8	100,0
75 - 79	12,1	37,9	1,3	48,7	100,0
80 - 84	13,2	22,9	1,1	62,7	100,0
85 - 89	15,4	8,5	0,6	75,5	100,0
90 e oltre	20,4	3,3	0,7	75,7	100,0
Totale	38,5	49,2	1,9	10,4	100,0

Fonte: Comune di Albano Laziale - Ufficio Statistica.

Tav. 1.8 - Popolazione maschile residente ad Albano Laziale nella circoscrizione di ALBANO CENTRO, per classe di età e stato civile - 31 dicembre 2007

Classe di età	Stato civile				Totale
	celibi	coniugati	divorziati	vedovi	
0 - 4	461	-	-	-	461
5 - 9	437	-	-	-	437
10 - 14	418	-	-	-	418
15 - 19	481	-	-	-	481
20 - 24	485	6	-	-	491
25 - 29	464	46	1	-	511
30 - 34	424	266	2	-	692
35 - 39	308	510	9	-	827
40 - 44	171	608	18	3	800
45 - 49	114	563	27	1	705
50 - 54	64	558	19	4	645
55 - 59	44	533	27	15	619
60 - 64	36	458	12	16	522
65 - 69	24	387	7	22	440
70 - 74	21	300	2	34	357
75 - 79	19	243	-	30	292
80 - 84	25	162	-	57	244
85 - 89	3	57	-	31	91
90 e oltre	6	12	-	19	37
Totale	4.005	4.709	124	232	9.070
Età media (anni)	23,8	54,4	51,2	76,4	41,4

Fonte: Comune di Albano Laziale - Ufficio Statistica.

Tav. 1.9 - Popolazione femminile residente ad Albano Laziale nella circoscrizione di ALBANO CENTRO, per classe di età e stato civile - 31 dicembre 2007

Classe di età	Stato civile				Totale
	celibi	coniugati	divorziati	vedovi	
0 - 4	434	-	-	-	434
5 - 9	438	-	-	-	438
10 - 14	430	-	-	-	430
15 - 19	424	-	-	-	424
20 - 24	440	13	-	-	453
25 - 29	423	105	3	-	531
30 - 34	363	409	9	1	782
35 - 39	230	585	15	5	835
40 - 44	144	655	38	8	845
45 - 49	97	601	47	20	765
50 - 54	70	582	30	37	719
55 - 59	58	493	31	50	632
60 - 64	65	429	20	69	583
65 - 69	77	344	15	124	560
70 - 74	83	272	5	185	545
75 - 79	89	170	7	214	480
80 - 84	77	86	4	216	383
85 - 89	48	15	2	153	218
90 e oltre	30	3	1	78	112
Totale	4.020	4.762	227	1.160	10.169
Età media (anni)	27,9	51,5	52,4	75,4	44,9

Fonte: Comune di Albano Laziale - Ufficio Statistica.

Tav. 1.10 - Popolazione maschile residente ad Albano Laziale nella circoscrizione di CECCHINA, per classe di età e stato civile - 31 dicembre 2007

Classe di età	Stato civile				Totale
	celibi	coniugati	divorziati	vedovi	
0 - 4	347	-	-	-	347
5 - 9	310	-	-	-	310
10 - 14	288	-	-	-	288
15 - 19	300	-	-	-	300
20 - 24	300	3	-	-	303
25 - 29	324	75	1	-	400
30 - 34	237	230	4	-	471
35 - 39	136	398	8	1	543
40 - 44	85	428	14	1	528
45 - 49	46	348	12	1	407
50 - 54	23	310	18	2	353
55 - 59	13	303	4	4	324
60 - 64	8	239	6	9	262
65 - 69	5	202	0	10	217
70 - 74	7	158	1	17	183
75 - 79	1	140	2	15	158
80 - 84	1	64	1	19	85
85 - 89	-	21	-	11	32
90 e oltre	-	3	-	4	7
Totale	2.431	2.922	71	94	5.518
Età media (anni)	20,4	51,7	49,4	74,3	38,3

Fonte: Comune di Albano Laziale - Ufficio Statistica.

Tav. 1.11 - Popolazione femminile residente ad Albano Laziale nella circoscrizione di CECCHINA, per classe di età e stato civile - 31 dicembre 2007

Classe di età	Stato civile				Totale
	celibi	coniugati	divorziati	vedovi	
0 - 4	322	-	-	-	322
5 - 9	291	-	-	-	291
10 - 14	261	-	-	-	261
15 - 19	298	-	-	-	298
20 - 24	259	22	-	-	281
25 - 29	237	157	2	-	396
30 - 34	188	335	8	6	537
35 - 39	91	407	12	6	516
40 - 44	57	423	20	8	508
45 - 49	32	358	8	9	407
50 - 54	20	315	16	14	365
55 - 59	17	290	9	27	343
60 - 64	7	221	5	38	271
65 - 69	9	171	3	51	234
70 - 74	3	126	3	86	218
75 - 79	3	74	3	94	174
80 - 84	5	34	2	101	142
85 - 89	2	6	-	55	63
90 e oltre	-	1	-	25	26
Totale	2.102	2.940	91	520	5.653
Età media (anni)	19,6	48,5	49,4	73,6	40,1

Fonte: Comune di Albano Laziale - Ufficio Statistica.

Tav. 1.12 - Popolazione maschile residente ad Albano Laziale nella circoscrizione di PAVONA, per classe di età e stato civile - 31 dicembre 2007

Classe di età	Stato civile				Totale
	celibi	coniugati	divorziati	vedovi	
0 - 4	273	-	-	-	273
5 - 9	216	-	-	-	216
10 - 14	206	-	-	-	206
15 - 19	232	-	-	-	232
20 - 24	228	1	-	-	229
25 - 29	221	42	1	-	264
30 - 34	198	185	1	-	384
35 - 39	136	279	10	-	425
40 - 44	65	304	11	1	381
45 - 49	24	254	8	1	287
50 - 54	18	248	6	9	281
55 - 59	15	251	8	5	279
60 - 64	7	191	3	9	210
65 - 69	8	161	3	10	182
70 - 74	4	124	-	12	140
75 - 79	2	111	-	12	125
80 - 84	-	50	-	10	60
85 - 89	1	16	-	7	24
90 e oltre	-	4	-	6	10
Totale	1.854	2.221	51	82	4.208
Età media (anni)	20,9	52,4	48,2	71,8	38,8

Fonte: Comune di Albano Laziale - Ufficio Statistica.

Tav. 1.13 - Popolazione femminile residente ad Albano Laziale nella circoscrizione di PAVONA, per classe di età e stato civile - 31 dicembre 2007

Classe di età	Stato civile				Totale
	celibi	coniugati	divorziati	vedovi	
0 - 4	245	-	-	-	245
5 - 9	194	-	-	-	194
10 - 14	214	-	-	-	214
15 - 19	214	-	-	-	214
20 - 24	225	16	-	-	241
25 - 29	184	106	-	1	291
30 - 34	149	244	4	-	397
35 - 39	80	307	8	4	399
40 - 44	59	321	12	7	399
45 - 49	20	285	15	9	329
50 - 54	18	241	15	16	290
55 - 59	13	197	7	24	241
60 - 64	11	165	7	38	221
65 - 69	8	151	3	42	204
70 - 74	5	103	3	80	191
75 - 79	4	57	-	79	140
80 - 84	-	22	1	71	94
85 - 89	1	7	-	42	50
90 e oltre	1	1	-	12	14
Totale	1.645	2.223	75	425	4.368
Età media (anni)	20,4	48,9	50,1	72,7	40,5

Fonte: Comune di Albano Laziale - Ufficio Statistica.

Tav. 1.14 - Popolazione straniera residente ad Albano Laziale, per zona di residenza e sesso - 31 dicembre 2007

Zona di residenza	Sesso		Totale	Percentuale sul totale di zona
	maschi	femmine		
Albano Laziale	453	612	1.065	5,5%
<i>Albano Alta</i>	66	88	154	11,9%
<i>Albano Bassa</i>	170	240	410	3,7%
<i>Albano Centro</i>	173	196	369	10,3%
<i>Villa Ferrioli</i>	44	88	132	4,1%
Cecchina	311	313	624	5,6%
Pavona	274	282	556	6,5%
Totale	1.038	1.207	2.245	5,8%

Fonte: Comune di Albano Laziale - Elaborazioni dell'Ufficio Statistica su dati dell'Anagrafe.

**Tav. 1.15 - Popolazione straniera residente ad Albano Laziale per sesso e classi di età
- 31 dicembre 2007**

Classi di età	Sesso		Totale	
	maschi	femmine		
0 - 10	146	121	267	11,9
11 - 20	109	104	213	9,5
21 - 30	229	251	480	21,4
31 - 40	307	366	673	30,0
41 - 50	174	235	409	18,2
51 - 60	52	90	142	6,3
61 - 70	12	24	36	1,6
71 e oltre	9	16	25	1,1
Totale	1.038	1.207	2.245	100,0

Fonte: Comune di Albano Laziale - Elaborazioni dell'Ufficio Statistica su dati dell'Anagrafe.

**Tav. 1.16 - Indicatori di struttura demografica al 31 dicembre di ogni anno dal 1994 al
2007**

Anni	Carico sociale		Indice di dipendenza ⁽³⁾	Indice di vecchiaia ⁽⁴⁾		
	giovani ⁽¹⁾	anziani ⁽²⁾		maschi	femmine	totale
1994	23,1	18,6	41,7	65,1	97,0	79,7
1995	22,6	19,2	41,8	69,5	101,1	84,9
1996	23,0	19,7	42,8	69,4	102,8	85,6
1997	22,1	20,2	42,3	74,3	109,6	91,5
1998	21,9	20,8	42,6	76,7	114,1	95,0
1999	22,5	22,3	44,9	79,1	120,4	99,2
2000	21,5	22,3	43,8	81,8	126,5	103,6
2001	21,2	22,6	43,9	83,8	130,6	106,6
2002	21,3	23,3	44,6	86,6	133,1	109,3
2003	21,1	23,7	44,8	89,4	135,9	112,1
2004	21,3	24,0	45,3	90,8	135,1	112,6
2005	21,5	24,4	45,9	91,6	135,6	113,2
2006	21,7	24,7	46,4	90,9	137,4	113,7
2007	21,7	24,5	46,2	90,8	136,0	112,9
ITALIA 2006	21,3	30,2	51,6	115,0	170,0	141,7

Fonte: elaborazioni dell'Ufficio Statistica su dati del Comune di Albano Laziale e dati ISTAT.

(1) - Carico sociale giovani: $P(0-14)/P(15-64) \times 100$

(2) - Carico sociale anziani: $P(65+)/P(15-64) \times 100$

(3) - Indice di dipendenza: $(P(0-14)+P(65+))/P(15-64) \times 100$

(4) - Indice di vecchiaia: $P(65+)/P(0-14) \times 100$

Tav. 1.17 - Indicatori di struttura demografica nelle circoscrizioni di Albano Laziale - 31 dicembre 2007

Anni	Carico sociale		Indice di dipendenza ⁽³⁾	Indice di vecchiaia ⁽⁴⁾		
	giovani ⁽¹⁾	anziani ⁽²⁾		maschi	femmine	totale
Albano centro	20,4	29,2	49,6	111,0	176,5	143,6
Cecchina	23,3	19,7	43,0	72,2	98,1	84,6
Pavona	22,5	20,6	43,1	77,8	106,1	91,5
Totale	21,7	24,5	46,2	90,8	136,0	112,9

Fonte: elaborazioni dell'Ufficio Statistica su dati del Comune di Albano Laziale.

(1) - Carico sociale giovani: $P(0-14)/P(15-64) \times 100$

(2) - Carico sociale anziani: $P(65+)/P(15-64) \times 100$

(3) - Indice di dipendenza: $(P(0-14)+P(65+))/P(15-64) \times 100$

(4) - Indice di vecchiaia: $P(65+)/P(0-14) \times 100$

Tav. 1.18 - Famiglie residenti ad Albano Laziale e numero medio di componenti al 31 dicembre di ogni anno dal 1994 al 2007

Anno	Famiglie	Numero medio di componenti
1994	10.962	3,1
1995	11.200	3,0
1996	11.453	3,0
1997	11.694	2,9
1998	11.957	2,9
1999	12.257	2,8
2000	12.676	2,8
2001 ⁽¹⁾	12.203	2,7
2001	12.892	2,8
2002	13.573	2,7
2003	14.004	2,6
2004	14.284	2,6
2005	14.678	2,6
2006	14.943	2,6
2007	15.414	2,5

Fonte: Comune di Albano Laziale - Elaborazioni dell'Ufficio Statistica su dati dell'Anagrafe.

(1) - Dato riferito al Censimento Istat del 20 ottobre 2001

Tav. 1.19 - Famiglie residenti ad Albano Laziale e numero medio di componenti per zona di residenza - 31 dicembre 2007

Zona di residenza	Famiglie	Numero medio di componenti per famiglia
Albano Laziale	7.917	2,4
<i>Albano Alta</i>	568	2,3
<i>Albano Bassa</i>	4.386	2,5
<i>Albano Centro</i>	1.672	2,1
<i>Villa Ferraioni</i>	1.291	2,5
Cecchina	4.193	2,7
Pavona	3.304	2,6
TOTALE	15.414	2,5

Fonte: Comune di Albano Laziale - Elaborazioni dell'Ufficio Statistica su dati dell'Anagrafe

Tav. 1.20 - Famiglie residenti ad Albano Laziale per numero di componenti e circoscrizione - 31 dicembre 2007

	Famiglie per circoscrizione (numero)			Famiglie per circoscrizione (percentuale)				
	Albano	Cecchina	Pavona	Totale	Albano	Cecchina		
1	2.611	1.065	850	4.526	33,0	25,4	25,7	29,4
2	1.930	985	797	3.712	24,4	23,5	24,1	24,1
3	1.704	924	769	3.397	21,5	22,0	23,3	22,0
4	1.290	887	680	2.857	16,3	21,2	20,6	18,5
5	295	216	145	656	3,7	5,2	4,4	4,3
6	67	81	50	198	0,8	1,9	1,5	1,3
Oltre 6	20	35	13	68	0,3	0,8	0,4	0,4
Totale	7.917	4.193	3.304	15.414	100,0	100,0	100,0	100,0

Fonte: Comune di Albano Laziale - Elaborazioni dell'Ufficio Statistica su dati dell'Anagrafe.

Tav. 1.21 - Popolazione residente ad Albano Laziale distribuita per numero di componenti del nucleo familiare e circoscrizione - 31 dicembre 2007

Componenti	Popolazione per circoscrizione (percentuale)			
	Albano	Cecchina	Pavona	Totale
1	13,6	9,7	9,7	11,6
2	20,1	17,9	18,2	19,0
3	26,6	25,2	26,3	26,1
4	26,8	32,3	31,2	29,3
5	7,7	9,8	8,3	8,4
6	2,1	4,4	3,4	3,0
Oltre 6	3,2	0,7	2,9	2,4
Totale	100,0	100,0	100,0	100,0

Fonte: Comune di Albano Laziale - Elaborazioni dell'Ufficio Statistica su dati dell'Anagrafe.

Tav. 1.22 - Persone che vivono da sole ad Albano Laziale per classi di età e sesso - 31

Classi di età	Persone che vivono da sole per sesso					
	Dati assoluti			Composizione percentuale		
	Maschi	Femmine	Totale	Maschi	Femmine	Totale
fino a 19	5	4	9	0,2	0,2	0,2
20-24	36	33	69	1,8	1,3	1,5
25-29	129	116	245	6,3	4,7	5,4
30-34	277	207	484	13,6	8,3	10,7
35-39	287	190	477	14,1	7,6	10,5
40-44	297	163	460	14,6	6,6	10,2
45-49	207	130	337	10,1	5,2	7,4
50-54	170	129	299	8,3	5,2	6,6
55-59	146	136	282	7,2	5,5	6,2
60-64	109	148	257	5,3	6,0	5,7
65-69	92	175	267	4,5	7,0	5,9
70-74	86	247	333	4,2	9,9	7,4
75-79	67	291	358	3,3	11,7	7,9
80 e oltre	132	517	649	6,5	20,8	14,3
Totale	2.040	2.486	4.526	100,0	100,0	100,0

Fonte: Comune di Albano Laziale - Elaborazioni dell'Ufficio Statistica su dati dell'Anagrafe

Tav. 1.23 - Movimento naturale e migratorio della popolazione residente ad Albano Laziale, per sesso - 2007

	Sesso		Totale
	maschi	femmine	
Nati	200	188	388
<i>nel Comune</i>	2	1	3
<i>in altro Comune</i>	198	187	385
<i>all'estero</i>	-	-	-
Morti	151	166	317
<i>nel Comune</i>	74	102	176
<i>in altro Comune</i>	74	63	137
<i>all'estero</i>	3	1	4
Saldo naturale	49	22	71
Iscritti	789	792	1.581
<i>da altro Comune</i>	496	445	941
<i>dall'estero</i>	176	245	421
<i>altri</i>	117	102	219
Cancellati	446	435	881
<i>verso altro Comune</i>	434	429	863
<i>verso l'estero</i>	6	2	8
<i>altri</i>	6	4	10
Saldo migratorio	343	357	700
Incremento totale	392	379	771

Fonte: Comune di Albano Laziale - Elaborazioni dell'Ufficio Statistica su dati dell'Anagrafe.

Tav. 1.24 - Movimento naturale della popolazione residente ad Albano Laziale dal 1994 al 2007

Anno	Nati vivi	Tasso di natalità	Morti	Tasso di mortalità	Saldo naturale	
	numero	‰	numero	‰	numero	‰
1994	319	9,5	258	7,7	61	1,8
1995	336	10,0	258	7,7	78	2,3
1996	318	9,4	280	8,3	38	1,1
1997	352	10,3	248	7,3	104	3,0
1998	319	9,3	266	7,7	53	1,5
1999	314	9,0	276	7,9	38	1,1
2000	333	9,4	271	7,7	62	1,8
2001	309	8,7	285	8,0	24	0,7
2002	363	10,1	292	8,1	71	2,0
2003	359	9,9	280	7,7	79	2,2
2004	416	11,1	248	6,6	168	4,5
2005	386	10,3	319	8,5	67	1,8
2006	435	11,4	343	9,0	92	2,4
2007	388	10,0	317	8,1	71	1,8

Fonte: Comune di Albano Laziale - Elaborazioni dell'Ufficio Statistica su dati dell'Anagrafe.

Tav. 1.25 - Nati secondo il sesso e la legittimità - 2007

Legittimità	Sesso		Totale	percentuale
	Maschi	Femmine		
Legittimi	149	143	292	71,6
Illegittimi	65	49	114	27,9
Riconosciuti solo dalla madre	-	2	2	0,5
Totale	214	194	408	100,0

Fonte: Comune di Albano Laziale - Elaborazioni dell'Ufficio Statistica su dati dell'Anagrafe.

Nota - Il numero di nati differisce dai valori ufficiali considerati nelle precedenti tabelle in quanto in questo caso il riferimento è alla data di nascita del bambino (tutti i nati nel 2007), nei casi precedenti il riferimento è alla data di registrazione dell'evento (tutti i nati registrati allo Stato Civile nel 2007). Data di nascita e data di registrazione dell'evento in genere non coincidono; la data di registrazione risulta quasi sempre successiva alla data di evento di alcuni giorni.

Tav. 1.26 - Nati residenti secondo l'età della madre - 2007

Età della madre	Nati	
	numero	Percentuale
Fino a 19	3	0,7
Da 20 a 24	26	6,4
Da 25 a 29	76	18,6
Da 30 a 34	162	39,7
Da 35 a 39	108	26,5
Da 40 a 44	31	7,6
Da 45 in poi	2	0,5
Totale	408	100,0
Età media della madre alla nascita di un figlio	32,4	

Fonte: Comune di Albano Laziale - Elaborazioni dell'Ufficio Statistica su dati dell'Anagrafe.

Tav. 1.27 - Nati residenti secondo l'età del padre - 2007

Età del padre	Nati	
	numero	Percentuale
Fino a 19	1	0,2
Da 20 a 24	8	2,0
Da 25 a 29	43	10,6
Da 30 a 34	140	34,5
Da 35 a 39	136	33,5
Da 40 a 44	62	15,3
Da 45 a 49	12	3,0
Da 50 in poi	4	1,0
Totale	406	100,0
Età media del padre alla nascita di un figlio	35,4	

Fonte: Comune di Albano Laziale - Elaborazioni dell'Ufficio Statistica su dati dell'Anagrafe.

Tav. 1.28 - Nati residenti secondo la cittadinanza dei genitori - 2007

Cittadinanza dei genitori	Nati	
	numero	Percentuale
Entrambi i genitori italiani	339	83,1
Padre italiano e madre straniera	23	5,6
Padre straniero e madre italiana	7	1,7
Entrambi i genitori stranieri	39	9,6
Totale	408	100,0

Fonte: Comune di Albano Laziale - Elaborazioni dell'Ufficio Statistica su dati dell'Anagrafe.

Tav. 1.29 - Nati residenti secondo la cittadinanza - 2007

Cittadinanza dei genitori	Nati	
	numero	Percentuale
Italiana	368	90,2
Rumena	21	5,1
Altro	19	4,7
Totale	408	100,0

Fonte: Comune di Albano Laziale - Elaborazioni dell'Ufficio Statistica su dati dell'Anagrafe.

Tav. 1.30 - Nati secondo la circoscrizione di residenza e il luogo di nascita - 2007

Luogo di nascita	Circoscrizione			Totale
	Albano centro	Cecchina	Pavona	
Genzano di Roma	59	73	46	178
Roma	74	39	41	154
Marino	21	12	15	48
Altri Comuni o estero	8	12	8	28
Totale	162	136	110	408

Fonte: Comune di Albano Laziale - Elaborazioni dell'Ufficio Statistica su dati dell'Anagrafe.

Tav. 1.31 - Decessi dei residenti ad Albano Laziale per sesso e classi di età - 2007

Classi di età	Sesso		Totale
	maschi	femmine	
0-39	10	2	12
40-49	5	2	7
50-59	15	8	23
60-64	6	6	12
65-69	11	4	15
70-74	20	12	32
75-79	25	25	50
80-84	21	43	64
85-89	25	28	53
90 e oltre	12	41	53
Totale	150	171	321
Vita media	71,9	80,7	

Fonte: Comune di Albano Laziale - Elaborazioni dell'Ufficio Statistica su dati dell'Anagrafe.

Nota - Come per i nati anche per i decessi il totale differisce dai valori ufficiali considerati nelle precedenti tabelle in quanto anche in questo caso il riferimento è alla data di morte (sono considerati tutti i decessi avvenuti nel 2007), nei casi precedenti il riferimento è alla data di registrazione dell'evento (tutti i decessi registrati allo Stato Civile nel 2007). Data di morte e data di registrazione dell'evento in genere non coincidono; la data di registrazione è spesso successiva alla data di evento anche se di pochi giorni.

Tav. 1.32 - Movimento migratorio della popolazione residente dal 1998 al 2007

Anno	Iscritti	Tasso immigrat.	Cancellati	Tasso emigrator.	Saldo migratorio	Tasso di attraz. ⁽¹⁾	
	numero	%	numero	%	numero	%	%
1998	1.279	37,2	1.064	30,9	215	6,2	9,2
1999	1.295	37,2	964	27,7	331	9,5	14,7
2000	1.426	40,4	1.106	31,3	320	9,1	12,6
2001	1.321	37,2	1.105	31,1	216	6,1	8,9
2002	1.555	43,1	1.116	30,9	439	12,2	16,4
2003	1.543	42,4	1.148	31,6	395	10,9	14,7
2004	2.121	56,8	1.048	28,1	1.073	28,7	33,9
2005	2.549	68,0	1.130	30,1	1.419	37,8	38,6
2006	1.771	46,3	1.157	30,3	614	16,1	21,0
2007	1.581	40,6	881	22,6	700	18,0	28,4

Fonte: Comune di Albano Laziale - Elaborazioni dell'Ufficio Statistica su dati dell'Anagrafe.

(1) - Tasso di attrazione repulsione: (Iscritti-Cancellati)/(Iscritti+Cancellati)

Tav. 1.33 - Iscritti in anagrafe ad Albano Laziale per sesso e luogo di provenienza (percentuali) - 2007

Luogo di provenienza	Sesso		Totale
	maschi	femmine	
Roma	18,4	17,5	17,9
Ariccia	7,5	8,1	7,8
Castel Gandolfo	5,5	5,9	5,7
Marino	4,6	4,9	4,7
Altri Comuni della Provincia di Roma	21,2	16,3	18,6
Lazio (esclusa la Provincia di Roma)	4,9	3,5	4,2
Centro (escluso il Lazio)	1,4	1,3	1,4
Nord	2,0	3,1	2,6
Sud e Isole	7,5	7,2	7,3
Esteri	24,5	31,3	28,0
Non indicato	2,4	1,0	1,7
Totale	100,0	100,0	100,0

Fonte: Comune di Albano Laziale - Elaborazioni dell'Ufficio Statistica su dati dell'Anagrafe.

Tav. 1.34 - Iscritti in anagrafe ad Albano Laziale per sesso e classi di età (percentuali) - 2007

Classi di età	Sesso		Totale
	maschi	femmine	
0 - 10	14,1	10,5	12,2
11 - 20	7,7	8,4	8,1
21 - 30	23,7	25,2	24,5
31 - 40	27,8	29,2	28,5
41 - 50	13,7	11,8	12,7
51 - 60	6,3	5,6	5,9
61 - 70	4,0	4,4	4,2
71 e oltre	2,7	4,8	3,7
Totale	100,0	100,0	100,0

Fonte: Comune di Albano Laziale - Elaborazioni dell'Ufficio Statistica su dati dell'Anagrafe.

**Tav. 1.35 - Iscritti in anagrafe ad Albano Laziale per sesso e cittadinanza (percentuali)
- 2007**

Cittadinanza	Sesso		Totale
	maschi	femmine	
Italiana	70,1	63,5	66,7
Rumena	25,1	28,3	26,8
Altro	4,8	8,2	6,6
Totale	100,0	100,0	100,0

Fonte: Comune di Albano Laziale - Elaborazioni dell'Ufficio Statistica su dati dell'Anagrafe.

Tav. 1.36 - Cancellati in anagrafe ad Albano Laziale per sesso e luogo di emigrazione (percentuali) - 2007

Luogo di emigrazione	Sesso		Totale
	maschi	femmine	
Roma	14,8	14,5	14,7
Ariccia	13,8	15,4	14,6
Genzano di Roma	7,9	9,7	8,7
Castel Gandolfo	5,8	5,3	5,5
Marino	4,4	6,1	5,2
Ardea	4,8	5,3	5,0
Altri Comuni della Provincia di Roma	23,5	21,9	22,7
Lazio (esclusa la Provincia di Roma)	6,5	5,7	6,1
Centro (escluso il Lazio)	4,2	2,7	3,5
Nord	6,7	6,5	6,6
Sud e Isole	5,2	5,7	5,4
Estero	1,2	0,4	0,8
Non indicato	1,2	0,8	1,0
Totale	100,0	100,0	100,0

Fonte: Comune di Albano Laziale - Elaborazioni dell'Ufficio Statistica su dati dell'Anagrafe.

Tav. 1.37 - Cancellati dall'anagrafe di Albano Laziale per sesso e classi di età (percentuali) - 2007

Classi di età	Sesso		Totale
	maschi	femmine	
0 - 10	16,2	13,2	14,8
11 - 20	8,0	7,5	7,8
21 - 30	17,8	19,4	18,6
31 - 40	27,0	29,0	28,0
41 - 50	18,0	14,3	16,2
51 - 60	6,8	6,6	6,7
61 - 70	3,9	4,1	4,0
71 e oltre	2,2	6,0	4,0
Totale	100,0	100,0	100,0

Fonte: Comune di Albano Laziale - Elaborazioni dell'Ufficio Statistica su dati dell'Anagrafe.

Tav. 1.38 - Bilancio demografico dei cittadini stranieri iscritti in anagrafe - anno 2007

	Sesso		Totale
	maschi	femmine	
Popolazione straniera residente al 1/1/2007	858	955	1.813
Nati vivi	24	17	41
Morti	1	1	2
Iscritti	223	293	516
<i>da altro Comune</i>	47	52	99
<i>dall'estero</i>	176	241	417
<i>per verifiche post-censuarie</i>	-	-	-
<i>non altrove classificabili</i>	-	-	-
Cancellati	66	57	123
<i>per altri comuni</i>	62	50	112
<i>per l'estero</i>	-	-	-
<i>per acquisizione cittadinanza italiana</i>	3	7	10
<i>per irreperibilità</i>	1	-	1
<i>per verifiche post-censuarie</i>	-	-	-
<i>non altrove classificabili</i>	-	-	-
Popolazione straniera residente al 31/12/2007	1.038	1.207	2.245
Stranieri minorenni (nati dopo il 31/12/1989)	215	194	409
Stranieri nati in Italia di tutte le età	136	111	247
Famiglie con almeno uno straniero			1.128
Famiglie con intestatario straniero			911

Fonte: Comune di Albano Laziale - Elaborazioni dell'Ufficio Statistica su dati dell'Anagrafe.

Tav. 1.39 - Cittadini stranieri iscritti in anagrafe, per nazionalità e sesso - 31 dicembre 2007

Zona di provenienza	Sesso		Totale
	maschi	femmine	
Unione Europea	648	710	1.358
<i>Romania</i>	532	527	1.059
<i>Polonia</i>	48	64	112
<i>Spagna</i>	21	20	41
<i>Francia</i>	10	18	28
<i>Gran Bretagna</i>	10	15	25
<i>Bulgaria</i>	7	18	25
<i>Altri Paesi U. E.</i>	20	48	68
Altri paesi europei	174	221	395
<i>Albania</i>	118	88	206
<i>Ucraina</i>	17	67	84
<i>Moldova</i>	8	27	35
<i>Macedonia</i>	16	15	31
<i>Altri</i>	15	24	39
Africa	93	70	163
<i>Tunisia</i>	32	16	48
<i>Marocco</i>	18	22	40
<i>Egitto</i>	15	4	19
<i>Altri</i>	28	28	56
America	63	115	178
<i>Perù</i>	17	32	49
<i>Ecuador</i>	11	20	31
<i>Brasile</i>	8	17	25
<i>Colombia</i>	7	7	14
<i>Stati Uniti d'America</i>	4	10	14
<i>Altri</i>	16	29	45
Asia	60	91	151
<i>India</i>	17	35	52
<i>Cina</i>	15	15	30
<i>Filippine</i>	3	19	22
<i>Sri-Lanka</i>	9	3	12
<i>Altri</i>	16	19	35
Oceania	-	-	-
Apolide	-	-	-
Totale	1.038	1.207	2.245

Fonte: Comune di Albano Laziale - Elaborazioni dell'Ufficio Statistica su dati dell'Anagrafe.

Tav. 1.40 - Movimento naturale dei cittadini stranieri iscritti in anagrafe dal 1998 al 2007

Anni	Nati	Morti
1998	4	-
1999	9	-
2000	11	-
2001	10	2
2002	9	3
2003	12	-
2004	24	4
2005	26	1
2006	34	2
2007	41	2

Fonte: Comune di Albano Laziale - Elaborazioni dell'Ufficio Statistica su dati dell'Anagrafe.

**Tav. 1.41 - Famiglie con capofamiglia straniero per zona e numero di componenti
31 dicembre 2007**

Numero di componenti	Circoscrizione			Totale
	Albano	Cecchina	Pavona	
1	228	95	95	418
2	65	47	44	156
3	81	42	49	172
4	47	31	23	101
5	12	15	10	37
6	7	5	3	15
Oltre 6	2	4	3	9
Totale	442	239	227	908
Numero medio di componenti	2,0	2,4	2,3	2,2

Fonte: Comune di Albano Laziale - Elaborazioni dell'Ufficio Statistica su dati dell'Anagrafe.

**Tav. 1.42 - Famiglie straniere il cui capofamiglia è cittadino dell'Unione Europea per
numero di componenti - 31 dicembre 2007**

Numero di componenti	Numero di famiglie	
	v.a.	%
1	258	44,5
2	116	20,0
3	117	20,2
Oltre 3	89	15,3
Totale	580	100,0
Numero medio di componenti	2,2	

Fonte: Comune di Albano Laziale - Elaborazioni dell'Ufficio Statistica su dati dell'Anagrafe.

Tav. 1.43 - Famiglie straniere il cui capofamiglia non è cittadino dell'Unione Europea per numero di componenti - 31 dicembre 2007

Numero di componenti	Numero di famiglie	
	v.a.	%
1	160	48,8
2	40	12,2
3	55	16,8
4	45	13,7
Oltre 4	28	8,5
Totale	328	100,0
Numero medio di componenti	2,2	

Fonte: Comune di Albano Laziale - Elaborazioni dell'Ufficio Statistica su dati dell'Anagrafe.

Tav. 1.44 - Matrimoni celebrati ad Albano Laziale per rito e mese - 2007

Mese	Rito		totale
	religioso	civile	
Gennaio	2	3	5
Febbraio	2	2	4
Marzo	2	5	7
Aprile	9	2	11
Maggio	14	4	18
Giugno	51	14	65
Luglio	46	5	51
Agosto	27	2	29
Settembre	40	2	42
Ottobre	23	7	30
Novembre	-	5	5
Dicembre	6	10	16
Totale	222	61	283
Percentuale	78,4%	21,6%	100,0%
di cui relativi a cittadini almeno uno dei quali straniero			21

Fonte: Comune di Albano Laziale - Elaborazioni dell'Ufficio Statistica su dati dello Stato Civile.

TTav. 1.45 - Matrimoni dei residenti di Albano Laziale secondo l'età degli sposi - 2007

Età dello sposo	Età della sposa							Totale	
	≤ 19	20-24	25-29	30-34	35-39	40-44	45-49		≥ 50
≤ 19	-	-	-	-	-	-	-	-	0
20-24	-	3	1	-	-	-	-	-	4
25-29	2	15	32	14	-	-	1	1	65
30-34	-	5	35	36	10	-	-	-	86
35-39	-	1	7	19	14	2	-	-	43
40-44	-	-	2	6	5	3	-	1	17
45-49	-	-	-	1	3	5	-	-	9
≥ 50	-	-	1	2	2	2	-	6	13
Totale	2	24	78	78	34	12	1	8	237
Età media dello sposo									33,9
Età media della sposa									31,1

Fonte: Comune di Albano Laziale - Elaborazioni dell'Ufficio Statistica su dati dello Stato Civile.

Tav. 1.46 - Matrimoni dei residenti di Albano Laziale per rito dal 2003 al 2007

Anno	Rito		Tasso di nuzialità per 1.000 ab. totale	
	religioso	civile		
2003	182 81,6%	41 18,4%	223 100,0%	6,5
2004	166 71,6%	66 28,4%	232 100,0%	6,6
2005	128 61,8%	79 38,2%	207 100,0%	5,6
2006	153 66,2%	78 33,8%	231 100,0%	6,1
2007	167 70,2%	71 29,8%	238 100,0%	6,1

Fonte: Comune di Albano Laziale - Elaborazioni dell'Ufficio Statistica su dati dello Stato Civile.

Tav. 1.47 - Matrimoni dei residenti secondo la cittadinanza degli sposi - 2007

Cittadinanza degli sposi	Matrimoni	
	numero	percentuale
Entrambi italiani	200	84,4
Sposo italiano e sposa straniera	15	6,3
Sposo straniero e sposa italiana	6	2,5
Entrambi stranieri	16	6,8
Totale	237	100,0

Fonte: Comune di Albano Laziale - Elaborazioni dell'Ufficio Statistica su dati dei Servizi Demografici.

Tav. 1.48 - Matrimoni dei residenti per luogo di celebrazione - 2007

Luogo di celebrazione	Matrimoni	
	numero	percentuale
Albano Laziale	101	42,6
Roma	34	14,3
Ariccia	13	5,5
Castel Gandolfo	9	3,8
Altri Comuni della Provincia di Roma	32	13,5
Altri Comuni italiani	28	11,8
Estero	20	8,4
Totale	237	100,0

Fonte: Comune di Albano Laziale - Elaborazioni dell'Ufficio Statistica su dati dei Servizi Demografici.

Tav. 1.49 - Matrimoni dei residenti per rito e mese - 2007

Mese	Rito		totale
	religioso	civile	
Gennaio	2	2	4
Febbraio	1	6	7
Marzo	2	6	8
Aprile	10	2	12
Maggio	16	5	21
Giugno	33	14	47
Luglio	27	6	33
Agosto	19	3	22
Settembre	39	8	47
Ottobre	11	6	17
Novembre	1	4	5
Dicembre	6	8	14
Totale	167	70	237

Fonte: Comune di Albano Laziale - Elaborazioni dell'Ufficio Statistica su dati dei Servizi Demografici.

**Tav. 1.50 - Nomi maschili e femminili più diffusi ad Albano Laziale per circoscrizione
31 dicembre 2007**

Nomi maschili	Circoscrizione			Totale
	Albano	Cecchina	Pavona	
Marco	289	148	120	557
Alessandro	251	157	115	523
Francesco	237	143	84	464
Roberto	238	114	85	437
Andrea	183	148	86	417
Stefano	207	114	76	397
Giuseppe	173	116	96	385
Antonio	154	119	99	372

Nomi femminili	Circoscrizione			Totale
	Albano	Cecchina	Pavona	
Maria	249	146	131	526
Anna	223	109	81	413
Francesca	192	104	84	380
Paola	143	86	61	290
Alessandra	146	66	49	261
Laura	141	69	51	261
Daniela	130	70	51	251
Silvia	139	53	58	250
Sara	122	70	53	245
Giulia	109	80	52	241

Fonte: Comune di Albano Laziale - Elaborazioni dell'Ufficio Statistica su dati dell'Anagrafe.

**Tav. 1.51 - Nomi maschili e femminili più diffusi ad Albano Laziale e relativa età media
31 dicembre 2007**

Grad.	Maschi			Femmine		
	Nome	Frequenza	Età media	Nome	Frequenza	Età media
1	Marco	557	31	Maria	526	61
2	Alessandro	523	29	Anna	413	56
3	Francesco	464	34	Francesca	380	30
4	Roberto	437	43	Paola	290	47
5	Andrea	417	25	Laura	261	38
6	Stefano	397	34	Alessandra	261	33
7	Giuseppe	385	51	Daniela	251	38
8	Antonio	372	51	Silvia	250	28
9	Daniele	318	25	Sara	245	17
10	Mario	305	58	Giulia	241	16
11	Giovanni	294	51	Anna Maria	228	57
12	Massimo	289	43	Patrizia	226	45
13	Fabio	288	35	Federica	206	20
14	Simone	280	19	Chiara	206	17
15	Luca	279	23	Rita	203	53
16	Paolo	265	41	Angela	203	56
17	Matteo	264	13	Claudia	198	30
18	Claudio	260	41	Valentina	192	24
19	Luigi	257	57	Elena	180	45
20	Lorenzo	241	18	Alessia	174	20
21	Maurizio	233	47	Stefania	173	41
22	Franco	227	58	Antonella	167	40
23	Fabrizio	210	34	Elisa	166	26
24	Mauro	202	38	Lucia	164	53
25	Vincenzo	198	54	Simona	163	30
26	Carlo	193	52	Martina	162	12
27	Angelo	186	52	Roberta	155	34
28	Gabriele	182	18	Rosa	147	63
29	Riccardo	176	21	Emanuela	144	33
30	Alessio	175	16	Cristina	141	32

Fonte: Comune di Albano Laziale - Elaborazioni dell'Ufficio Statistica su dati dell'Anagrafe.

Tav. 1.52 - Nomi maschili e femminili più diffusi ad Albano Laziale dei bambini nati nel 2007

Nomi maschili	numero
Gabriele	12
Matteo	12
Lorenzo	11
Andrea	8
Leonardo	8
Mattia	8
Alessio	7
Francesco	7
Manuel	7
Nomi femminili	numero
Sofia	13
Giulia	11
Chiara	7
Martina	7

Fonte: Comune di Albano Laziale - Elaborazioni dell'Ufficio Statistica su dati dell'Anagrafe.

Tav. 1.53 - Popolazione legale residente ad Albano Laziale ed in alcuni Comuni della Provincia di Roma per sesso - 31 dicembre 2007

Comuni	Sesso		Totale	Maschi/ popolaz.
	maschi	femmine		%
Albano Laziale	18.796	20.190	38.986	48,2
Anzio	24.314	25.265	49.579	49,0
Ardea	19.561	19.609	39.170	49,9
Ariccia	8.823	9.260	18.083	48,8
Castel Gandolfo	4.146	4.560	8.706	47,6
Ciampino	18.239	19.646	37.885	48,1
Colonna	1.778	1.865	3.643	48,8
Frascati	9.929	10.808	20.737	47,9
Genzano di Roma	11.239	11.883	23.122	48,6
Grottaferrata	9.628	10.927	20.555	46,8
Lanuvio	6.146	6.039	12.185	50,4
Marino	18.419	19.806	38.225	48,2
Monte Porzio Catone	4.274	4.463	8.737	48,9
Montecompatri	4.791	4.871	9.662	49,6
Nemi	939	1.011	1.950	48,2
Nettuno	20.791	22.618	43.409	47,9
Pomezia	27.912	28.193	56.105	49,7
Rocca di Papa	7.328	7.531	14.859	49,3
Rocca Priora	5.817	5.673	11.490	50,6
Velletri	25.069	26.438	51.507	48,7
Roma	1.281.482	1.437.286	2.718.768	47,1
Provincia di Roma	1.939.435	2.122.108	4.061.543	47,8
Lazio	2.672.426	2.888.591	5.561.017	48,1
Italia centrale	5.628.728	6.046.850	11.675.578	48,2
Italia	28.949.747	30.669.543	59.619.290	48,6

Fonte: ISTAT <http://demo.istat.it>.

Tav. 1.54 - Movimento naturale della popolazione residente ad Albano Laziale ed in alcuni Comuni della Provincia di Roma - 2007

Comuni	Nati vivi		Morti	
	totale	tasso per 1000 ab.	totale	tasso per 1000 ab.
Albano Laziale	388	10,0	317	8,1
Anzio	540	10,9	403	8,1
Ardea	513	13,1	248	6,3
Ariccia	200	11,1	207	11,4
Castel Gandolfo	107	12,3	55	6,3
Ciampino	381	10,1	281	7,4
Colonna	51	14,0	16	4,4
Frascati	178	8,6	170	8,2
Genzano di Roma	231	10,0	183	7,9
Grottaferrata	205	10,0	187	9,1
Lanuvio	133	10,9	95	7,8
Marino	429	11,2	263	6,9
Monte Porzio Catone	97	11,1	79	9,0
Montecompatri	127	13,1	81	8,4
Nemi	20	10,3	11	5,6
Nettuno	563	13,0	366	8,4
Pomezia	707	12,6	328	5,8
Rocca di Papa	174	11,7	95	6,4
Rocca Priora	129	11,2	80	7,0
Velletri	544	10,6	500	9,7
Roma	24.645	9,1	25.258	9,3
Provincia di Roma	39.270	9,7	35.729	8,8
Lazio	52.445	9,4	49.959	9,0
Italia centrale	106.795	9,1	116.607	10,0
Italia	563.933	9,5	570.801	9,6

Fonte: ISTAT <http://demo.istat.it> ed elaborazioni dell'ufficio statistica su dati ISTAT.

Tav. 1.55 - Movimento migratorio della popolazione residente ad Albano Laziale e in alcuni Comuni della Provincia di Roma - 2007

Comuni	iscritti			cancellati		
	da altro comune	dall'estero	altri	per altro comune	per l'estero	altri
Albano Laziale	941	421	219	863	8	10
Anzio	1.860	701	96	1.611	39	49
Ardea	2.855	629	4	1.414	15	0
Ariccia	579	221	5	748	7	20
Castel Gandolfo	282	59	0	352	22	4
Ciampino	843	359	17	1.094	4	319
Colonna	122	58	0	125	10	0
Frascati	563	130	70	644	22	17
Genzano di Roma	568	391	82	646	16	0
Grottaferrata	708	214	8	663	33	7
Lanuvio	488	325	2	322	3	47
Marino	1.091	538	53	1.237	34	36
M.te Porzio Catone	276	72	3	317	13	2
Montecompatri	459	242	16	407	8	10
Nemi	68	23	0	84	0	0
Nettuno	1.484	529	45	1.046	34	136
Pomezia	2.256	882	2.176	2.049	34	76
Rocca di Papa	550	236	15	431	12	23
Rocca Priora	415	212	0	363	6	25
Velletri	715	723	6	933	17	52
Roma	30.914	24.206	235	34.565	3.964	3.048
Provincia di Roma	76.182	48.789	3.587	73.398	4.907	5.308
Lazio	106.288	67.377	4.163	100.530	5.965	6.110
Italia centrale	254.592	142.268	12.779	238.211	12.150	14.472
Italia	1.446.334	558.019	57.857	1.435.693	65.196	66.450

Fonte: ISTAT <http://demo.istat.it>.

Tav. 1.56 - Saldo naturale, migratorio e totale della popolazione residente ad Albano Laziale ed in alcuni Comuni della Provincia di Roma - 2007

Comuni	Saldo naturale		Saldo migratorio		Saldo totale	
	totale	tasso per 1000 ab.	totale	tasso per 1000 ab.	totale	tasso per 1000 ab.
Albano Laziale	71	1,8	700	18,0	771	19,8
Anzio	137	2,8	958	19,3	1.095	22,1
Ardea	265	6,8	2.059	52,6	2.324	59,3
Ariccia	-7	-0,4	30	1,7	23	1,3
Castel Gandolfo	52	6,0	-37	-4,2	15	1,7
Ciampino	100	2,6	-198	-5,2	-98	-2,6
Colonna	35	9,6	45	12,4	80	22,0
Frascati	8	0,4	80	3,9	88	4,2
Genzano di Roma	48	2,1	379	16,4	427	18,5
Grottaferrata	18	0,9	227	11,0	245	11,9
Lanuvio	38	3,1	443	36,4	481	39,5
Marino	166	4,3	375	9,8	541	14,2
M.te Porzio Catone	18	2,1	19	2,2	37	4,2
Montecompatri	46	4,8	292	30,2	338	35,0
Nemi	9	4,6	7	3,6	16	8,2
Nettuno	197	4,5	842	19,4	1.039	23,9
Pomezia	379	6,8	3.155	56,2	3.534	63,0
Rocca di Papa	79	5,3	335	22,5	414	27,9
Rocca Priora	49	4,3	233	20,3	282	24,5
Velletri	44	0,9	442	8,6	486	9,4
Roma	-613	-0,2	13.778	5,1	13.165	4,8
Provincia di Roma	3.541	0,9	44.945	11,1	48.486	11,9
Lazio	2.486	0,4	65.223	11,7	67.709	12,2
Italia centrale	-9.812	-0,8	144.806	12,4	134.994	11,6
Italia	-6.868	-0,1	494.871	8,3	488.003	8,2

Fonte: elaborazioni dell'Ufficio Statistica su dati ISTAT.

Tav. 1.57 - Indicatori di struttura demografica ad Albano Laziale e in alcuni Comuni della Provincia di Roma - 31 dicembre 2006

Comuni	Indice di vecchiaia ⁽¹⁾	Indice di dipendenza ⁽²⁾	
		totale	anziani
Albano Laziale	113,22	45,91	24,38
Anzio	109,35	44,44	23,21
Ardea	75,28	45,15	18,99
Ariccia	105,58	44,11	22,66
Castel Gandolfo	100,29	47,77	23,92
Ciampino	109,80	45,89	24,02
Colonna	96,40	47,87	23,50
Frascati	166,92	49,05	30,67
Genzano di Roma	106,28	44,03	22,69
Grottaferrata	119,52	49,58	27,00
Lanuvio	89,65	41,03	19,39
Marino	116,96	45,39	24,47
Monte Porzio Catone	114,10	41,05	21,88
Montecompatri	107,16	46,24	23,92
Nemi	122,95	51,22	28,25
Nettuno	112,86	47,28	25,07
Pomezia	75,37	43,30	18,61
Rocca di Papa	100,14	45,31	22,67
Rocca Priora	95,45	42,51	20,76
Velletri	121,31	46,66	25,57
Roma	153,04	51,11	30,91

Fonte: Regione Lazio "Annuario Statistico 2006".

(1) - Indice di vecchiaia: $P(65+)/P(0-14) \times 100$

(2) - Indice di dipendenza: $(P(0-14)+P(65+))/P(15-64) \times 100$

**Tav. 1.58 - Indicatori di struttura demografica nei distretti sanitari della ASL RM/H
31 dicembre 2005**

Distretti	Indice di vecchiaia	Quota di donne anziane		Indice di anziani per un bambino
		80 anni e +	70 anni e +	
RM H/1	119,42	2,73	7,04	2,57
RM H/2	106,54	2,41	6,58	2,26
RM H/3	113,29	2,39	6,70	2,36
RM H/4	74,16	1,54	4,67	1,48
RM H/5	113,41	2,64	7,00	2,50
RM H/6	111,02	2,35	6,58	2,33
Provincia di Roma	136,10	3,01	8,05	

Fonte: Regione Lazio "Annuario Statistico 2006".

Il distretto RM H/1 comprende: Frascati, Colonna, Grottaferrata, Montecompatri, Monte Porzio Catone, Rocca di Papa, Rocca Priora.

Il distretto RM H/2 comprende: Albano Laziale, Ariccia, Castelgandolfo, Genzano di Roma, Nemi, Lanuvio.

Il distretto RM H/3 comprende: Marino e Ciampino.

Il distretto RM H/4 comprende: Ardea e Pomezia.

Il distretto RM H/5 comprende: Velletri e Lariano.

Il distretto RM H/6 comprende: Anzio e Nettuno.

Tav. 1.59 - Famiglie e convivenze ad Albano Laziale e in alcuni Comuni della Provincia di Roma - 31 dicembre 2007

Comuni	Famiglie	Numero medio di componenti per famiglia	Convivenze
Albano Laziale	15.414	2,5	29
Anzio	21.542	2,3	31
Ardea	17.864	2,2	6
Ariccia	7.400	2,4	23
Castel Gandolfo	3.326	2,6	28
Ciampino	14.679	2,6	9
Colonna	1.187	3,1	2
Frascati	8.240	2,5	28
Genzano di Roma	8.024	2,8	13
Grottaferrata	8.203	2,4	58
Lanuvio	4.734	2,6	2
Marino	15.300	2,5	34
Monte Porzio Catone	3.198	2,7	12
Montecompatri	4.421	2,2	5
Nemi	761	2,5	3
Nettuno	18.830	2,3	24
Pomezia	23.878	2,3	13
Rocca di Papa	5.543	2,6	58
Rocca Priora	4.389	2,6	4
Velletri	20.171	2,5	48
Roma	1.086.000	2,5	2165
Provincia di Roma	1.633.966	2,5	2.956
Lazio	2.233.362	2,5	3.589
Italia Centrale	4.776.212	2,4	6.894
Italia	24.282.485	2,4	28.370

Fonte: ISTAT <http://demo.istat.it>.

Tav. 1.60 - Stranieri residenti per sesso ad Albano Laziale e in alcuni Comuni della Provincia di Roma - 31 dicembre 2006

Comuni	Stranieri residenti per sesso			Stranieri ogni 100 abitanti
	Maschi	Femmine	totale	
Albano Laziale	858	955	1.813	4,83
Anzio	1.732	1.700	3.432	7,25
Ardea	1.291	1.314	2.605	7,39
Ariccia	388	537	925	5,12
Castel Gandolfo	193	271	464	5,37
Ciampino	585	704	1.289	3,39
Colonna	118	116	234	6,60
Frascati	372	429	801	3,94
Genzano di Roma	478	510	988	4,36
Grottaferrata	551	800	1.351	6,76
Lanuvio	396	346	742	6,79
Marino	801	933	1.734	4,61
Montecompatri	340	299	639	6,99
Monte Porzio Catone	139	186	325	3,78
Nemi	81	59	140	7,28
Nettuno	768	1.027	1.795	4,29
Pomezia	1.627	1.955	3.582	7,40
Rocca di Papa	463	546	1.009	7,10
Rocca Priora	331	331	662	6,05
Velletri	1.162	1.082	2.244	4,43
Roma	89.061	110.356	199.417	7,83
Provincia di Roma	127.229	151.311	278.540	6,94
Lazio	151.667	178.479	330.146	6,01

Fonte: ISTAT <http://demo.istat.it/> ed elaborazioni dell'ufficio statistica su dati ISTAT.

Tav. 1.61 - Movimento naturale e migratorio della popolazione straniera ad Albano Laziale e in alcuni Comuni della Provincia di Roma - 2006

Comuni	Nati	Morti	Iscritti	Cancellati
Albano Laziale	34	2	328	129
Anzio	56	5	660	214
Ardea	32	4	437	199
Ariccia	10	-	155	89
Castel Gandolfo	4	-	83	41
Ciampino	19	-	194	72
Colonna	6	-	34	20
Frascati	9	-	130	97
Genzano di Roma	21	1	177	108
Grottaferrata	18	2	163	140
Lanuvio	12	1	95	92
Marino	34	2	389	208
Montecompatri	3	2	57	45
Monte Porzio Catone	17	-	170	74
Nemi	4	-	10	20
Nettuno	42	3	715	228
Pomezia	60	2	801	217
Rocca di Papa	17	3	157	120
Rocca Priora	15	1	119	48
Velletri	55	3	385	142
Roma	2.945	278	73.236	30.652

Fonte: ISTAT <http://demo.istat.it/>.

CAPITOLO 2
TERRITORIO E AMBIENTE



Solidali fino alle stelle - Alza bandiera scout - Albano Laziale

Tav. 2.1 - Verde pubblico nel Comune di Albano Laziale - 2007

Verde pubblico	numero
Verde gestito (mq)	340.000
Verde attrezzato (mq)	10.000
Interventi di manutenzione effettuati in economia	7
Macchine operatrici	5
Importo interventi di manutenzione effettuati in appalto (migliaia di euro)	103

Fonte: Comune di Albano Laziale.

Tav. 2.2 - Strade insistenti sul territorio di Albano Laziale per zona e tipo - 2007

Zona	Tipo				Totale
	Regionali	Provinciali	Comunali esterne	Comunali interne	
	km	km	km	km	km
Albano Laziale	-	3,800	16,940	24,541	45,281
<i>Albano Alta</i>	-	1,600	2,060	2,465	6,125
<i>Albano Bassa</i>	-	1,900	14,080	10,081	26,061
<i>Albano Centro</i>	-	0,300	-	7,045	7,345
<i>Villa Ferraioni</i>	-	-	0,800	4,950	5,750
Cecchina	2,272	14,200	18,124	10,930	45,526
Pavona	1,600	3,500	14,080	14,505	33,685
Totale	3,872	21,500	49,144	49,976	124,492

Fonte: Comune di Albano Laziale - Elaborazioni dell'Ufficio Statistica su dati del Settore Tecnico.

Tav. 2.3 - Rete di illuminazione pubblica nel Comune di Albano Laziale - 2007

Illuminazione pubblica	numero
Strade illuminate (km)	110
Punti luce (numero)	4.300
Interventi di manutenzione ordinaria effettuati in economia (numero)	400
Importo interventi di manutenzione effettuati in appalto (migliaia di euro)	50

Fonte: Comune di Albano Laziale.

Tav. 2.4 - Rete semaforica nel Comune di Albano Laziale - 2007

Settore	numero
Gruppo di impianti	7
Interventi di manutenzione in economia (numero)	30
Importo interventi in appalto (migliaia di euro)	50

Fonte: Comune di Albano Laziale.

Tav. 2.5 - Quantità di rifiuti raccolti per tipologia nel Comune di Albano Laziale - 2007

Tipologia rifiuto	Quantità raccolta	Quantità annua prodotta a persona
	kg	kg
Rifiuti urbani non differenziati	20.264.960	519,80
Carta e cartone	313.920	8,05
Batterie e accumulatori	1.042	0,03
Plastica	117.770	3,02
Metallo	3.390	0,09
Imballaggi in vetro	183.700	4,71
Medicinali	768	0,02
Rifiuti misti da costruzione e demolizione	83.600	2,14
Residui pulizia strade	218.860	5,61
Apparecchiature fuori uso contenenti clorofluorocarburi	15.730	0,40
App. elettr. ed elettron. fuori uso conten. compon. peric.	13.170	0,34
Totale	21.216.910	544,22
Frequenza media settimanale di raccolta		6

Fonte: Comune di Albano Laziale - Servizio Smaltimento Rifiuti Igiene Ambientale e Lotta al randagismo

Tav. 2.6 - Contenitori per la raccolta differenziata dei rifiuti nel Comune di Albano Laziale per circoscrizione - 31 dicembre 2007

Tipo di contenitori	Circoscrizione			Totale
	Albano	Cecchina	Pavona	
Carta	54	25	30	109
Plastica	54	22	22	98
Vetro	36	22	23	81
Pile	13	6	4	23
Farmaci	16	5	3	24
Metallo	7	5	4	16

Fonte: Comune di Albano Laziale - Servizio Smaltimento Rifiuti Igiene Ambientale e Lotta al randagismo.

Tav. 2.7 - Altitudine, superficie territoriale e distanza dal capoluogo di Albano Laziale e di alcuni Comuni della Provincia di Roma - 2006

Comuni	Altitudine metri	Superficie territoriale ha	Distanza dal capoluogo km
Albano Laziale	400	2.380	25
Anzio	3	4.343	59
Ardea	37	5.090	34
Ariccia	412	1.836	26
Castel Gandolfo	426	1.471	24
Ciampino	124	1.100	19
Colonna	343	350	27
Frascati	320	2.241	21
Genzano di Roma	435	1.815	29
Grottaferrata	329	1.836	21
Lanuvio	324	4.391	34
Marino	360	2.610	24
Montecompatri	576	2.438	28
Monte Porzio Catone	451	936	26
Nemi	521	736	33
Nettuno	11	7.146	63
Pomezia	108	10.735	29
Rocca di Papa	680	4.018	27
Rocca Priora	768	2.807	31
Velletri	332	11.320	39
Roma	20	128.529	-
Provincia di Roma	-	535.120	-

Fonte: Camera di Commercio, Industria e Artigianato di Roma "Roma e Provincia attraverso la statistica" edizione 2005.

Tav. 2.8 - Raccolta differenziata dei rifiuti solidi urbani nel Comune di Albano Laziale e in alcuni Comuni della Provincia di Roma - 2004

Comune	Rifiuti in tonnellate per tipo							
	organico	vetro	carta	plastica	metalli	farmaci	inerti	altre raccolte
Albano Laziale	47	248	359	73	3	2	275	78
Anzio	3.146	390	884	117	2	1	318	393
Ardea	287	26	72	-	-	1	800	-
Ariccia	196	156	225	61	-	1	5	-
Castel Gandolfo	-	74	58	7	1	-	2	2
Ciampino	-	302	743	103	4	2	-	1
Colonna	-	15	21	4	-	-	1	-
Frascati	64	164	84	30	2	1	8	14
Genzano di Roma	15	198	277	58	1	1	8	57
Grottaferrata	3	181	177	24	2	1	4	1
Lanuvio	-	64	111	21	11	-	11	36
Marino	-	286	244	57	1	1	-	1
Montecompatri	-	45	31	6	2	-	2	-
M.te Porzio Catone	-	80	94	22	-	1	-	-
Nemi	-	34	27	6	-	-	-	2
Nettuno	62	167	200	53	6	1	3	90
Pomezia	-	226	381	146	3	-	-	1
Rocca di Papa	109	145	158	28	1	-	123	129
Rocca Priora	-	-	79	-	-	-	-	-
Velletri	2	188	203	69	28	1	20	69

Fonte: Camera di Commercio, Industria e Artigianato di Roma "Roma e Provincia attraverso la statistica" edizione 2006.

Tav. 2.9 - Raccolta differenziata e non dei rifiuti solidi urbani nel Comune di Albano Laziale e in alcuni Comuni della Provincia di Roma - 2004

Comune	Rifiuti solidi urbani (tonnellate)			% Raccolta differenziata
	Raccolta non differenziata	Raccolta differenziata	Totale	
Albano Laziale	19.946	1.083	21.029	5,2
Anzio	35.079	5.251	40.330	13,0
Ardea	31.512	1.187	32.699	3,6
Ariccia	10.917	645	11.562	5,6
Castel Gandolfo	5.808	144	5.952	2,4
Ciampino	18.787	1.155	19.942	5,8
Colonna	2.162	41	2.203	1,9
Frascati	14.343	365	14.708	2,5
Genzano di Roma	12.397	616	13.013	4,7
Grottaferrata	13.707	394	14.101	2,8
Lanuvio	5.216	255	5.471	4,7
Marino	18.933	590	19.523	3,0
Montecompatri	6.009	86	6.095	1,4
M.te Porzio Catone	4.132	197	4.329	4,6
Nemi	2.003	71	2.074	3,4
Nettuno	25.746	582	26.328	2,2
Pomezia	35.270	756	36.026	2,1
Rocca di Papa	7.451	693	8.144	8,5
Rocca Priora	6.520	79	6.599	1,2
Velletri	25.824	580	26.404	2,2

Fonte: Camera di Commercio, Industria e Artigianato di Roma "Roma e Provincia attraverso la statistica" edizione 2006.

Tav. 2.10 - Raccolta differenziata e non dei rifiuti solidi urbani nel Comune di Albano Laziale e in alcuni Comuni della Provincia di Roma - 2005

Comune	Rifiuti solidi urbani (<i>chilogrammi</i>)			% Raccolta differenziata	RSU pro capite (kg/ab.)
	Rifiuti indifferenziati	Rifiuti differenziati	Totale		
Albano Laziale	19.631	642	20.273	3,2	559,7
Anzio	35.563	830	36.393	2,3	758,3
Ardea	29.813	347	30.160	1,2	899,4
Ariccia	10.848	201	11.049	1,8	613,3
Castel Gandolfo	5.753	147	5.900	2,5	685,9
Ciampino	18.518	2.227	20.745	10,7	551,1
Colonna	2.132	35	2.167	1,6	609,7
Frascati	14.554	424	14.978	2,8	742,3
Genzano di Roma	12.334	542	12.876	4,2	571,5
Grottaferrata	13.602	417	14.019	3,0	714,5
Lanuvio	5.152	240	5.392	4,5	491,3
Marino	18.510	1.030	19.540	5,3	527,5
Montecompatri	6.267	93	6.360	1,5	708,5
M.te Porzio Catone	4.272	211	4.483	4,7	525,0
Nemi	2.231	72	2.303	3,1	1.198,2
Nettuno	28.472	648	29.120	2,2	715,1
Pomezia	33.568	968	34.536	2,8	737,1
Rocca di Papa	7.077	253	7.330	3,5	524,3
Rocca Priora	6.560	109	6.669	1,6	619,5
Velletri	26.553	632	27.185	2,3	540,3

Fonte: Provincia di Roma "La Provincia Capitale - Rapporto Annuale sull'area romana 2006-2007".

Tav. 2.11 - Analisi chimiche, fisiche e batteriologiche delle acque lacustri ai fini della balneazione dei laghi di Albano e Nemi - 2005

Caratteristiche e analisi chimiche, fisiche e batteriologiche	Laghi	
	Lago Albano	Lago di Nemi
Punti di rilevamento	5	2
Campioni:		
rilevati	60	24
favorevoli	56	23
% favorevoli	93,3%	95,8%
Campioni favorevoli secondo i valori limite per ciascun parametro:		
coliformi totali	100,0%	100,0%
coliformi fecali	100,0%	100,0%
streptococchi	98,3%	100,0%
pH	100,0%	100,0%
colorazione	100,0%	100,0%
trasparenza	100,0%	100,0%
oli minerali	100,0%	100,0%
tensioattivi	100,0%	100,0%
fenoli	100,0%	100,0%
ossigeno disciolto	95,0%	95,5%

Fonte: Camera di Commercio, Industria e Artigianato "Roma e Provincia attraverso la statistica" edizione 2006.

CAPITOLO 3
SANITÀ E PREVIDENZA SOCIALE



Solidali fino alle Stelle - Diversi da chi? - Albano Laziale

Tav. 3.1 - Decessi dei residenti ad Albano Laziale per patologia e sesso - 2006

Causa di morte	All'interno della ASL RM/H		Fuori della ASL RM/H		Totale
	Sesso		Sesso		
	maschi	femm.	maschi	femm.	
Tumori	52	42	9	4	107
Malattie endocrine, nutrizionali, del metabol. e dist. del sist. immunitario	5	7	1	1	14
Mal. del sangue e degli org. ematop.	-	-	-	-	0
Disturbi psichici	3	2	-	-	5
Malattie del sistema nervoso e degli organi dei sensi	1	3	-	-	4
Malattie del sistema circolatorio	40	61	8	10	119
Malattie dell'apparato respiratorio	11	7	2	2	22
Malattie dell'apparato digerente	5	6	-	2	13
Malattie del sistema genito urinario	3	2	1	-	6
Malattie della cute e del tess. sottocut.	1	-	1	-	2
Alcune condiz. morb. di orig. perinat.	-	-	1	-	1
Sintomi, segni, stati morb. maldefin.	3	1	-	-	4
Traumatismi e avvelenamenti	3	4	4	-	11
Altro	1	2	-	3	6
Totale	128	137	27	22	314

Fonte: Azienda USL RM/H.

Tav. 3.2 - Decessi dei residenti ad Albano Laziale per patologia e sesso (percentuali) - 2006

Causa di morte	Sesso		Totale
	maschi	femmine	
Tumori	39,4	28,9	34,1
Malattie endocrine, nutrizionali, del metabolismo e dist. del sist. immunitario	3,9	5,0	4,5
Mal. del sangue e degli organi ematopoietici	-	-	-
Disturbi psichici	1,9	1,3	1,6
Mal. del sistema nervoso e degli organi dei sensi	0,6	1,9	1,3
Malattie del sistema circolatorio	31,0	44,7	37,9
Malattie dell'apparato respiratorio	8,4	5,7	7,0
Malattie dell'apparato digerente	3,2	5,0	4,1
Malattie del sistema genito urinario	2,6	1,3	1,9
Malattie della cute e del tessuto sottocutaneo	1,3	-	0,6
Alcune condizioni morbose di origine perinatale	0,6	-	0,3
Sintomi, segni, stati morbosi maldefiniti	1,9	0,6	1,3
Traumatismi e avvelenamenti	4,5	2,5	3,5
Altro	0,6	3,1	1,9
Totale	100,0	100,0	100,0

Fonte: Azienda USL RM/H.

Tav. 3.3 - Ricoveri dei residenti ad Albano Laziale per patologia (classificazione MDC) e sesso (valori assoluti) - 2007

Patologia	Sesso		Totale
	maschi	femm.	
Malattie dell'apparato muscolo-scheletrico e connettivo	482	577	1.059
Malattie dell'apparato cardiocircolatorio	489	405	894
Malattie dell'apparato digerente	395	349	744
Gravidanza, parto e puerperio	-	636	636
Malattie e disturbi del sistema nervoso	277	316	593
Malattie dell'apparato respiratorio	322	222	544
Malattie del rene e delle vie urinarie	253	204	457
Malattie mieloproliferative e tumori poco differenziati	165	206	371
Malattie e disturbi del periodo neonatale	182	159	341
Malattie endocrine, metaboliche e nutrizionali	133	205	338
Malattie dell'orecchio, del naso e della gola	180	140	320
Malattie della pelle, del sottocut. e della mammella	114	201	315
Malattie e disturbi mentali	134	170	304
Fattori influenzanti lo stato di salute ed il ricorso ai servizi sanitari	138	145	283
Malattie epatobiliari e del pancreas	125	125	250
Malattie dell'apparato riproduttivo femminile	-	195	195
Malattie dell'apparato riproduttivo maschile	170	-	170
Malattie dell'occhio	89	79	168
Malattie e disturbi del sangue e degli organi ematopoietici e del sistema immunitario	46	83	129
Malattie infettive e parassitarie	54	55	109
Infezioni da HIV	43	28	71
Traumatismi, avvelenam. ed effetti tossici dei farmaci	26	32	58
Abuso di alcool o farmaci e disturbi mentali organici indotti da alcool o farmaci	7	4	11
Traumi multipli significativi	6	2	8
Ustioni	1	-	1
Altro	23	14	37
Totale	3.854	4.552	8.406

Fonte: Azienda USL RM/H.

Tav. 3.4 - Ricoveri dei residenti ad Albano Laziale per patologia (classificazione MDC) e sesso (percentuali) - 2007

Patologia	Sesso		Totale
	maschi	femm.	
Malattie dell'apparato muscolo-scheletrico e connettivo	12,51	12,68	12,60
Malattie dell'apparato cardiocircolatorio	12,69	8,90	10,64
Malattie dell'apparato digerente	10,25	7,67	8,85
Gravidanza, parto e puerperio	-	13,97	7,57
Malattie e disturbi del sistema nervoso	7,19	6,94	7,05
Malattie dell'apparato respiratorio	8,35	4,88	6,47
Malattie del rene e delle vie urinarie	6,56	4,48	5,44
Malattie mieloproliferative e tumori poco differenziati	4,28	4,53	4,41
Malattie e disturbi del periodo neonatale	4,72	3,49	4,06
Malattie endocrine, metaboliche e nutrizionali	3,45	4,50	4,02
Malattie dell'orecchio, del naso e della gola	4,67	3,08	3,81
Malattie della pelle, del sottocut. e della mammella	2,96	4,42	3,75
Malattie e disturbi mentali	3,48	3,73	3,62
Fattori influenzanti lo stato di salute ed il ricorso ai servizi sanitari	3,58	3,19	3,37
Malattie epatobiliari e del pancreas	3,24	2,75	2,97
Malattie dell'apparato riproduttivo femminile	-	4,28	2,32
Malattie dell'apparato riproduttivo maschile	4,41	-	2,02
Malattie dell'occhio	2,31	1,74	2,00
Malattie e disturbi del sangue e degli organi ematopoietici e del sistema immunitario	1,19	1,82	1,53
Malattie infettive e parassitarie	1,40	1,21	1,30
Infezioni da HIV	1,12	0,62	0,84
Traumatismi, avvelenam. ed effetti tossici dei farmaci	0,67	0,70	0,69
Abuso di alcool o farmaci e disturbi mentali organici indotti da alcool o farmaci	0,18	0,09	0,13
Traumi multipli significativi	0,16	0,04	0,10
Ustioni	0,03	-	0,01
Altro	0,60	0,31	0,44
Totale	100,00	100,00	100,00

Fonte: Azienda USL RM/H.

Tav. 3.5 - Ricoveri all'interno della ASL RM/H dei residenti ad Albano Laziale per patologia (classificazione MDC) e sesso (valori assoluti) - 2007

Patologia	Sesso		Totale
	maschi	femm.	
Malattie dell'apparato muscolo-scheletrico e connettivo	270	362	632
Malattie dell'apparato cardiocircolatorio	288	285	573
Malattie dell'apparato digerente	282	259	541
Malattie dell'apparato respiratorio	276	187	463
Malattie e disturbi del sistema nervoso	191	250	441
Gravidanza, parto e puerperio	-	421	421
Malattie del rene e delle vie urinarie	203	157	360
Malattie e disturbi mentali	90	108	198
Malattie endocrine, metaboliche e nutrizionali	68	128	196
Malattie e disturbi del periodo neonatale	106	88	194
Malattie epatobiliari e del pancreas	83	98	181
Malattie della pelle, del sottocut. e della mammella	63	108	171
Fattori influenzanti lo stato di salute ed il ricorso ai servizi sanitari	88	72	160
Malattie mieloproliferative e tumori poco differenziati	84	75	159
Malattie dell'orecchio, del naso e della gola	81	53	134
Malattie dell'apparato riproduttivo femminile	-	100	100
Malattie dell'apparato riproduttivo maschile	91	-	91
Malattie infettive e parassitarie	40	40	80
Malattie e disturbi del sangue e degli organi ematopoietici e del sistema immunitario	27	47	74
Traumatismi, avvelenam. ed effetti tossici dei farmaci	17	18	35
Malattie dell'occhio	17	13	30
Abuso di alcool o farmaci e disturbi mentali organici indotti da alcool o farmaci	4	1	5
Traumi multipli significativi	3	1	4
Ustioni	1	-	1
Infezioni da HIV	-	-	-
Altro	9	10	19
Totale	2.382	2.881	5.263

Fonte: Azienda USL RM/H.

Nota - Sono compresi i ricoveri presso istituti riabilitativi.

Tav. 3.6 - Ricoveri fuori della ASL RM/H dei residenti ad Albano Laziale per patologia (classificazione MDC) e sesso (valori assoluti) - 2007

Patologia	Sesso		Totale
	maschi	femm.	
Malattie dell'apparato muscolo-scheletrico e connettivo	212	215	427
Malattie dell'apparato cardiocircolatorio	201	120	321
Gravidanza, parto e puerperio	-	215	215
Malattie mieloproliferative e tumori poco differenziati	81	131	212
Malattie dell'apparato digerente	113	90	203
Malattie dell'orecchio, del naso e della gola	99	87	186
Malattie e disturbi del sistema nervoso	86	66	152
Malattie e disturbi del periodo neonatale	76	71	147
Malattie della pelle, del sottocut. e della mammella	51	93	144
Malattie endocrine, metaboliche e nutrizionali	65	77	142
Malattie dell'occhio	72	66	138
Fattori influenzanti lo stato di salute ed il ricorso ai servizi sanitari	50	73	123
Malattie e disturbi mentali	44	62	106
Malattie del rene e delle vie urinarie	50	47	97
Malattie dell'apparato riproduttivo femminile	-	95	95
Malattie dell'apparato respiratorio	46	35	81
Malattie dell'apparato riproduttivo maschile	79	-	79
Infezioni da HIV	43	28	71
Malattie epatobiliari e del pancreas	42	27	69
Malattie e disturbi del sangue e degli organi ematopoietici e del sistema immunitario	19	36	55
Malattie infettive e parassitarie	14	15	29
Traumatismi, avvelenam. ed effetti tossici dei farmaci	9	14	23
Abuso di alcool o farmaci e disturbi mentali organici indotti da alcool o farmaci	3	3	6
Traumi multipli significativi	3	1	4
Altro	14	4	18
Totale	1.472	1.671	3.143

Fonte: Azienda USL RM/H.

Tav. 3.7 - Popolazione residente nella Azienda Sanitaria Locale RM/H - 31 dicembre 2005

Residenti	numero
Popolazione infantile (0 - 13 anni)	69.242
Popolazione adulta (14 - 64 anni)	340.206
Popolazione anziana (oltre 64 anni)	76.729
Totale	486.177
Incidenza popolazione infantile	14%
Incidenza popolazione anziana	16%

Fonte: Ministero della Salute (www.ministerosalute.it).

Nota - L'Azienda Sanitaria Locale RM/H comprende i seguenti Comuni: Albano Laziale, Anzio, Ardea, Ariccia, Castel Gandolfo, Ciampino, Colonna, Frascati, Genzano di Roma, Grottaferrata, Lanuvio, Lariano, Marino, Montecompatri, Monteporzio Catone, Nemi, Nettuno, Pomezia, Rocca di Papa, Rocca Priora, Velletri.

Tav. 3.8 - Medici generici e medici pediatri nella Azienda Sanitaria Locale RM/H 31 dicembre 2005

Medici	numero
Medici generici	399
Popolazione > 13 anni per medico generico	1.044
Numero scelte per medico generico	1.093
Medici pediatri	76
Popolazione infantile per medico pediatra	911
Numero scelte per medico pediatra	779

Fonte: Ministero della Salute (www.ministerosalute.it).

Tav. 3.9 - Presidi sanitari nella Azienda Sanitaria Locale RM/H - 31 dic 2005

Presidi sanitari	numero
Ambulatori e Laboratori	66
<i>di cui convenzionati</i>	31
Consultori materno - infantili	18
S.E.R.T.	5
Ambulatori e Laboratori per 10.000 residenti	1,36
S.E.R.T. per 10.000 residenti da 14 a 64 anni	0,15

Fonte: Ministero della Salute (www.ministerosalute.it).

Tav. 3.10 - Guardia Medica e Assistenza farmaceutica convenzionata nella Azienda Sanitaria Locale RM/H - 2005

Presidi sanitari	numero
Punti di Guardia Medica	10
Medici titolari	63
Ore di guardia medica	70.976
Punti di Guardia Medica per 10.000 residenti	0,2
Ore di Guardia Medica per medici titolari	1.127
Ricette di specialità medicinali e galenici	4.232.545
Ricette di specialità medicinali e galenici pro-capite	8,71
Costo per ricetta di specialità medicinali e galenici (euro)	32,02

Fonte: Ministero della Salute (www.ministerosalute.it).

Tav. 3.11 - Personale dipendente della Azienda Sanitaria Locale RM/H - 31 dicembre 2005

Qualifica	numero
Medici	689
Altro personale laureato	114
<i>Farmacisti</i>	16
<i>Veterinari</i>	19
<i>Biologi</i>	11
<i>Chimici</i>	2
<i>Psicologi</i>	66
Didattico-organizzativo	85
Personale tecnico sanitario	180
Personale addetto alla riabilitazione	75
Personale di vigilanza e ispezione	52
Personale infermieristico	1.788
<i>Operatori 1^ categoria</i>	1.630
<i>Operatori 2^ categoria</i>	158
Ruolo professionale	5
<i>Avvocati</i>	2
<i>Ingegneri</i>	3
Personale di ruolo tecnico	534
<i>Sociologi</i>	5
<i>Statistici</i>	2
<i>Assistenti sociali</i>	42
<i>Programmatori</i>	3
<i>Assistenti tecnici</i>	27
<i>Ausiliari specializzati</i>	109
<i>Collaboratori tecnico professionali</i>	7
<i>Operatori tecnici</i>	207
<i>Operatori tecnici di assistenza</i>	132
Personale di ruolo amministrativo	528
<i>Direttori amministrativi</i>	26
<i>Collaboratori amministrativi</i>	97
<i>Assistenti amministrativi</i>	183
<i>Coadiutori amministrativi</i>	200
<i>Commessi</i>	22
TOTALE	4.050

Fonte: Ministero della Salute (www.ministerosalute.it).

Tav. 3.12 - Istituti e posti letti per tipologia amministrativa nella ASL RM/H - 2005 e 2006

Tipologia amministrativa	Istituti 16/10/06	Posti letto 2005		Posti letto 2006	
		Ordinari	Day hospital	Ordinari	Day hospital
Presidi ospedalieri	8	1.025	221	1.025	221
Istituti classificato	1	224	21	224	21
Case di cura accreditate	9	1.288	77	1.288	77
Totale	18	2.537	319	2.537	319

Fonte: Regione Lazio "Annuario Statistico 2006".

Tav. 3.13 - Posti letti e interventi chirurgici nelle strutture di ricovero pubbliche della ASL RM/H - 31 dicembre 2005

Strutture di ricovero	Posti letto		Interventi chirurgici
	Degenza ordinaria	Effettivam. utilizzati	
Albano Laziale e Genzano di Roma - Osp. riuniti	200	198	5.349
Albano Laziale - Regina Apostolorum	226	226	22.912
Anzio e Nettuno - Ospedale	159	133	6.513
Anzio - Ospedale Villa Albani	78	53	24
Ariccia - Ospedale "L. Spolverini"	69	69	664
Frascati - Ospedale "S. Sebastiano"	123	126	3.060
Marino - Ospedale "S. Giuseppe"	118	132	5.143
Rocca Priora - Ospedale A. e C. Cartoni	67	67	2.389
Velletri - Ospedale	172	142	5.491
Totale	1.212	1.146	51.545

Fonte: Ministero della Salute (www.ministerosalute.it).

Tav. 3.14 - Personale nelle strutture di ricovero pubbliche della ASL RM/H - 31 dicembre 2005

Strutture di ricovero	Personale			
	Medici	Infermieri	Altro	Totale
Albano Laziale e Genzano di Roma - Osp. riuniti	126	347	180	653
Albano Laziale - Regina Apostolorum	81	138	141	360
Anzio e Nettuno - Ospedale	108	260	172	540
Anzio - Ospedale Villa Albani	7	50	72	129
Ariccia - Ospedale "L. Spolverini"	35	84	92	211
Frascati - Ospedale "S. Sebastiano"	83	212	115	410
Marino - Ospedale "S. Giuseppe"	80	195	110	385
Rocca Priora - Ospedale A. e C. Cartoni	17	69	33	119
Velletri - Ospedale	96	244	110	450
Totale	633	1.599	1.025	3.257

Fonte: Ministero della Salute (www.ministerosalute.it).

Tav. 3.15 - Posti letto, dimessi, giornate di degenza e interventi chirurgici per unità operativa negli ospedali riuniti di Albano Laziale e Genzano di Roma - 2005

Unità operativa	Posti letto	Dimessi ordinari		Giornate di degenza	Interventi chirurgici
		Totale	di cui con deg. 1 g.		
Cardiologia	14	738	23	5.187	192
Chirurgia generale	44	2.087	190	14.897	2.596
Medicina generale	41	1.573	102	15.424	213
Nefrologia	8	244	9	2.804	108
Ostetricia e ginecologia	30	1.908	240	8.047	1.435
Pediatria	10	842	183	3.229	54
Psichiatria	12	365	34	3.563	188
Urologia	12	390	17	3.900	329
Unità coronarica	5	89	44	313	3
Astanteria	6	592	347	1.255	2
Gastroenterologia	13	305	3	3.261	88
Neonatalogia	5	490	9	2.220	141
Totale	200	9.623	1.201	64.100	5.349

Fonte: Ministero della Salute (www.ministerosalute.it).

Tav. 3.16 - Personale dipendente degli ospedali riuniti di Albano Laziale e Genzano di Roma - 31 dicembre 2005

Personale dipendente	numero
Personale ruolo sanitario	533
Medici	126
Altro personale laureato	10
<i>Veterinari</i>	6
<i>Biologi</i>	-
<i>Psicologi</i>	2
<i>Farmacisti</i>	2
Personale didattico organizzativo	11
Personale tecnico sanitario	39
Operatori 1^ categoria	347
Personale di ruolo tecnico	79
<i>Assistenti sociali</i>	2
<i>Assistenti tecnici</i>	3
<i>Collaboratori tecnico professionali</i>	1
<i>Operatori tecnici</i>	39
<i>Operatori tecnici di assistenza</i>	25
<i>Ausiliari specializzati</i>	9
Personale di ruolo amministrativo	41
<i>Direttori amministrativi</i>	1
<i>Collaboratori amministrativi</i>	5
<i>Assistenti amministrativi</i>	10
<i>Coadiutori amministrativi</i>	20
<i>Commessi</i>	5

Fonte: Ministero della Salute (www.ministerosalute.it).

Tav. 3.17 - Posti letto, dimessi, giornate di degenza e interventi chirurgici per unità operativa nell'ospedale Regina Apostolorum di Albano Laziale - 2005

Unità operativa	Posti letto	Dimessi ordinari		Giornate di degenza	Interventi chirurgici
		Totale	di cui con deg. 1 g.		
Chirurgia	45	1.435	35	11.019	3.467
Malattie endocrine ecc.	17	690	1	6.785	2.493
Medicina generale	44	1.330	13	15.814	4.461
Pediatria	22	1.406	106	5.430	1.483
Urologia	20	541	18	5.135	1.613
Astanteria	8	487	18	1.921	1.317
Gastroenterologia	18	797	19	6.287	2.649
Oncologia	19	696	9	6.789	2.370
Pneumologia	33	1.030	9	11.433	3.059
Totale	226	8.412	228	70.613	22.912

Fonte: Ministero della Salute (www.ministerosalute.it).

Tav. 3.18 - Personale dipendente dell'ospedale Regina Apostolorum di Albano Laziale 31 dicembre 2005

Personale dipendente	numero
Personale ruolo sanitario	241
Medici	81
Odontoiatri	-
Sanitari con ruolo didattico organizzativo	-
Altro personale laureato	5
<i>Veterinari</i>	-
<i>Farmacisti</i>	2
<i>Biologi</i>	1
<i>Chimici</i>	2
Personale tecnico sanitario	17
Operatori 1^ categoria	138
Personale professionale	1
<i>Assistenti religiosi</i>	1
Personale di ruolo tecnico	74
<i>Operatori tecnici</i>	16
<i>Ausiliari specializzati</i>	58
Personale di ruolo amministrativo	34
<i>Direttori amministrativi</i>	1
<i>Assistenti amministrativi</i>	6
<i>Coadiutori amministrativi</i>	25
<i>Commessi</i>	2
Qualifiche atipiche	10

Fonte: Ministero della Salute (www.ministerosalute.it).

Tav. 3.19 - Posti letto, dimessi, giornate di degenza e interventi chirurgici per unità operativa negli ospedali di Anzio e Nettuno - 2005

Unità operativa	Posti letto	Dimessi ordinari		Giornate di degenza	Interventi chirurgici
		Totale	di cui con deg. 1 g.		
Cardiologia	12	607	26	4.928	131
Chirurgia generale	28	837	66	6.945	1.028
Medicina generale	32	1.045	54	12.198	2.060
Nefrologia	2	49	7	496	85
Ortopedia e traumatologia	24	553	48	5.591	705
Ostetricia e ginecologia	18	1.064	214	4.009	831
Otorinolaringoiatria	8	451	24	1.699	631
Pediatria	10	479	44	2.405	449
Urologia	5	179	8	1.084	292
Terapia intensiva	6	71	12	1.047	78
Unità coronarica	5	148	45	646	28
Neonatologia	5	232	15	1.363	195
Totale	155	5.715	563	42.411	6.513

Fonte: Ministero della Salute (www.ministerosalute.it).

Tav. 3.20 - Personale dipendente degli ospedali di Anzio e Nettuno - 31 dicembre 2005

Personale dipendente	numero
Personale ruolo sanitario	415
Medici	108
Odontoiatri	-
Altro personale laureato	5
<i>Veterinari</i>	1
<i>Farmacisti</i>	4
<i>Biologi</i>	-
<i>Chimici</i>	-
Personale con ruolo didattico organizzativo	14
Personale tecnico sanitario	27
Operatori 1^ categoria	260
Personale di ruolo tecnico	88
<i>Operatori tecnici</i>	37
<i>Operatori tecnici di assistenza</i>	29
<i>Ausiliari specializzati</i>	22
Personale di ruolo amministrativo	37
<i>Direttori amministrativi</i>	1
<i>Collaboratori amministrativi</i>	3
<i>Assistenti amministrativi</i>	6
<i>Coadiutori amministrativi</i>	23
<i>Commessi</i>	4

Fonte: Ministero della Salute (www.ministerosalute.it).

Tav. 3.21 - Posti letto, dimessi, giornate di degenza e interventi chirurgici per unità operativa nell'ospedale di Anzio Villa Albani - 2005

Unità operativa	Posti letto	Dimessi ordinari		Giornate di degenza	Interventi chirurgici
		Totale	di cui con deg. 1 g.		
Recupero e riabilitazione	66	207	4	17.983	24
Totale	66	207	4	17.983	24

Fonte: Ministero della Salute (www.ministerosalute.it).

Tav. 3.22 - Personale dipendente dell'ospedale di Anzio Villa Albani - 31 dicembre 2005

Personale dipendente	numero
Personale ruolo sanitario	85
Medici	7
Odontoiatri	-
Personale con ruolo didattico organizzativo	12
Personale tecnico sanitario	1
Personale addetto alla riabilitazione	15
Operatori 1^ categoria	50
Personale di ruolo tecnico	41
<i>Collaboratori tecnico-professionali</i>	1
<i>Operatori tecnici</i>	9
<i>Operatori tecnici di assistenza</i>	15
<i>Ausiliari specializzati</i>	16
Personale di ruolo amministrativo	3
<i>Direttori amministrativi</i>	-
<i>Collaboratori amministrativi</i>	-
<i>Assistenti amministrativi</i>	-
<i>Coadiutori amministrativi</i>	2
<i>Commessi</i>	1

Fonte: Ministero della Salute (www.ministerosalute.it).

Tav. 3.23 - Posti letto, dimessi, giornate di degenza e interventi chirurgici per unità operativa nell'ospedale "L. Spolverini" di Ariccia - 2005

Unità operativa	Posti letto	Dimessi ordinari		Giornate di degenza	Interventi chirurgici
		Totale	di cui con deg. 1 g.		
Ortopedia e traumatologia	25	829	40	7.069	657
Recupero e riabilitazione	44	401	5	15.479	7
Totale	69	1.230	45	22.548	664

Fonte: Ministero della Salute (www.ministerosalute.it).

Tav. 3.24 - Personale dipendente dell'ospedale "L. Spolverini" di Ariccia - 31 dicembre 2005

Personale dipendente	numero
Personale ruolo sanitario	176
Medici	35
Odontoiatri	-
Personale con ruolo didattico organizzativo	33
Personale tecnico sanitario	5
Personale addetto alla riabilitazione	19
Operatori 1^ categoria	84
Personale di ruolo tecnico	24
<i>Assistenti sociali</i>	1
<i>Collaboratori tecnico-professionali</i>	-
<i>Assistenti tecnici</i>	2
<i>Operatori tecnici</i>	6
<i>Operatori tecnici di assistenza</i>	9
<i>Ausiliari specializzati</i>	6
Personale di ruolo amministrativo	11
<i>Direttori amministrativi</i>	-
<i>Collaboratori amministrativi</i>	5
<i>Assistenti amministrativi</i>	1
<i>Coadiutori amministrativi</i>	5
<i>Commessi</i>	-

Fonte: Ministero della Salute (www.ministerosalute.it).

Tav. 3.25 - Posti letto, dimessi, giornate di degenza e interventi chirurgici per unità operativa nell'ospedale "S. Sebastiano" di Frascati - 2005

Unità operativa	Posti letto	Dimessi ordinari		Giornate di degenza	Interventi chirurgici
		Totale	di cui con deg. 1 g.		
Cardiologia	11	538	34	3.604	664
Chirurgia generale	20	773	66	6.881	646
Medicina generale	33	1.095	78	11.355	15
Ortopedia e traumatologia	20	640	63	7.816	705
Psichiatria	15	485	74	3.900	-
Urologia	16	521	28	4.334	704
Unità coronarica	-	141	37	873	120
Astanteria	8	157	14	833	206
Totale	123	4.350	394	39.596	3.060

Fonte: Ministero della Salute (www.ministerosalute.it).

Tav. 3.26 - Personale dipendente dell'ospedale "S. Sebastiano" di Frascati - 31 dicembre 2005

Personale dipendente	numero
Personale ruolo sanitario	333
Medici	83
Odontoiatri	-
Altro personale laureato	1
<i>Veterinari</i>	-
<i>Farmacisti</i>	-
<i>Biologi</i>	-
<i>Psicologi</i>	1
Personale con ruolo didattico organizzativo	8
Personale tecnico sanitario	27
Personale addetto alla riabilitazione	1
Operatori 1^ categoria	212
Personale di ruolo tecnico	38
<i>Assistenti sociali</i>	-
<i>Collaboratori tecnico-professionali</i>	-
<i>Assistenti tecnici</i>	-
<i>Operatori tecnici</i>	17
<i>Operatori tecnici di assistenza</i>	15
<i>Ausiliari specializzati</i>	6
Personale di ruolo amministrativo	39
<i>Direttori amministrativi</i>	1
<i>Collaboratori amministrativi</i>	8
<i>Assistenti amministrativi</i>	10
<i>Coadiutori amministrativi</i>	18
<i>Commessi</i>	2

Fonte: Ministero della Salute (www.ministerosalute.it).

Tav. 3.27 - Posti letto, dimessi, giornate di degenza e interventi chirurgici per unità operativa nell'ospedale "S. Giuseppe" di Marino - 2005

Unità operativa	Posti letto	Dimessi ordinari		Giornate di degenza	Interventi chirurgici
		Totale	di cui con deg. 1 g.		
Chirurgia generale	28	883	130	6.060	1.284
Medicina generale	19	880	71	6.818	1.364
Ortopedia e traumatologia	12	28	7	331	37
Ostetricia e ginecologia	26	1.601	167	6.820	1.184
Otorinolaringoiatria	10	660	106	2.775	958
Pediatria	15	1.051	224	4.578	314
Neonatologia	8	349	20	1.917	2
Totale	118	5.452	725	29.299	5.143

Fonte: Ministero della Salute (www.ministerosalute.it).

Tav. 3.28 - Personale dipendente dell'ospedale "S. Giuseppe" di Marino - 31 dicembre 2005

Personale dipendente	numero
Personale ruolo sanitario	332
Medici	80
Odontoiatri	-
Altro personale laureato	6
<i>Veterinari</i>	5
<i>Farmacisti</i>	1
<i>Biologi</i>	-
<i>Psicologi</i>	-
Personale con ruolo didattico organizzativo	14
Personale tecnico sanitario	34
Personale addetto alla riabilitazione	3
Operatori 1^ categoria	195
Personale di ruolo tecnico	36
<i>Assistenti sociali</i>	-
<i>Collaboratori tecnico-professionali</i>	-
<i>Assistenti tecnici</i>	1
<i>Operatori tecnici</i>	7
<i>Operatori tecnici di assistenza</i>	16
<i>Ausiliari specializzati</i>	12
Personale di ruolo amministrativo	17
<i>Direttori amministrativi</i>	-
<i>Collaboratori amministrativi</i>	-
<i>Assistenti amministrativi</i>	6
<i>Coadiutori amministrativi</i>	8
<i>Commessi</i>	3

Fonte: Ministero della Salute (www.ministerosalute.it).

Tav. 3.29 - Posti letto, dimessi, giornate di degenza e interventi chirurgici per unità operativa nell'ospedale "Cartoni" di Rocca Priora - 2005

Unità operativa	Posti letto	Dimessi ordinari		Giornate di degenza	Interventi chirurgici
		Totale	di cui con deg. 1 g.		
Pneumologia	67	1.527	57	17.141	2.389
Totale	67	1.527	57	17.141	2.389

Fonte: Ministero della Salute (www.ministerosalute.it).

Tav. 3.30 - Personale dipendente dell'ospedale "Cartoni" di Rocca Priora - 31 dicembre 2005

Personale dipendente	numero
Personale ruolo sanitario	100
Medici	17
Odontoiatri	-
Personale con ruolo didattico organizzativo	6
Personale tecnico sanitario	7
Personale addetto alla riabilitazione	1
Operatori 1^ categoria	69
Personale di ruolo tecnico	14
<i>Assistenti sociali</i>	-
<i>Collaboratori tecnico-professionali</i>	-
<i>Programmatori</i>	1
<i>Operatori tecnici</i>	3
<i>Operatori tecnici di assistenza</i>	4
<i>Ausiliari specializzati</i>	6
Personale di ruolo amministrativo	5
<i>Direttori amministrativi</i>	-
<i>Collaboratori amministrativi</i>	-
<i>Assistenti amministrativi</i>	3
<i>Coadiutori amministrativi</i>	-
<i>Commessi</i>	2

Fonte: Ministero della Salute (www.ministerosalute.it).

Tav. 3.31 - Posti letto, dimessi, giornate di degenza e interventi chirurgici per unità operativa nell'ospedale "Paolo Colombo" di Velletri - 2005

Unità operativa	Posti letto	Dimessi ordinari		Giornate di degenza	Interventi chirurgici
		Totale	di cui con deg. 1 g.		
Cardiologia	12	651	11	4.197	271
Chirurgia generale	39	1.202	107	9.695	1.755
Medicina generale	30	1.392	113	8.622	262
Ortopedia e traumatologia	21	446	31	5.043	909
Ostetricia e ginecologia	21	1.321	130	5.282	1.187
Otorinolaringoiatria	12	652	36	2.227	316
Pediatria	10	762	185	2.498	2
Urologia	15	506	20	4.309	733
Terapia intensiva	4	42	7	726	55
Neonatologia	8	208	18	995	1
Totale	172	7.182	658	43.594	5.491

Fonte: Ministero della Salute (www.ministerosalute.it).

Tav. 3.32 - Personale dipendente dell'ospedale "Paolo Colombo" di Velletri - 31 dicembre 2005

Personale dipendente	numero
Personale ruolo sanitario	388
Medici	96
Odontoiatri	-
Altro personale laureato	5
<i>Veterinari</i>	3
<i>Farmacisti</i>	2
<i>Biologi</i>	-
<i>Psicologi</i>	-
Personale con ruolo didattico organizzativo	16
Personale tecnico sanitario	27
Personale addetto alla riabilitazione	-
Operatori 1^ categoria	244
Personale di ruolo tecnico	44
<i>Assistenti sociali</i>	1
<i>Collaboratori tecnico-professionali</i>	-
<i>Programmatori</i>	-
<i>Operatori tecnici</i>	17
<i>Operatori tecnici di assistenza</i>	13
<i>Ausiliari specializzati</i>	13
Personale di ruolo amministrativo	18
<i>Direttori amministrativi</i>	1
<i>Collaboratori amministrativi</i>	3
<i>Assistenti amministrativi</i>	6
<i>Coadiutori amministrativi</i>	8
<i>Commessi</i>	-

Fonte: Ministero della Salute (www.ministerosalute.it).

Tav. 3.33 - Posti letto per specialità nella ASL RM H - 2006

Specialità	Posti letto	
	Degenza ordinaria	Day hospital
Cardiologia	73	4
Chirurgia generale	249	33
Ematologia	-	4
Malattie endocrine ric. e nutrizione	25	9
Immunologia	-	-
Medicina generale	366	43
Nefrologia	10	5
Neurologia	-	6
Neuropsichiatria infantile	12	6
Oculistica	13	7
Ortopedia e traumatologia	148	22
Ostetricia e ginecologia	98	13
Otorinolaringoiatria	39	3
Pediatria	71	9
Psichiatria	97	3
Urologia	69	8
Terapia intensiva	8	-
Unità coronarica	18	-
Breve osservazione	29	-
Dermatologia	-	4
Recupero e riabilitazione funzionale	633	92
Gastroenterologia	31	3
Lungodegenti	431	-
Neonatologia	26	-
Oncologia	-	19
Pneumologia	116	18
Terapia del dolore	-	3
Totale	2.562	314

Fonte: Camera di Commercio, Industria e Artigianato di Roma "Roma e Provincia attraverso la statistica" edizione 2006.

Tav. 3.34 - Dimissioni acute per istituto, residenza nel Lazio e regime della ASL RM/H 2007

Strutture di ricovero	Residenti		Non Residenti		Totale
	Ordinary	Day Hospital	Ordinary	Day Hospital	
Albano L. e Genzano di R. - Osp. riuniti	9.612	2.291	137	28	12.068
Albano Laziale - Regina Apostolorum	7.727	3.284	312	68	11.391
Anzio e Nettuno - Ospedale	5.337	1.347	574	226	7.484
Anzio - Ospedale Villa Albani	-	152	-	-	152
Ariccia - Ospedale "L. Spolverini"	763	199	18	2	982
Frascati - Ospedale "S. Sebastiano"	4.151	1.573	102	36	5.862
Grottaferrata - INI	3.644	1.493	778	62	5.977
Marino - Ospedale "S. Giuseppe"	5.394	2.050	122	50	7.616
Nemi - Villa delle Querce	458	-	21	-	479
Pomezia - Sant'Anna	4.393	397	181	4	4.975
Rocca Priora - Osped. A. e C. Cartoni	1.288	393	15	4	1.700
Velletri - Madonna delle Grazie	3.292	1.334	418	70	5.114
Velletri - Ospedale	7.482	1.104	127	7	8.720
Velletri - San Raffaele	934	-	18	-	952
Totale	54.475	15.617	2.823	557	73.472

Fonte: ASP (Laziosanità - Agenzia di Sanità Pubblica).

Tav. 3.35 - Dimissioni di lungodegenza per istituto della ASL RM/H - 2007

Strutture di ricovero	Lungodegenza medica	Lungodegenza psichiatrica	Totale
Anzio - Villa dei Pini	218	-	218
Genzano di Roma - Villa Von Siebenthal	-	523	523
Marino - Villa Nina	189	-	189
Nemi - Villa delle Querce	296	-	296
Rocca di Papa - San Raffaele	175	-	175
Velletri - San Raffaele	358	-	358
Totale	1.236	523	1.759

Fonte: ASP (Laziosanità - Agenzia di Sanità Pubblica).

Tav. 3.36 - Nati vivi e tagli cesarei nella ASL RM/H - 2007

Istituto	Nati vivi	Tagli cesarei	
		Numero	Tasso per 100 maternità
Anzio - Ospedale Generale Provinciale	696	210	30,2
Genzano di Roma - Ercole de Santis	1.018	413	40,6
Marino - San Giuseppe	846	325	38,4
Velletri - Ospedale civile	703	293	41,7

Fonte: ASP (Laziosanità - Agenzia di Sanità Pubblica).

Tav. 3.37 - Accessi al Pronto Soccorso nella ASL RM/H per istituto - 2006 e 2007

Istituto	Accessi	
	2006	2007
Ospedale Generale Provinciale di Anzio	49.297	42.300
Ospedale San Giuseppe di Albano Laziale	28.017	25.221
Ospedale Ercole De Santis di Genzano di Roma	31.202	27.760
Ospedale San Sebastiano Martire di Frascati	29.148	26.869
Ospedale San Giuseppe di Marino	22.038	19.774
Ospedale Civile dei Velletri	29.116	28.999
Ospedale Sant'Anna di Pomezia	25.476	24.342
Totale	214.294	195.265

Fonte: ASP Lazio.

Tav. 3.38 - Accessi al Pronto Soccorso nella ASL RM/H per istituto e modalità di arrivo - 2006

Ospedale	Modalità di arrivo							Totale
	Ambul. 118	Ambul. pubbl.	Ambul. privata	Auto-nomo	Eliam-bulanza	Polizia	Altro	
Anzio	4.494	467	45	43.022	2	20	1.247	49.297
Albano Laziale	2.816	433	73	19.858	5	46	4.786	28.017
Genzano RM	1.730	313	90	24.920	1	6	4.142	31.202
Frascati	2.686	406	69	21.120	1	31	4.835	29.148
Marino	1.499	245	34	20.186	5	5	64	22.038
Velletri	2.346	55	49	25.906	4	47	709	29.116
Pomezia	3.906	8	46	21.251	-	10	255	25.476
Totale	19.477	1.927	406	176.263	18	165	16.038	214.294
%	9,1%	0,9%	0,2%	82,3%	0,0%	0,1%	7,5%	100,0%

Fonte: ASP Lazio.

Tav. 3.39 - Accessi al Pronto Soccorso nella ASL RM/H per istituto e modalità di arrivo - 2007

Ospedale	Modalità di arrivo							Totale
	Ambul. 118	Ambul. pubbl.	Ambul. privata	Auto-nomo	Eliambulanza	Polizia	Altro	
Anzio	4.629	337	64	35.943	1	25	1.301	42.300
Albano Laziale	2.790	423	91	16.977	3	16	4.921	25.221
Genzano RM	1.893	330	62	21.842	2	10	3.621	27.760
Frascati	2.968	267	49	18.073	1	26	5.485	26.869
Marino	1.518	267	39	17.913	-	4	33	19.774
Velletri	2.874	105	65	25.819	-	37	99	28.999
Pomezia	3.516	61	42	20.132	3	28	560	24.342
Totale	20.188	1.790	412	156.699	10	146	16.020	195.265
%	10,3%	0,9%	0,2%	80,2%	0,0%	0,1%	8,2%	100,0%

Fonte: ASP Lazio.

Tav. 3.40 - Accessi al Pronto Soccorso nella ASL RM/H per istituto e triage - 2006

Ospedale	Modalità di arrivo						Totale
	Triage rosso	Triage giallo	Triage verde	Triage bianco	Giunto cadavere	Non eseguito	
Anzio	280	5.824	37.033	5.993	-	167	49.297
Albano Laziale	284	3.278	19.369	4.977	-	109	28.017
Genzano RM	120	2.402	22.340	6.253	-	87	31.202
Frascati	109	2.542	23.956	2.463	-	78	29.148
Marino	81	2.863	16.857	2.214	-	23	22.038
Velletri	184	5.696	21.192	1.970	-	74	29.116
Pomezia	134	1.756	18.815	4.753	18	-	25.476
Totale	1.192	24.361	159.562	28.623	18	538	214.294
%	0,6%	11,4%	74,5%	13,4%	0,0%	0,3%	100,0%

Fonte: ASP Lazio.

Tav. 3.41 - Accessi al Pronto Soccorso nella ASL RM/H per istituto e triage - 2007

Ospedale	Triage						Totale
	Triage rosso	Triage giallo	Triage verde	Triage bianco	Giunto cadavere	Non eseguito	
Anzio	302	6.171	32.319	3.373	-	135	42.300
Albano Laziale	290	3.892	17.924	3.041	-	74	25.221
Genzano RM	157	4.167	19.408	3.980	-	48	27.760
Frascati	156	2.318	22.048	2.303	-	44	26.869
Marino	61	2.934	14.524	2.248	-	7	19.774
Velletri	246	6.813	20.207	1.708	-	25	28.999
Pomezia	104	1.626	19.105	3.471	35	1	24.342
Totale	1.316	27.921	145.535	20.124	35	334	195.265
%	0,7%	14,3%	74,5%	10,3%	0,0%	0,2%	100,0%

Fonte: ASP Lazio.

Tav. 3.42 - Accessi al Pronto Soccorso nella ASL RM/H per istituto ed esito - 2006

Ospedale	Esito									Totale
	Giunto cadavere	A domicilio	Ricovero	Trasferito ad altro istituto	Deceduto in PS	Rifiuta ricovero	Non risponde a chiamata	Trasferito dopo consulenza	Paziente si allontana spontaneamente	
Anzio	62	34.970	4.033	764	56	5.445	2.743	2	1.222	49.297
Albano Laziale	56	18.888	3.695	796	20	1.969	2.166	3	424	28.017
Genzano	27	23.735	3.895	849	23	1.424	855	-	394	30.808
Frascati	17	19.501	3.814	923	9	3.699	830	-	355	28.793
Marino	17	14.565	3.866	496	20	2.037	736	-	301	21.737
Velletri	30	16.271	4.221	1.164	29	4.912	1.890	25	574	29.116
Pomezia	18	19.952	3.456	268	29	1.234	519	-	-	25.476
Totale	227	147.882	26.980	5.260	186	20.720	9.739	30	3.270	214.294
%	0,1	69,0	12,6	2,5	0,1	9,7	4,5	0,0	1,5	93,9

Fonte: ASP Lazio.

Tav. 3.43 - Accessi al Pronto Soccorso nella ASL RM/H per istituto ed esito - 2007

Ospedale	Esito									Totale
	Giunto cada- vere	A do- micilio	Rico- vero	Trasfe- rito ad altro istituto	Dece- duto in PS	Rifiuta ricovero	Non rispon- de a chia- mata	Trasfe- rito dopo consu- lenza	Pazien- te si allon- tana spon- tanea- mente	
Anzio	55	28.388	4.078	608	78	5.088	3.125	5	875	42.300
Albano Laziale	41	16.470	3.411	851	32	2.023	1.977	1	415	25.221
Genzano	25	19.699	3.892	909	30	1.565	1.282	1	347	27.402
Frascati	20	18.518	3.545	906	18	2.516	912	4	430	26.435
Marino	12	12.737	3.801	444	8	1.987	394	1	390	19.383
Velletri	37	15.506	4.285	1.479	47	5.555	1.447	6	637	28.999
Pomezia	35	18.197	3.527	281	27	1.164	1.112	2	-	24.343
Totale	225	129.515	26.539	5.478	240	19.898	10.249	20	3.094	181.895
%	0,1	71,2	14,6	3,0	0,1	10,9	5,6	0,0	1,7	100,0

Fonte: ASP Lazio.

Tav. 3.44 - Volume di prestazioni nella ASL RM/H verso i residenti nella regione Lazio per branca specialistica e tipo di rapporto - 2006

Branca specialistica	Tipo di rapporto			Totale	% di cui erogate ai propri residenti	
	Pubblico	Privato	Classificato			
Laboratorio analisi	2.413.884	1.605.994	449.186	4.469.064	66,19	4.002.046
Medic. fisica - Riabilit.	204.195	1.126.630	-	1.330.825	19,71	1.171.729
Radiologia diagnostica	94.549	103.968	28.437	226.954	3,36	192.509
Cardiologia	67.848	32.231	11.048	111.127	1,65	95.047
Oculistica	35.268	12.572	3.783	51.623	0,76	44.740
Neurologia	18.709	17.717	14.522	50.948	0,75	37.534
Ortopedia e traumatol.	43.945	5.488	-	49.433	0,73	41.468
Dermosifilopatia	42.373	-	-	42.373	0,63	36.762
Ostetricia e ginecologia	38.841	618	1.274	40.733	0,60	36.617
Psichiatria	39.952	-	773	40.725	0,60	38.818
Nefrologia	34.144	-	2.128	36.272	0,54	32.264
Risonanza magnetica	2.064	30.840	-	32.904	0,49	17.747
Chirurgia generale	25.810	2.212	3.447	31.469	0,47	26.974
Otorinolaringoiatria	28.321	-	2.016	30.337	0,45	27.040
Pneumologia	18.861	4.980	4.433	28.274	0,42	20.772
Medicina nucleare	4.457	9.684	5.085	19.226	0,28	10.439
Urologia	12.697	-	5.138	17.835	0,26	13.855
Endocrinologia	8.793	945	7.207	16.945	0,25	13.215
Gastroenterologia - Ch. ed endosc. digest.	8.104	-	8.072	16.176	0,24	11.608
Ch. e diagnost. invas.	32	13.284	-	13.316	0,20	7.156
Odontostomatologia - Ch. maxillo-facciale	11.810	-	749	12.559	0,19	11.265
Ch. vascol. - Angiologia	10.098	-	-	10.098	0,15	8.721
Medicina sportiva	9.739	-	-	9.739	0,14	8.645
Anestesia	7.574	-	425	7.999	0,12	7.168
Oncologia	5.773	-	2.066	7.839	0,12	6.168
Chirurgia plastica	1.249	-	-	1.249	0,02	1.091
Neurochirurgia	13	-	-	13	0,00	13
Altro	46.081	-	-	46.081	0,68	41.592
Totale	3.235.184	2.967.163	549.789	6.752.136	100,00	5.963.003

Fonte: ASP (Laziosanità - Agenzia di Sanità Pubblica).

Tav. 3.45 - Pensioni in pagamento da INPS e INPDAP ai residenti nel Comune di Albano Laziale per sesso - 1° gennaio 2008

Ente erogatore	Sesso		Totale
	Maschi	Femmine	
INPS ⁽¹⁾	3.884	5.920	9.804
INPDAP	700	782	1.482
Totale	4.584	6.702	11.286

Fonte: INPS e INPDAP.

(1) - Sono escluse le pensioni erogate agli ex dipendenti delle FF.SS. attualmente non disponibili nell'archivio INPS

Tav. 3.46 - Pensioni in pagamento da INPS e INPDAP per sesso e classi di età - 1° gennaio 2008

Classi di età	Sesso		Totale
	Maschi	Femmine	
0-39	141	116	257
40-49	87	153	240
50-54	106	131	237
55-59	378	299	677
60-64	703	753	1.456
65-69	844	975	1.819
70-79	1.468	2.254	3.722
80 e oltre	857	2.021	2.878
Totale	4.584	6.702	11.286

Fonte: INPS e INPDAP.

Tav. 3.47 - Pensioni INPS e INPDAP per classi di importo mensile - 1° gennaio 2008

Classi di importo	numero	%
0 -250,00	743	6,58
250,01 - 500,00	4.122	36,52
500,01 - 750,00	2.486	22,03
750,01 - 1000,00	989	8,76
1000,01 - 1250,00	802	7,11
1250,01 - 1500,00	531	4,70
1500,01 - 1750,00	428	3,79
1750,01 - 2000,00	404	3,58
2000,01 - 2250,00	280	2,48
2250,01 - 2500,00	140	1,24
2500,01 - 3000,00	166	1,47
oltre 3000,00	195	1,73
Totale	11.286	100,00

Fonte: INPS e INPDAP.

Tav. 3.48 - Pensioni in pagamento dall'INPS ai residenti nel Comune di Albano Laziale e importo medio mensile per tipologia e sesso - 1° gennaio 2008

Tipologia di pensione	Sesso				Totale	
	Maschi		Femmine		numero	importo medio mensile
	numero	importo medio mensile	numero	importo medio mensile		
Vecchiaia	2.367	1.333,60	1.770	641,04	4.137	1.037,29
Invalidità	511	765,91	828	484,30	1.339	591,77
Superstiti	216	347,19	1.702	535,45	1.918	514,24
Pens./ass. soc.	199	398,97	545	404,92	744	403,33
Ciechi	19	677,33	26	672,53	45	674,56
Sordomuti	7	269,72	7	340,22	14	304,97
Invalidi civili	565	463,93	1.042	447,70	1.607	453,41
Totale	3.884	1.024,53	5.920	532,77	9.804	727,59

Fonte: INPS.

Tav. 3.49 - Pensioni in pagamento dall'INPS ai residenti nel Comune di Albano Laziale e importo medio mensile per classi di età e sesso - 1° gennaio 2008

Classi di età	Sesso				Totale	
	Maschi		Femmine		numero	importo medio mensile
	numero	importo medio mensile	numero	importo medio mensile		
0-14	26	395,40	29	349,49	55	371,19
15-19	12	378,41	12	492,55	24	435,48
20-29	28	436,39	21	510,09	49	467,98
30-39	63	462,11	42	497,74	105	476,36
40-49	80	514,65	141	441,79	221	468,16
50-54	82	749,05	110	555,88	192	638,38
55-59	298	1.568,02	240	709,95	538	1.185,23
60-64	578	1.490,50	619	685,29	1.197	1.074,11
65-69	716	1.147,98	850	539,29	1.566	817,59
70-79	1.246	931,51	2.015	519,82	3.261	677,12
80 e oltre	755	674,35	1.841	479,36	2.596	536,07
Totale	3.884	1.024,53	5.920	532,77	9.804	727,59

Fonte: INPS.

Tav. 3.50 - Pensioni in pagamento dall'INPS ai residenti nel Comune di Albano Laziale per classi di età e tipologia - 1° gennaio 2008

Classi di età	Tipologia					Totale
	Vecchiaia	Invalidità	Superstiti	Pensioni Assegni sociali	Invalidi civili Ciechi Sordomuti	
0-14	-	-	-	-	55	55
15-39	-	13	14	-	151	178
40-49	-	42	40	-	139	221
50-54	10	44	48	-	90	192
55-59	273	78	93	-	94	538
60-64	850	86	128	-	133	1.197
65-69	963	95	192	241	75	1.566
70-79	1.499	418	661	356	327	3.261
80 e oltre	542	563	742	147	602	2.596
Totale	4.137	1.339	1.918	744	1.666	9.804

Fonte: INPS.

Tav. 3.51 - Pensioni in pagamento dall'INPS ai residenti nel Comune di Albano Laziale per classi di importo e tipologia - 1° gennaio 2008

Classi di importo mensile	Tipologia					Totale
	Vecchiaia	Invalidità	Superstiti	Pensioni Assegni sociali	Invalidi civili Ciechi Sordomuti	
0 -250,00	175	80	229	74	170	728
250,01 - 500,00	882	624	905	406	1.262	4.079
500,01 - 750,00	990	406	491	264	210	2.361
750,01 - 1000,00	514	113	158	-	3	788
1000,01 - 1250,00	371	56	81	-	21	529
1250,01 - 1500,00	272	22	23	-	-	317
1500,01 - 1750,00	242	12	12	-	-	266
1750,01 - 2250,00	416	11	16	-	-	443
oltre 2250,00	275	15	3	-	-	293
Totale	4.137	1.339	1.918	744	1.666	9.804

Fonte: INPS.

Tav. 3.52 - Pensioni in pagamento dall'INPS ai residenti nel Comune di Albano Laziale e importo medio mensile per classi di età - 1° gennaio 2008

Classi di età	Pensioni	
	Numero	Importo medio mensile
Fino a 14 anni	55	371,19
Da 15 a 19 anni	24	435,48
Da 20 a 29 anni	49	467,98
Da 30 a 39 anni	105	476,36
Da 40 a 49 anni	221	468,16
Da 50 a 54 anni	192	638,38
Da 55 a 59 anni	538	1.185,23
Da 60 a 64 anni	1.197	1.074,11
Da 65 a 69 anni	1.566	817,59
Da 70 a 79 anni	3.261	677,12
80 anni e oltre	2.596	536,07
Totale	9.804	727,59

Fonte: INPS.

Tav. 3.53 - Pensioni in pagamento dall'INPDAP per sesso e classi di età - 1° gennaio 2008

Classi di età	Sesso		Totale
	Maschi	Femmine	
0-34	12	11	23
35-49	7	13	20
50-54	24	21	45
55-59	80	59	139
60-64	125	134	259
65-69	128	125	253
70-74	115	115	230
75-79	107	124	231
80-84	65	108	173
85-89	28	46	74
90 e oltre	9	26	35
Totale	700	782	1.482

Fonte: INPDAP.

Tav. 3.54 - Pensioni in pagamento dall'INPDAP per tipo e classi di età - 1° gennaio 2008

Classi di età	Tipo			Totale
	Diretta	Indiretta	Reversibile	
0-49	7	31	5	43
50-54	27	12	6	45
55-59	125	7	7	139
60-64	225	10	24	259
65-69	228	6	19	253
70-74	185	10	35	230
75-79	162	16	53	231
80-84	101	10	62	173
85 e oltre	50	5	54	109
Totale	1.110	107	265	1.482

Fonte: INPDAP.

**Tav. 3.55 - Pensioni in pagamento dall'INPDAP per classi di importo mensile lordo
1° gennaio 2008**

Classi di importo	Pensioni	
	numero	%
Meno di 250,00	15	1,01
250,00 - 499,99	43	2,90
500,00 - 749,99	125	8,43
750,00 - 999,99	201	13,56
1000,00 - 1249,99	273	18,42
1250,00 - 1499,99	214	14,44
1500,00 - 1749,99	162	10,93
1750,00 - 1999,99	152	10,26
2000,00 - 2249,99	89	6,01
2250,00 - 2499,99	53	3,58
2500,00 - 2999,990	75	5,06
3000,00 - 3499,99	14	0,94
3500,00 - 3999,99	21	1,42
4000,00 e oltre	45	3,04
Totale	1.482	100,00

Fonte: INPDAP.

**Tav. 3.56 - Pensioni in pagamento dall'INPDAP e importo medio annuo per cassa dei
residenti ad Albano Laziale - 1° gennaio 2008**

Cassa	Pensioni	
	numero	importo medio annuo lordo (euro)
CPDEL	428	16.681
CPS	22	45.912
CTPS	1.022	21.559
CPI e CPUG	10	15.801
Totale	1.482	20.473

Fonte: INPDAP.

Tav. 3.57 - Pensioni in pagamento dall'INPDAP e importo medio annuo cassa CPDEL per sesso - 1° gennaio 2008

	Sesso		Totale
	Maschi	Femmine	
Pensioni (numero)	196	232	428
Importo medio annuo lordo (euro)	20.550	13.412	16.681

Fonte: INPDAP.

Tav. 3.58 - Pensioni in pagamento dall'INPDAP e importo medio annuo cassa CTPS per comparto e sesso - 1° gennaio 2008

Comparto	numero			importo medio annuo lordo (euro)		
	Sesso		Totale	Sesso		Totale
	Maschi	Femmine		Maschi	Femmine	
Aziende autonome	34	28	62	27.584	14.383	21.622
Forze di Polizia	120	66	186	28.349	15.081	23.641
Militari	96	27	123	36.350	16.596	32.013
Ministeri	140	141	281	24.658	13.146	18.882
Scuola	92	265	357	18.979	18.323	18.492
Magistrati e Università	8	5	13	45.166	17.895	34.677
Totale	490	532	1.022	27.324	16.250	21.559

Fonte: INPDAP.

Tav. 3.59 - Pensioni in pagamento dall'INPDAP e importo medio annuo categoria CTPS per tipo e sesso - 1° gennaio 2008

Tipo	numero			importo medio annuo lordo (euro)		
	Sesso		Totale	Sesso		Totale
	Maschi	Femmine		Maschi	Femmine	
Diretta	459	305	764	28.559	18.791	24.659
Indiretta	14	54	68	6.970	11.245	10.365
Reversibile	17	173	190	10.750	13.332	13.101
Totale	490	532	1.022	27.324	16.250	21.559

Fonte: INPDAP.

Tav. 3.60 - Pensioni in pagamento dall'INPDAP per cassa e classi di età - 1° gennaio 2008

Classi di età	Cassa				Totale
	CPDEL	CPS	CTPS	CPI e CPUG	
0-34	6	-	17	-	23
35-44	-	-	6	-	6
45-69	209	7	489	5	710
70 e oltre	213	15	510	5	743
Totale	428	22	1.022	10	1.482

Fonte: INPDAP.

Tav. 3.61 - Pensioni in pagamento dall'INPDAP per classi di importo mensile e tipo 1° gennaio 2008

Classi di importo	Tipo			Totale
	Diretta	Indiretta	Reversibile	
Meno di 250,00	-	15	-	15
250,00 - 499,99	4	18	21	43
500,00 - 749,99	50	19	56	125
750,00 - 999,99	98	26	77	201
1000,00 - 1249,99	178	20	75	273
1250,00 - 1499,99	187	5	22	214
1500,00 - 2499,99	442	4	10	456
2500,00 e oltre	151	-	4	155
Totale	1.110	107	265	1.482

Fonte: INPDAP.

Tav. 3.62 - Pensioni in pagamento dall'INPDAP cassa CPDEL per classi di importo mensile e sesso - 1° gennaio 2008

Classi di importo mensile	Sesso		Totale
	Maschi	Femmine	
Meno di 500,00	6	13	19
500,00 - 749,99	4	44	48
750,00 - 999,99	20	69	89
1000,00 - 1249,99	33	55	88
1250,00 - 1499,99	49	25	74
1500,00 - 1749,99	35	13	48
1750,00 - 1999,99	16	5	21
2000,00 - 2499,99	20	5	25
2500,00 e oltre	13	3	16
Totale	196	232	428

Fonte: INPDAP.

Tav. 3.63 - Pensioni in pagamento dall'INPDAP cassa CTPS per classi di importo mensile e sesso - 1° gennaio 2008

Classi di importo	Sesso		Totale
	Maschi	Femmine	
Meno di 250,00	6	5	11
250,00 - 499,99	14	14	28
500,00 - 749,99	13	63	76
750,00 - 999,99	20	91	111
1000,00 - 1249,99	46	134	180
1250,00 - 1499,99	64	70	134
1500,00 - 1749,99	53	58	111
1750,00 - 1999,99	67	61	128
2000,00 - 2499,99	86	30	116
2500,00 e oltre	121	6	127
Totale	490	532	1.022

Fonte: INPDAP.

Tav. 3.64 - Pensioni in pagamento dall'INPDAP cassa CTPS sezione Ministeri per classi di importo mensile e sesso - 1° gennaio 2008

Classi di importo	Sesso		Totale
	Maschi	Femmine	
Meno di 500,00	7	6	13
500,00 - 749,99	4	31	35
750,00 - 999,99	7	44	51
1000,00 - 1249,99	23	36	59
1250,00 - 1499,99	31	10	41
1500,00 - 1749,99	24	7	31
1750,00 - 1999,99	13	3	16
2000,00 e oltre	31	4	35
Totale	140	141	281

Fonte: INPDAP.

Tav. 3.65 - Pensioni in pagamento dall'INPDAP cassa CTPS sezione Scuola per classi di importo mensile e sesso - 1° gennaio 2008

Classi di importo	Sesso		Totale
	Maschi	Femmine	
Meno di 500,00	5	6	11
500,00 - 749,99	7	26	33
750,00 - 999,99	9	31	40
1000,00 - 1249,99	17	46	63
1250,00 - 1499,99	12	32	44
1500,00 - 1749,99	11	39	50
1750,00 - 1999,99	14	55	69
2000,00 - 2249,99	9	26	35
2250,00 e oltre	8	4	12
Totale	92	265	357

Fonte: INPDAP.

Tav. 3.66 - Pensioni dirette in pagamento dall'INPDAP sorte nel 2007 e importo medio annuo lordo per sesso

Numero e importo medio annuo lordo	Sesso		Totale
	Maschi	Femmine	
Numero	30	49	79
Importo medio annuo lordo	27.507	18.192	21.730

Fonte: INPDAP.

Tav. 3.67 - Pensioni in pagamento dall'INPDAP agli orfani minorenni e importo medio annuo lordo per classi di età - 1° gennaio 2008

Classi di età	numero	importo medio annuo
Fino a 12 anni	3	6.959
Da 13 a 15 anni	5	2.791
Da 16 a 17 anni	4	2.552
Totale	12	3.753

Fonte: INPDAP.

Tav. 3.68 - Aggiunte di famiglia delle pensioni in pagamento dall'INPDAP e importo medio annuo per sesso - 1° gennaio 2008

Numero e importo medio annuo	Sesso		Totale
	Maschi	Femmine	
Numero	62	4	66
Importo medio annuo	394	847	422

Fonte: INPDAP.

CAPITOLO 4
SCUOLA CULTURA E SPORT



Solidali fino alle Stelle - Mostra a Palazzo Savelli - Albano Laziale

Tav. 4.1 - Dati di sintesi sulla struttura, le classi, gli insegnanti e gli iscritti delle scuole di Albano Laziale - Anno scolastico 2006/07

	Scuola				Totale
	infanzia	elementare	media inferiore	media superiore	
Plessi	8	7	6	3	24
Classi	36	90	59	68	253
Insegnanti	74	194	174	139	581
Iscritti	855	1.971	1.322	1.549	5.697
<i>promossi</i>	-	1.968	1.287	1.410	4.665
<i>respinti</i>	-	3	32	117	152
<i>non scrutinati</i>	-	-	3	22	25

Fonte: Comune di Albano Laziale: Servizi Scolastici Ausiliari.

Tav. 4.2 - Struttura, classi, insegnanti e iscritti della Scuola dell'infanzia di Albano Laziale - Anno scolastico 2006/07

	Scuola pubblica			Scuola paritaria		Totale
	I Circolo didattico	Istituto comprensivo Cecchina	Istituto comprensivo Pavona	Comunale	Istituto Suore Oblate	
Plessi	2	2	2	1	1	8
Classi	12	5	9	7	2	35
Insegnanti	21	14	20	16	3	74
Iscritti	289	157	195	153	61	855

Fonte: Comune di Albano Laziale: Servizi Scolastici Ausiliari.

Tav. 4.3 - Iscritti alla Scuola dell'infanzia di Albano Laziale per plesso scolastico - Anno scolastico 2006/07

Plesso scolastico	Iscritti
I Circolo didattico: v. Virgilio	120
I Circolo didattico: v. Rossini	169
Istituto comprensivo Cecchina: v. Umbria	81
Istituto comprensivo Cecchina: v. Portogallo	76
Istituto comprensivo Pavona: v. Como	154
Istituto comprensivo Pavona: v. Cancelliera	41
Comunale	153
Istituto Suore Oblate	61
Totale	855

Fonte: Comune di Albano Laziale: Servizi Scolastici Ausiliari.

Tav. 4.4 - Struttura, classi, insegnanti e iscritti della Scuola elementare di Albano Laziale - Anno scolastico 2006/07

	Scuola pubblica			Scuola paritaria		Totale
	I Circolo didattico	Istituto comprensivo Cecchina	Istituto comprensivo Pavona	Istituto Suore Oblate	Istituto Murialdo	
Plessi	2	1	2	1	1	7
Classi	31	16	26	10	7	90
Insegnanti	71	38	60	13	12	194
Iscritti	663	377	525	254	152	1.971
<i>promossi</i>	661	376	525	254	152	1.968
<i>respinti</i>	2	1	-	-	-	3
<i>non scrutinati</i>	-	-	-	-	-	0

Fonte: Comune di Albano Laziale: Servizi Scolastici Ausiliari.

Tav. 4.5 - Iscritti alla Scuola elementare di Albano Laziale per plesso scolastico - Anno scolastico 2006/07

	Iscritti		Totale
	Promossi	Respinti	
I Circolo didattico: v. Virgilio	349	1	350
I Circolo didattico: v. Rossini	312	1	313
Istituto comprensivo Cecchina	376	1	377
Istituto comprensivo Pavona: v. Torino	428	-	428
Istituto comprensivo Pavona: v. Cancelliera	97	-	97
Istituto Suore Oblate	254	-	254
Istituto L. Murialdo	152	-	152
Totale	1.968	3	1.971

Fonte: Comune di Albano Laziale: Servizi Scolastici Ausiliari.

Tav. 4.6 - Struttura, classi, insegnanti e iscritti della Scuola media inferiore di Albano Laziale - Anno scolastico 2006/07

	Scuola pubblica			Scuola paritaria	Totale
	Scuola media Via Enea	Istituto comprensivo Cecchina	Istituto comprensivo Pavona	Istituto Murialdo	
Plessi	3	1	1	1	6
Classi	32	13	11	3	59
Insegnanti	88	37	37	12	174
Iscritti	710	264	266	82	1.322
<i>promossi</i>	694	250	263	80	1.287
<i>respinti</i>	13	14	3	2	32
<i>non scrutinati</i>	3	-	-	-	3

Fonte: Comune di Albano Laziale: Servizi Scolastici Ausiliari.

Tav. 4.7 - Iscritti alla Scuola media inferiore di Albano Laziale per plesso scolastico - Anno scolastico 2006/07

	Iscritti			Totale
	Promossi	Respinti	Non scrutinati	
Scuola media R. Pezzi: v. Enea	368	11	1	380
Scuola media R. Pezzi: v. Olivella	193	2	1	196
Scuola media R. Pezzi: v. Valeri	133	-	1	134
Istituto comprensivo Cecchina	250	14	-	264
Istituto comprensivo Pavona	263	3	-	266
Istituto L. Murialdo	80	2	-	82
Totale	1.287	32	3	1.322

Fonte: Comune di Albano Laziale: Servizi Scolastici Ausiliari.

Tav. 4.8 - Struttura, classi, insegnanti e iscritti della Scuola media superiore di Albano Laziale - Anno scolastico 2006/07

	Scuola pubblica		Scuola privata	Totale
	Liceo Foscolo	Istituto Garrone	Istituto Murialdo	
Plessi	1	1	1	3
Classi	39	23	6	68
Insegnanti	75	50	14	139
Iscritti	916	503	130	1.549
<i>promossi</i>	<i>868</i>	<i>419</i>	<i>123</i>	<i>1.410</i>
<i>respinti</i>	<i>48</i>	<i>62</i>	<i>7</i>	<i>117</i>
<i>non scrutinati</i>	<i>-</i>	<i>22</i>	<i>-</i>	<i>22</i>

Fonte: Comune di Albano Laziale: Servizi Scolastici Ausiliari.

Tav. 4.9 - Studenti totali ed extracomunitari iscritti e aule disponibili nelle scuole di Albano Laziale - 30 settembre 2007

Scuole	Studenti iscritti		Aule disponibili	Studenti per aula
	totale	di cui extracomunitari		
Infanzia	858	60	38	23
<i>I Circolo v. Virgilio</i>	120	23	5	24
<i>I Circolo v. Rossini</i>	151	3	7	22
<i>Pavona v. Como</i>	178	24	8	22
<i>Pavona Cancelliera</i>	43	3	2	22
<i>Cecchina v. Umbria</i>	78	4	3	26
<i>Cecchina v. Portogallo</i>	77	-	3	26
<i>Comunale v. F.lli Cervi</i>	150	3	7	21
<i>Oblate</i>	61	-	3	20
Elementare	2.003	131	97	21
<i>I Circolo v. Virgilio</i>	349	53	17	21
<i>I Circolo v. Rossini</i>	331	6	15	22
<i>Pavona v. Torino</i>	433	31	21	21
<i>Pavona Cancelliera</i>	100	7	5	20
<i>Cecchina v. Stazione</i>	381	26	17	22
<i>Murialdo</i>	150	1	10	15
<i>Oblate</i>	259	7	12	22
Media inferiore	1.351	91	73	19
<i>R. Pezzi v. Enea</i>	392	28	17	23
<i>R. Pezzi v. Valeri</i>	199	13	9	22
<i>R. Pezzi v. Olivella</i>	134	4	7	19
<i>Pavona</i>	279	21	21	13
<i>Cecchina</i>	264	25	13	20
<i>Murialdo</i>	83	-	6	14
Media superiore	1.559	43	73	21
<i>Foscolo</i>	967	6	40	24
<i>Garrone</i>	463	36	23	20
<i>Murialdo</i>	129	1	10	13
Totale	5.771	325	281	21

Fonte: Comune di Albano Laziale: Servizi Scolastici Ausiliari.

Tav. 4.10 - Studenti iscritti nelle scuole di Albano Laziale per plesso e residenza - 30 settembre 2007

Scuole	Studenti iscritti		Totale
	Residenti	Non residenti	
Elementare	1.569	434	2.003
<i>I Circolo didattico</i>	<i>610</i>	<i>70</i>	<i>680</i>
<i>Istituto Comprensivo Cecchina</i>	<i>308</i>	<i>73</i>	<i>381</i>
<i>Istituto Comprensivo Pavona</i>	<i>409</i>	<i>124</i>	<i>533</i>
<i>Istituto Suore Oblate</i>	<i>189</i>	<i>70</i>	<i>259</i>
<i>Istituto L. Murialdo</i>	<i>53</i>	<i>97</i>	<i>150</i>
Media inferiore	1.020	297	1.317
<i>R. Pezzi</i>	<i>610</i>	<i>115</i>	<i>715</i>
<i>Istituto Comprensivo Cecchina</i>	<i>210</i>	<i>54</i>	<i>255</i>
<i>Istituto Comprensivo Pavona</i>	<i>215</i>	<i>64</i>	<i>268</i>
<i>Istituto L. Murialdo</i>	<i>19</i>	<i>64</i>	<i>79</i>
Media superiore	419	1.140	1.559
<i>Liceo U. Foscolo</i>	<i>277</i>	<i>690</i>	<i>967</i>
<i>Istituto Professionale N. Garrone</i>	<i>102</i>	<i>361</i>	<i>463</i>
<i>Istituto L. Murialdo</i>	<i>40</i>	<i>89</i>	<i>129</i>
Totale	3.008	1.871	4.879

Fonte: Comune di Albano Laziale: Servizi Scolastici Ausiliari.

Tav. 4.11 - Borse di studio, importo totale e medio erogato dal Comune di Albano Laziale agli studenti delle scuole per classe - a.s. 2006/07

Scuola e classe	Beneficiari	Importo totale erogato	Importo medio erogato
Elementare:	251	106.918,36	425,97
<i>Classe I</i>	49	21.491,52	438,60
<i>Classe II</i>	47	20.370,34	433,41
<i>Classe III</i>	56	23.110,39	412,69
<i>Classe IV</i>	43	18.077,30	420,40
<i>Classe V</i>	56	23.868,81	426,23
Media Inferiore:	147	30.412,52	206,89
<i>Classe I</i>	49	12.380,13	252,66
<i>Classe II</i>	50	8.681,88	173,64
<i>Classe III</i>	48	9.350,51	194,80
Media Superiore:	165	31.492,46	190,86
<i>Classe I</i>	53	10.966,59	206,92
<i>Classe II</i>	44	8.382,02	190,50
<i>Classe III</i>	35	6.321,62	180,62
<i>Classe IV</i>	18	3.058,04	169,89
<i>Classe V</i>	15	2.764,19	184,28
Totale	563	168.823,34	299,86

Fonte: Comune di Albano Laziale: Servizi Scolastici Ausiliari ed elaborazioni dell'ufficio statistica.

Tav. 4.12 - Beneficiari per rimborso libri di testo, importo totale e medio erogato dal Comune di Albano Laziale agli studenti delle scuole per classe - a.s. 2006/07

Scuola e classe	Beneficiari	Importo totale erogato	Importo medio erogato
Media Inferiore:	196	27.672,02	141,18
<i>Classe I</i>	68	13.754,05	202,27
<i>Classe II</i>	60	5.991,50	99,86
<i>Classe III</i>	68	7.926,47	116,57
Media Superiore:	214	30.152,01	140,90
<i>Classe I</i>	70	12.708,42	181,55
<i>Classe II</i>	44	4.754,10	108,05
<i>Classe III</i>	45	6.812,42	151,39
<i>Classe IV</i>	28	3.068,02	109,57
<i>Classe V</i>	27	2.809,05	104,04
Totale	410	57.824,03	141,03

Fonte: Comune di Albano Laziale: Servizi Scolastici Ausiliari ed elaborazioni dell'ufficio statistica.

Tav. 4.13 - Dinamiche degli alunni iscritti nelle scuole medie superiori nei distretti di Albano Laziale e di alcuni Comuni della Provincia di Roma - 1993-2006

Distretto	Capoluogo distretto	Alunni iscritti				
		1993	1999	2003	2005	2006
37	Frascati	5.796	5.572	4.138	3.923	3.922
39	Velletri	4.400	4.299	3.971	4.125	3.672
40	Marino	2.366	2.382	2.391	2.419	2.374
41	Pomezia	2.021	2.434	2.630	2.905	2.848
42	Albano Laziale	3.846	3.751	3.880	4.165	4.254
43	Anzio	4.897	4.861	4.891	5.409	4.607

Fonte: Provincia di Roma "La Provincia Capitale - Rapporto Annuale sull'area romana 2006-2007".

Comuni ricadenti nei distretti:

37 - Frascati: Colonna, Frascati, Grottaferrata, Montecompatri, Monte Porzio Catone, Rocca di Papa, Rocca Priora.

39 - Velletri: Lariano, Velletri.

40 - Marino: Ciampino, Marino.

41 - Pomezia: Ardea, Pomezia.

42 - Albano Laziale: Albano Laziale, Ariccia, Castelgandolfo, Genzano di Roma, Lanuvio, Nemi.

43 - Anzio: Anzio, Nettuno.

Tav. 4.14 - Offerta e domanda scolastica della scuola secondaria superiore nei distretti di Albano Laziale e di alcuni Comuni della Provincia di Roma - a.s. 2006/07

Distretto	Popolazione 15-19 anni ⁽¹⁾	Indice di autocontenimento ⁽²⁾	Iscritti (a.s. 2006/07)	Classi allestite	Aule disponibili	Aule in eccedenza	Palestre (numero)	Palestre per 1000 iscritti
37	4.344	90	3.922	180	188	8	7	1,8
39	3.497	105	3.672	189	241	52	10	2,7
40	3.729	64	2.374	111	121	10	4	1,7
41	4.103	69	2.848	131	133	2	3	1,1
42	5.105	83	4.254	184	182	-2	6	1,4
43	4.680	98	4.607	239	217	-22	9	2,0

Fonte: Provincia di Roma "La Provincia Capitale - Rapporto Annuale sull'area romana 2006-2007".

Comuni ricadenti nei distretti: vedi tav. 4.21

(1) - Utenza potenziale

(2) - Posti alunni offerti per 100 residenti della fascia di età interessata

Tav. 4.15 - Flussi di studenti fra i distretti della scuola secondaria superiore nei distretti di Albano Laziale e di alcuni Comuni della Provincia di Roma - a.s. 2006/07

Distretto	Studenti frequentanti le scuole del distretto					Popolazione studentesca residente				
	di cui residenti nel distretto		di cui residenti fuori del distretto			che frequenta al di fuori del distretto		che frequenta all'interno del distretto		
	Totale		Totale			Totale		Totale		
	N°	%	N°	%		N°	%	N°	%	
37	3.922	2.577	65,7	1.345	34,3	3.765	1.188	31,6	2.577	68,5
39	3.672	2.769	75,4	903	24,6	2.967	198	6,7	2.769	93,3
40	2.374	1.407	59,3	967	40,7	2.975	1.568	52,7	1.407	47,3
41	2.848	2.667	93,6	181	6,4	3.888	1.221	31,4	2.667	68,6
42	4.254	3.331	78,3	923	21,7	4.639	1.308	28,2	3.331	71,8
43	4.607	3.962	86,0	645	14,0	4.075	113	2,8	3.962	97,2

Fonte: Provincia di Roma "La Provincia Capitale - Rapporto Annuale sull'area romana 2006-2007".
Comuni ricadenti nei distretti: vedi tav. 4.21

Tav. 4.16 - Corsi, insegnanti e iscritti del Centro di formazione professionale S. Girolamo Emiliani - 2007/08

Corsi	Iscritti
Meccanico autronico riparatore veicoli a motore - 1° anno (triennale)	29
Meccanico autronico riparatore veicoli a motore - 2° anno (triennale)	27
Meccanico autronico riparatore veicoli a motore - 3° anno (triennale)	23
Meccanico autronico riparatore veicoli a motore - 1° anno (biennale)	22
Meccanico autronico riparatore veicoli a motore - 2° anno (biennale)	25
Elettricista impianti civili industriali - 1° anno	29
Elettricista impianti civili industriali - 2° anno	27
Elettricista impianti civili industriali - 3° anno	15
Tecnico elettronico - 1° anno	29
Tecnico elettronico - 2° anno	23
Tecnico elettronico - 3° anno	16
Disegnatore informatico in ambiente CAD - 1° anno	26
Disegnatore informatico in ambiente CAD - 2° anno	18
Totale	309
Insegnanti	25

Fonte: Centro Formazione Professionale "S.Girolamo Emiliani".

Tav. 4.17 - Presenze e attività dei Musei Civici del Comune di Albano Laziale - 2007

	numero
Istituzioni	1
Superficie espositiva (mq)	693
Giornate annuali di apertura	353
Conferenze	
<i>numero</i>	6
<i>partecipanti</i>	305
<i>giorni</i>	6
Manifestazioni	
<i>numero</i>	4
<i>partecipanti</i>	1.790
<i>giorni</i>	5
Corsi	
<i>numero</i>	2
<i>partecipanti</i>	610
<i>giorni</i>	13
Visitatori del Museo	2.607
<i>italiani</i>	2.580
<i>stranieri</i>	27
Visitatori ai complessi monumentali	3.650
<i>italiani</i>	3.623
<i>stranieri</i>	27
Attività scientifiche e tecniche	
<i>sopralluoghi</i>	21
<i>restauri</i>	55
<i>pubblicazioni</i>	2
<i>depliants</i>	5

Fonte: Comune di Albano Laziale - Musei Civici.

Tav. 4.18 - Patrimonio librario, prestiti e posti disponibili della Biblioteca Comunale di Albano Laziale - 2007

	Albano	Cecchina	Pavona	Totale
Opere conservate:	13.029	8.936	10.939	32.904
<i>Volumi</i>	11.997	8.779	10.655	31.431
<i>Audio</i>	595	23	127	745
<i>Video</i>	437	134	157	728
Posti disponibili	68	26	36	130
Giornate annue di apertura	251	251	251	251
Prestiti interni:	10.426	2.132	2.997	15.555
<i>adulti</i>	7.270	1.378	2.084	10.732
<i>ragazzi</i>	3.156	754	913	4.823
Prestiti interbibliotecari:	4.159	1.396	1.104	6.659
<i>emessi</i>	1.078	399	495	1.972
<i>ricevuti</i>	3.081	997	609	4.687
Utenti iscritti al prestito	667	415	425	1.507
<i>Rinnovo tessere</i>	278	264	253	795
<i>Nuove iscrizioni</i>	389	151	172	712
Presenze	11.387	2.537	3.156	17.080
Consultazione opere	12.675	1.326	2.352	16.353
Ricerche bibliografiche	13.087	1.303	2.164	16.554
Fotocopie	325	73	130	528
Libri inventariati	1.250	522	616	2.388
Libri catalogati	489	472	254	1.215
Libri acquistati	851	472	557	1.880
Libri scartati	395	11	256	662
Visite guidate	6	11	2	19

Fonte: Comune di Albano Laziale - Biblioteca Comunale.

Tav. 4.19 - Sacerdoti e parrocchie della Diocesi di Albano Laziale - 31 dicembre 2007

Comune	Parrocchie numero
Albano Laziale	9
Anzio	11
Aprilia	13
Ardea	5
Ariccia	4
Castelgandolfo	1
Ciampino	5
Genzano di Roma	3
Lanuvio	1
Marino	7
Nemi	1
Nettuno	9
Pomezia	11
Roma	1
Totale	81
Sacerdoti secolari (numero)	88
Sacerdoti regolari (numero)	45
Diaconi permanenti (numero)	39

Fonte: www.chiesacattolica.it

CAPITOLO 5
SERVIZI COMUNALI



Circoscrizione di Cecchina

Tav. 5.1 - Attività dei servizi di Segreteria, Protocollo, Notifiche del Comune di Albano Laziale - 2007

Settore	numero
Protocollo e albo pretorio:	
<i>Atti protocollati</i>	45.950
<i>Atti pubblicati all'albo pretorio</i>	1.008
Atti degli organi dell'Ente:	
<i>Delibere di Giunta</i>	179
<i>Delibere di Consiglio</i>	81
<i>Comunicati stampa</i>	244
<i>Conferenze stampa</i>	9
Atti notificati per conto di:	5.958
<i>Comune di Albano Laziale</i>	2.541
<i>Ufficio delle entrate</i>	143
<i>Altri Comuni</i>	3.274
Introito spese notifiche atti esterni (euro)	5.760

Fonte: Comune di Albano Laziale

Tav. 5.2 - Servizi di anagrafe, leva militare, elettorale e stato civile - 2007

Atti	numero
Anagrafe:	
<i>Autenticazione foto</i>	398
<i>Carte d'identità rilasciate</i>	5.939
<i>Certificato anagrafico cumulativo</i>	470
<i>Certificato d'emigrazione</i>	1.335
<i>Certificato di diritti politici</i>	36
<i>Certificato di emigrazione per enti</i>	107
<i>Certificato di esistenza in vita</i>	164
<i>Certificato di residenza</i>	7.393
<i>Certificato di residenza per deceduti</i>	85
<i>Certificato storico anagrafico</i>	472
<i>Iscrizioni e cancellazioni anagrafiche</i>	2.462
<i>Movimentazioni interne (cambi domicilio, scissioni e riunioni nucleo)</i>	602
<i>Stato di Famiglia</i>	3.017
<i>Stato di famiglia cumulativo</i>	1.286
<i>Stato di famiglia per comunità</i>	8
<i>Stato di famiglia per deceduti</i>	104
<i>Stato di famiglia per uso assegni familiari</i>	1.036
Leva militare	
<i>Iscritti alle liste di leva al 31/12/07</i>	212
<i>Iscrizioni e cancellazioni dalle liste di leva</i>	447
Elettorale:	
<i>Certificato di iscrizione alle liste elettorali</i>	26
<i>Iscritti alle liste elettorali al 31/12/07</i>	30.898
<i>Iscrizioni e cancellazioni dalle liste elettorali</i>	3.336
<i>Tessere elettorali rilasciate</i>	1.669
Stato Civile:	
<i>Certificato di cittadinanza</i>	109
<i>Certificato di matrimonio</i>	469
<i>Certificato di morte</i>	706
<i>Certificato di nascita</i>	1.774
<i>Certificato di stato libero</i>	132
<i>Pratiche di divorzio</i>	98

Fonte: Comune di Albano Laziale - Ufficio Anagrafe, Stato Civile, Leva militare, Elettorale.

Tav. 5.3 - Sport: impianti, manifestazioni e società sportive convenzionate - 2007

	numero
Impianti sportivi	9
<i>Comunali</i>	5
<i>Scolastici</i>	4
Società sportive convenzionate con il Comune	20
Manifestazioni sportive	15

Fonte: Comune di Albano Laziale - Settore I.

Tav. 5.4 - Attività del servizio economato del Comune di Albano Laziale - 2007

Spedizioni	numero	costo
Non massiva	28.719	25.885,79
Raccomandate	15.352	41.241,42
Posta celere	4	40,00
Libri	436	529,89
Atti giudiziari	13.073	80.147,05
Totale	57.584	147.844,15

Fonte: Comune di Albano Laziale.

Tav. 5.5 - Trasporto scolastico: domande presentate, domande soddisfatte, rinunce e domande in attesa o fuori percorso per tipologia nel Comune di Albano Laziale - a.s. 2007-08

Domande	Nei termini	Fuori termine	Fuori residenza	Totale
Domande presentate	779	124	100	1.003
Domande soddisfatte	773	105	70	948
Rinunce	42	4	4	50
Bambini trasportati	731	101	66	898
Domande in attesa o fuori percorso	6	19	30	55

Fonte: Comune di Albano Laziale - Settore I.

Tav. 5.6 - Cittadini di Albano Laziale che hanno usufruito del Servizio di assistenza sociale comunale (minorenni, disabili, disagiati psichici) - 2007

Categorie assistite	Numero
Minorenni	
<i>Assistenza domiciliare: richieste presentate</i>	18
<i>Assistenza domiciliare: utenti al 31/12/07</i>	18
<i>Assistenza domiciliare: richieste soddisfatte</i>	18
<i>Affidamento al servizio sociale</i>	35
<i>Affidamento familiare</i>	18
<i>Assistenza economica</i>	359
<i>Centro estivo: numero di utenti</i>	198
<i>Centro estivo: numero di esoneri retta</i>	106
<i>Consulenza e sostegno psicologico: numero di assistiti</i>	50
<i>Inserimento in famiglia: numero di utenti seguiti</i>	12
<i>Inserimento in struttura: numero di utenti seguiti</i>	15
<i>Interventi su soggetti a rischio di coinvolgimento in att. criminose</i>	3
<i>Maltrattamenti in famiglia (numero di interventi)</i>	10
<i>Strutture residenziali: numero di utenti</i>	15
<i>Centri diurni per minori</i>	1
<i>Utenti dei centri diurni</i>	11
Disabili	
<i>Assistenza domiciliare: richieste presentate</i>	34
<i>Assistenza domiciliare: utenti al 31/12/07</i>	41
<i>Assistenza domiciliare: richieste soddisfatte</i>	6
<i>Assistenza scolastica: utenti seguiti</i>	61
<i>Concessione borse di lavoro</i>	11
<i>Centri diurni</i>	2
<i>Utenti dei centri diurni</i>	39
<i>Domande per l'eliminazione di barriere architettoniche</i>	3
<i>Soggiorni estivi organizzati</i>	2
Disagiati psichici	
<i>Iniziative ricreative</i>	1
<i>Soggiorni estivi organizzati</i>	3
<i>Partecipanti ai soggiorni estivi</i>	12

Fonte: Comune di Albano Laziale - Settore VII Servizi Sociali.

Tav. 5.7 - Cittadini di Albano Laziale che hanno usufruito del Servizio di assistenza sociale comunale (anziani, nuclei familiari, altri) - 2007

Categorie assistite	Numero
Anziani	
<i>Assistenza domiciliare: richieste presentate</i>	40
<i>Assistenza domiciliare: utenti al 31/12/07</i>	59
<i>Inserimento in lavori socialmente utili</i>	40
<i>Pratiche COTRAL (numero di utenti)</i>	59
<i>Telesoccorso</i>	13
Nuclei familiari	
<i>Concessione contributo economico mensile</i>	303
<i>Concessione contributo economico una tantum</i>	94
<i>Integrazione canone fitti (numero di concessioni)</i>	81
<i>Richieste di assistenza alloggiativa</i>	5
<i>Richieste di assistenza alloggiativa soddisfatte</i>	5
<i>Richieste di assistenza farmaceutica</i>	22
<i>Richieste di assistenza farmaceutica soddisfatte</i>	22
<i>Assegni di maternità concessi</i>	110
<i>Assegni nucleo familiare concessi</i>	119
Numero residenze sanitarie assistenziali	5
Utenti delle residenze sanitarie assistenziali	40
Associazioni di volontariato con cui il Comune ha collaborato	27
Concessione parcheggi per invalidi rilasciati	176

Fonte: Comune di Albano Laziale - Settore VII Servizi Sociali.

Tav. 5.8a - Richieste di informazioni all'Ufficio Relazioni con il Pubblico del Comune di Albano Laziale per tipologia - 2007

Tipologia di richiesta e settore di competenza	Numero
DIREZIONE GENERALE	
Concorso Assistente sociale	9
Concorso Vigili Urbani	88
SETTORE I - AFFARI GENERALI E TRASPORTI	
Servizio 1 - Affari legali e Trasporti	
Trasporto: abbonamento ridotto per lavoratori	164
Trasporto: abbonamento ridotto per studenti	399
Tasporto scolastico	945
Servizio 2 - URP	
Atto di notorietà per conuge	3
Atto di notorietà per eredi	113
Atto di notorietà per stranieri	34
Dichiarazione sostitutiva dell'atto di notorietà con firma	143
Dichiarazione sostitutiva dell'atto di notorietà senza firma	282
Dichiarazione sostitutiva di certificazione	29
Distribuzione guide della città	199
Distribuzione modello 730	3.128
Distribuzione modello Unico 2007	1.620
Distribuzione piantine della città	1.200
Firme autenticate a domicilio	159
Foto autenticate	48
ISEE: allegati	4.890
ISEE: dichiarazioni	1.626
ISEE: domande	1.577
ISEE: pratiche	1.072
Legge 241/90 Trasparenza	17
Orari degi uffici comunali	934
Orari mezzi pubblici	1.933
Passaggi di proprietà: autentica firma	231
Referendum abrogativo legge elettorale	132
Regolamenti comunali	70
Segnalazione disservizi	245
Visite accesso sito internet	109.528
Servizio 2 - Statistica	
Distribuzione Annuario statistico	190
Servizio 3 - Elettorale	
Cambio di residenza a domicilio	12
Domanda Scrutatori Seggi Elettorali	14
Domanda Presidente Seggi Elettorali	2

Fonte: Comune di Albano Laziale - Ufficio Relazioni con il Pubblico.
segue

Tav. 5.8b - Richieste di informazioni all'Ufficio Relazioni con il Pubblico del Comune di Albano Laziale per tipologia - 2007

Tipologia di richiesta e settore di competenza	Numero
SETTORE 2 - AMMINISTRATIVO ECONOMICO FINANZIARIO	
TRIBUTI ECONOMATO PATRIMONIO	
Affitto Sala Vespignani	3
Bando case popolari	106
ICI: agevolazioni abitazioni date in uso gratuito	35
ICI: bollettini	1.520
ICI: detrazione per anziani	18
ICI: detrazione per invalidi	36
ICI: dichiarazione	385
ICI: infomazione	639
Nettezza urbana: agevolazioni	31
SETTORE 3	
Servizio 1 - Commercio	
Attività commerciale: apertura, subingrasso, variazione	11
Attività commerciale: saldi	43
Attività commerciale: vendita promozionale	10
Servizio 4 - Servizi scolastici ausiliari	
Rimborso buono pasto	455
Rimborso libri e borse di studio	425
SETTORE IV - URBANISTICA ED EDILIZIA PRIVATA	
Certificato Destinazione Urbanistica	23
DIA	3
Manutenzione ordinaria	46

Fonte: Comune di Albano Laziale - Ufficio Relazioni con il Pubblico.
segue

Tav. 5.8c - Richieste di informazioni all'Ufficio Relazioni con il Pubblico del Comune di Albano Laziale per tipologia - 2007

Tipologia di richiesta e settore di competenza	Numero
SETTORE VI	
Numero civico	11
Occupazione suolo pubblico temporanea o permanente	46
Passo carrabile	16
SETTORE VII	
Servizio 1 - Cultura turismo e spettacolo	
Carta giovani	119
Corso di giornalismo	16
Manifestazione notte bianca	70
Servizio 4 Servizi Sociali	
Assegno nucleo familiare con tre figli minori	120
Assistenza domiciliare anziani e portatori di handicap	46
Assistenza scolastica alunni diversamente abili	18
Barriere architettoniche	3
Borse lavoro	156
Bus per disabili	18
Centro distrettuale per adulti disabili	2
Centro ricreativo	117
Contributi e sussidi	632
Domanda assegno di maternità	113
Posteggio invalidi e sosta personalizzata	105
Sostegno alle famiglie in difficoltà (affitto)	140

Fonte: Comune di Albano Laziale - Ufficio Relazioni con il Pubblico.

Tav. 5.9 - Attività del settore edilizia privata e urbanistica - 2007

Edilizia Privata	numero
PRG di dettaglio o varianti approvati	1
Piani attuativi di iniziativa privata	1
Piani attuativi di iniziativa pubblica gestiti	1
Permessi di costruire:	
<i>Richieste</i>	152
<i>Rilasciate</i>	106
Autorizzazioni edilizie:	
<i>Richieste</i>	-
<i>Rilasciate</i>	-
Condoni edilizi - istruttorie:	1.285
<i>Legge 47</i>	35
<i>Legge 724</i>	50
<i>Legge 12/04 art. 5-6</i>	1.200
Certificati vincolo ostativo Legge 47/85 artt. 32-33	60
Controlli edilizi:	
<i>Apertura procedimenti</i>	20
<i>Effettuati</i>	20
<i>Ordinanze e sanzioni</i>	17
Nulla Osta Vincolo Idrogeologico:	
<i>Richieste</i>	14
<i>Rilasciate</i>	6
Licenze di abitabilità/agibilità:	
<i>Richieste</i>	120
<i>Rilasciate</i>	60
D.I.A. presentate	322
Certificati per ricongiungimento familiare rilasciati	43
Autorizzazioni ambientali	115
Certificati di destinazione urbanistica	400
Autorizzazioni cimitero	-
Autorizzazione forestale	50

Fonte: Comune di Albano Laziale - Settore Urbanistica e Edilizia Privata

Tav. 5.10 - Interventi di protezione civile nel Comune di Albano Laziale - 2007

Interventi di protezione civile	numero
Pattugliamento prevenzione incendi (giugno-ottobre)	90
Incendi patrimonio boschivo	30
Rifornimento idrico	20
Assistenza manifestazioni turistico-culturali	15
Viabilità	10
Annaffiamento campo sportivo	10
Esercitazione scuole	6
Interventi presso edifici	6
Rappresentanza	5
Incidenti stradali	5
Allagamenti	4
Altri interventi	20
Ore di servizio svolte	1.800

Fonte: Comune di Albano Laziale.

Tav. 5.11 - Sicurezza sul lavoro: corsi organizzati dal Comune di Albano Laziale ai sensi del D.Lgs. 626/94, partecipanti e ore di formazione - 2007

	numero
Corsi organizzati	1
Partecipanti ai corsi di formazione	166
Ore di formazione	15

Fonte: Comune di Albano Laziale.

CAPITOLO 6
VOLONTARIATO



Inaugurazione Circostrizione di Cecchina

Tav. 6.1 - Attività di assistenza dell'ARVAS presso l'Ospedale S. Giuseppe di Albano Laziale - 2007

Divisione	volontari numero	ore annue numero
Medicina	7	672
Chirurgia	-	-
Cardiologia	5	480
Salute Mentale S.P.D.C.	5	480
Oncologia (ambulatorio)	2	192
Urologia	4	384
Nefrologia	4	384
Pronto Soccorso	5	480
Totale	32	3.072

Fonte: ARVAS - Associazione Regionale Volontari di Assistenza Sanitaria.

Nota - La Divisione di Chirurgia è in ristrutturazione.

Tav. 6.2 - Attività del Comitato ANDOS di Albano Laziale - 2007

	numero
Membri dell'Associazione	80
Volontari	14
Assistenza psicologica	
<i>incontri di psicoterapia di gruppo</i>	20
<i>ore di psicoterapia di gruppo</i>	40
<i>numero medio di partecipanti agli incontri</i>	10
Assistenza ospedaliera	
<i>donne assistite</i>	100
<i>ore di assistenza</i>	30
Linfodrenaggio manuale	
<i>donne assistite</i>	80
<i>ore di assistenza</i>	160
Attività promozionali e ricreative	
<i>ore di attività</i>	130

Fonte: Associazione Nazionale Donne Operate al Seno. Comitato di Albano Laziale.

Tav. 6.3 - Attività del Gruppo di Volontariato Vincenziano di Albano Laziale - 2007

	numero
Famiglie contattate:	36
<i>Italiani</i>	26
<i>Stranieri</i>	10
Utenti per fasce d'età:	81
<i>Fino a 10 anni</i>	6
<i>Da 11 a 25 anni</i>	11
<i>Da 26 a 50 anni</i>	24
<i>Oltre 50 anni</i>	40
Forma di disagio riscontrate:	
<i>Basso Reddito</i>	46
<i>Difficoltà economiche</i>	36
<i>Immigrazione</i>	26
<i>Mancanza di lavoro</i>	19
<i>Problemi familiari</i>	14
<i>Diffic. di gestione autonoma</i>	10
<i>Mancanza di casa</i>	7
<i>Malattie mentali</i>	6
<i>Alcolismo</i>	6
<i>Malattia</i>	5
<i>Vecchiaia</i>	5
<i>Ragazzi a rischio</i>	3
<i>Tossicodipendenza</i>	2
<i>Debiti</i>	2
<i>Reinserim. ex carcerati</i>	1

Fonte: Gruppo Volontariato Vincenziano della Cattedrale di Albano Laziale.

Tav. 6.4 - Attività della Carità Vincenziana di Albano Laziale (Studio medico odontoiatrico) - 2007

	numero
Famiglie contattate:	42
<i>Italiani</i>	24
<i>Stranieri</i>	18
Famiglie per fasce d'età (utente contattato):	42
<i>Fino a 10 anni</i>	2
<i>Da 11 a 25 anni</i>	8
<i>Da 26 a 50 anni</i>	18
<i>Oltre 50 anni</i>	14
Persone contattate:	244
<i>Nuovi utenti</i>	42
<i>Utenti assistiti in precedenza</i>	202
Medici volontari	4
Altri volontari	28

Fonte: Carità Vincenziana di Albano Laziale.

Tav. 6.5 - Attività del Centro Ascolto Giovani "Tu & Noi" del Gruppo Giovani Volontari Vincenziani di Albano Laziale - 2007

	numero
Famiglie contattate:	13
<i>Italiani</i>	10
<i>Stranieri</i>	3
Famiglie:	13
<i>Nuovi utenti</i>	7
<i>Utenti assistiti in precedenza</i>	6
Utenti contattati:	24
<i>Contatto con maschio</i>	9
<i>Contatto con femmine</i>	15
Utenti per fasce d'età:	24
<i>Fino a 10 anni</i>	5
<i>Da 11 a 20 anni</i>	6
<i>Da 21 a 30 anni</i>	7
<i>Da 31 a 40 anni</i>	6
<i>Oltre 40 anni</i>	-
Forma di disagio riscontrate:	
<i>Problemi familiari</i>	13
<i>Problemi psicologici</i>	8
<i>Mancanza di lavoro</i>	4
<i>Difficoltà economiche</i>	4
<i>Basso reddito</i>	4
<i>Immigrazione</i>	3
<i>Tossicodipendenza</i>	1
<i>Problemi di studio</i>	1
<i>Difficoltà di gestione autonoma</i>	1

Fonte: Centro di Ascolto Giovani "Tu & Noi" del Gruppo Giovani Volontari Vincenziani di Albano Laziale.

**Tav. 6.6 - Soci dell'Associazione Nazionale Carabinieri Sezione Albano Laziale
31 dicembre 2007**

Soci e Benemerite	Numero
Soci effettivi	69
Soci simpatizzanti	42
Benemerite	30
Totale	141

Fonte: Associazione Nazionale Carabinieri.

Tav. 6.7 - Iscritti e frequentatori dei Centri sociali anziani di Albano Laziale per sesso - 2007

Circoscrizione	Iscritti			Frequentatori		
	Maschi	Femmine	Totale	Maschi	Femmine	Totale
Albano	540	760	1.300	90	140	230
Cecchina	134	218	352	19	28	47
Pavona	349	424	773	76	57	133
Totale	1.023	1.402	2.425	185	225	410

Fonte: Centri Sociali Anziani di Albano Laziale

Tav. 6.8 - Attività svolte dai Centri sociali anziani di Albano Laziale - 2007

Attività	Circoscrizione			Totale
	Albano	Cecchina	Pavona	
Iscritti al corso di ginnastica dolce	210	32	70	312
Iscritti al corso di ginnastica over 65	40	-	-	40
Soggiorni estivi organizzati	4	1	1	6
Partecipanti ai soggiorni estivi	220	55	111	386
Partecipanti alla scuola di ballo	100	63	-	163
Gite socio-culturali	4	2	7	13
Partecipanti alle gite socio-culturali	900	216	1088	2.204
E.C.G. gratis eseguiti	300	36	86	422
Conferenze mediche organizzate	5	-	2	7
Rinnovo patenti	200	-	120	320
Controlli audiometrici	120	28	-	148
Esami M.O.C.	300	20	63	383
Corsi di computer	3	3	7	13
Corsi di ceramica, taglio e cucito (partecipanti)	20	-	-	20
Balli del sabato sera (media dei partecipanti)	70	55	75	200
Festa di Carnevale (partecipanti)	-	140	-	140
Gioco di bocce (partecipanti giornalieri)	-	-	12	12
Attività assistenziali e previdenziali	-	-	350	350

Fonte: Centri Sociali Anziani di Albano Laziale

CAPITOLO 7
ATTIVITÀ ECONOMICHE



Mostra prodotti biologici - Albano Laziale

Tav. 7.1 - Imprese di Albano Laziale per attività economica - 2006

Attività	Imprese
Agricoltura, caccia e silvicoltura	148
Pesca, piscicoltura e servizi connessi	1
Estrazione di minerali	-
Attività manifatturiere	346
Produzione e distribuzione energia elettrica, gas e acqua	-
Costruzioni	479
Commercio ingrosso e dettaglio; ripar. beni personali e per la casa	966
Alberghi e ristoranti	145
Trasporti, magazzinaggio e comunicazioni	115
Intermediazione monetaria e finanziaria	64
Attività immobiliari, noleggio, informatica e ricerca	261
Pubblica amministrazione e difesa; assistenza sociale obbligatoria	-
Istruzione	7
Sanità e altri servizi sociali	21
Altri servizi pubblici, sociali e personali	151
Imprese non classificate	595
Totale	3.299

Fonte: Camera di Commercio, Industria e Artigianato di Roma "Roma e Provincia attraverso la statistica" edizione 2006

Tav. 7.2 - Imprese femminili, imprese partecipate da donne per sezione di attività economica ad Albano Laziale e in alcuni Comuni della Provincia di Roma - 2006

Comuni	Sezioni di attività economica							Totale
	Agricoltura, caccia, silvicoltura e pesca	Industria	di cui costruzioni	Comm. ingrosso e dettaglio; riparaz. beni personali e per la casa	Alberghi e ristoranti	Altri servizi	Non classificate	
Albano Laziale	53	98	32	286	51	191	169	848
Anzio	32	123	50	428	141	232	193	1.149
Ardea	48	75	35	216	48	135	119	641
Ariccia	30	61	21	110	33	75	83	392
Castel Gandolfo	12	21	7	56	26	40	38	193
Ciampino	25	69	25	233	44	171	124	666
Colonna	43	10	2	24	7	14	10	108
Frascati	89	60	17	198	30	104	95	576
Genzano di Roma	60	73	19	205	44	135	76	593
Grottaferrata	23	50	18	144	24	99	108	448
Lanuvio	58	19	10	50	16	28	15	186
Marino	76	88	27	282	55	153	131	785
Montecompatri	25	23	3	66	16	25	25	180
M.te Porzio Catone	50	10	3	55	16	26	28	185
Nemi	5			17	9	9	4	44
Nettuno	70	107	44	381	65	201	141	965
Pomezia	53	199	78	380	95	305	288	1.320
Rocca di Papa	12	20	13	85	26	42	25	210
Rocca Priora	9	20	12	60	10	30	25	154
Velletri	373	129	59	389	69	215	137	1.312
Roma	1.640	6.354	2.387	18.596	3.158	15.397	17.270	62.415
Provincia di Roma	4.810	9.337	3.539	27.755	5.208	20.777	21.597	89.484

Fonte: Camera di Commercio, Industria e Artigianato di Roma "Roma e Provincia attraverso la statistica" edizione 2006.

Tav. 7.3 - Imprese per forma giuridica ad Albano Laziale e in alcuni Comuni della Provincia di Roma - 2006

Comuni	Forma giuridica delle imprese				Totale	Unità locali
	Società di persone	Società di capitale	Società individuali	Altre forme		
Albano Laziale	1.653	582	770	131	3.136	3.533
Albano Laziale	870	598	1698	133	3.299	3.748
Anzio	954	823	2.328	241	4.346	4.848
Ardea	680	425	1.606	67	2.778	3.078
Ariccia	601	316	846	92	1.855	2.165
Castel Gandolfo	174	141	379	35	729	809
Ciampino	830	502	1.361	104	2.797	3.334
Colonna	56	58	254	20	388	422
Frascati	506	405	1.160	84	2.155	2.508
Genzano di Roma	403	430	1.281	93	2.207	2.457
Grottaferrata	509	304	784	79	1.676	1.887
Lanuvio	117	110	577	33	837	926
Marino	746	573	1.796	99	3.214	3.558
Montecompatri	189	150	433	31	803	938
M.te Porzio Catone	78	105	496	30	709	754
Nemi	21	33	127	4	185	201
Nettuno	636	602	2.077	209	3.524	3.915
Pomezia	2.430	853	2.144	412	5.839	7.125
Rocca di Papa	110	201	564	28	903	959
Rocca Priora	149	110	455	19	733	787
Velletri	858	693	3.327	188	5.066	5.535
Roma	132.489	50.198	105.486	14.445	302.618	340.952
Provincia di Roma	156.790	68.483	166.003	18.681	409.957	462.520

Fonte: Camera di Commercio, Industria e Artigianato di Roma "Roma e Provincia attraverso la statistica" edizione 2006

Tav. 7.4 - Consistenza delle imprese artigiane per sezione di attività economica ad Albano Laziale e in alcuni Comuni della Provincia di Roma - 2006

Comuni	Sezioni di attività economica							Totale
	Agricoltura, caccia, silvicoltura e pesca	Industria	di cui costruzioni	Comm. ingrosso e dettaglio; riparaz. beni personali e per la casa	Alberghi e ristoranti	Altri servizi	Non classificate	
Albano Laziale	9	494	297	75	2	200	2	782
Anzio	14	574	360	74	13	191	1	867
Ardea	13	431	314	43	4	156	2	649
Ariccia	2	257	167	38	3	68	1	369
Castel Gandolfo	5	106	65	13	2	38	1	165
Ciampino	6	363	217	62	6	147	1	585
Colonna	-	49	25	10	-	22	-	81
Frascati	5	263	149	50	9	97	2	426
Genzano di Roma	8	359	221	55	3	123	3	551
Grottaferrata	3	162	75	20	4	74	1	264
Lanuvio	1	167	124	12	31	1	212	
Marino	7	524	340	66	7	152	3	759
Montecompatri	1	147	91	13	2	27	-	190
M.te Porzio Catone	3	102	76	10	-	29	-	144
Nemi	-	18	11	3	-	5	-	26
Nettuno	10	509	303	89	8	158	2	776
Pomezia	10	511	321	96	10	237	4	868
Rocca di Papa	8	218	170	15	3	48	-	292
Rocca Priora	5	170	124	13	2	35	-	225
Velletri	12	674	499	105	5	202	1	999
Roma	282	22.700	11.518	4.615	306	14.153	123	42.179
Provincia di Roma	650	39.400	22.715	6.727	492	19.495	200	66.964

Fonte: Camera di Commercio, Industria e Artigianato di Roma "Roma e Provincia attraverso la statistica" edizione 2006.

Tav. 7.5 - Titolari e soci stranieri nelle imprese per tipo di nazionalità in alcuni dei primi 20 Comuni della Provincia di Roma - 1 gennaio 2007

Grad.	Comuni	Comunitari	Extracomunitari	Totale
1	Roma	3.471	14.275	17.746
2	Ladispoli	196	292	488
3	Anzio	80	302	382
4	Guidonia Montecelio	160	176	336
5	Pomezia	96	195	291
6	Fiumicino	108	180	288
7	Ardea	69	187	256
8	Nettuno	48	169	217
10	Velletri	47	137	184
15	Ciampino	33	103	136
16	Marino	50	78	128
18	Albano Laziale	37	58	95
19	Genzano di Roma	34	51	85

Fonte: Camera di Commercio, industria e Artigianato della Provincia di Roma "Immigrati e impresa nei Comuni della Provincia di Roma" 2008.

Tav. 7.6 - Titolari e soci stranieri nelle imprese per nazionalità in alcuni dei primi 20 Comuni della Provincia di Roma - 1 gennaio 2007

Comuni	Paese di provenienza						Altri paesi	Totale
	Romania	Bangladesh	Cina	Egitto	Marocco	Nigeria		
1 Roma	1.731	2.551	2.051	1.421	698	639	8.656	17.747
2 Ladispoli	129	3	6	17	30	63	240	488
3 Anzio	32	3	1	12	106	21	207	382
4 Guidonia Mont.	129	-	21	9	31	10	136	336
5 Pomezia	42	3	7	6	35	1	197	291
6 Fiumicino	65	9	6	15	70	-	123	288
7 Ardea	33	2	3	7	93	1	117	256
8 Nettuno	10	13	7	3	66	12	107	218
10 Velletri	30	3	7	3	74	1	66	184
15 Ciampino	23	2	11	12	4	6	78	136
16 Marino	29	4	7	3	7	3	75	128
18 Albano Laziale	21	-	7	5	3	-	59	95
19 Genzano di RM	25	3	4	4	20	-	29	85

Fonte: Camera di Commercio, industria e Artigianato della Provincia di Roma "Immigrati e impresa nei Comuni della Provincia di Roma" 2008.

Tav. 7.7 - Titolari e soci stranieri nelle imprese per settore di attività in alcuni dei primi 20 Comuni della Provincia di Roma - 1 gennaio 2007

Comuni	Settore di attività				Totale
	Industria	Costruzioni	Servizi	Altre attività	
1 Roma	1.629	2.572	10.734	2.812	17.747
2 Ladispoli	24	188	233	43	488
3 Anzio	32	57	239	54	382
4 Guidonia Mont.	22	129	158	27	336
5 Pomezia	26	90	143	32	291
6 Fiumicino	21	84	147	36	288
7 Ardea	9	69	157	21	256
8 Nettuno	16	35	140	27	218
10 Velletri	5	33	125	21	184
15 Ciampino	9	29	83	15	136
16 Marino	8	49	55	16	128
18 Albano Laziale	4	31	47	13	95
19 Genzano di RM	9	22	50	4	85

Fonte: Camera di Commercio, industria e Artigianato della Provincia di Roma "Immigrati e impresa nei Comuni della Provincia di Roma" 2008.

Tav. 7.8 - Titolari e soci stranieri nelle imprese per comparti dei servizi in alcuni dei primi 20 Comuni della Provincia di Roma - 1 gennaio 2007

Comuni	Servizi				Totale
	Commercio	Alberghi e ristoranti	Attività immobiliari	Trasporti e comunicazioni	
1 Roma	7.419	1.009	1.333	972	10.733
2 Ladispoli	192	16	15	10	233
3 Anzio	197	16	15	11	239
4 Guidonia Mont.	111	10	16	21	158
5 Pomezia	102	19	17	6	144
6 Fiumicino	105	16	10	16	147
7 Ardea	133	8	7	9	157
8 Nettuno	115	8	10	6	139
10 Velletri	107	3	10	6	126
15 Ciampino	46	8	20	9	83
16 Marino	36	7	6	6	55
18 Albano Laziale	29	7	9	2	47
19 Genzano di RM	39	4	3	4	50

Fonte: Camera di Commercio, industria e Artigianato della Provincia di Roma "Immigrati e impresa nei Comuni della Provincia di Roma" 2008.

CAPITOLO 8

ATTIVITÀ EDILIZIA E OPERE PUBBLICHE



Solidali fino alle Stelle - Stand per le vie di Albano Laziale

Tav. 8.1 - Permessi di costruire rilasciati per fabbricati residenziali e non residenziali di nuova costruzione e ampliamenti ad Albano Laziale per circoscrizione - 2007

Fabbricati residenziali e non residenziali per circoscrizione	nuova costruzione			ampliamenti		
	num.	volume m ³ v/p	superficie totale m ²	num.	volume m ³ v/p	superficie totale m ²
Fabbricati residenziali:	29	54.105	21.076	1	318	88
<i>Albano</i>	9	25.873	7.851	1	318	88
<i>Cecchina</i>	14	12.109	6.770	-	-	-
<i>Pavona</i>	4	8.451	2.909	-	-	-
<i>Zona non indicata</i>	2	7.672	3.546	-	-	-
Fabbricati non residenziali	4	31.645	5.312	3	12.627	1.908

Fonte: Comune di Albano Laziale - elaborazioni dell'ufficio statistica su dati del settore attività edilizia.

Tav. 8.2 - Abitazioni, superficie, stanze e accessori nei fabbricati residenziali e non, di nuova costruzione per circoscrizione ad Albano Laziale - 2007

Circoscrizione	Abitazioni	Superficie utile abitabile	Stanze	Accessori
	numero	m ²	numero	numero
Albano	53	3.489	172	149
Cecchina	43	2.764	111	136
Pavona	20	1.046	66	49
Zona non indicata	20	1.104	64	44
Totale	136	8.403	413	378

Fonte: Comune di Albano Laziale - elaborazioni dell'ufficio statistica su dati del settore attività edilizia.

Tav. 8.3 - Fabbricati residenziali di nuova costruzione, volume e abitazioni per titolare del permesso di costruire ad Albano Laziale - 2007

Titolare del permesso di costruire	fabbricati	volume	abitazioni
	numero	m ³ v/p	numero
Persona fisica	9	12.733	30
Impresa di costruzione	12	29.982	64
Impresa (immobiliare, bancaria, assicuratrice)	8	11.390	42
Totale	29	54.105	136

Fonte: Comune di Albano Laziale - elaborazioni dell'ufficio statistica su dati del settore attività edilizia.

Tav. 8.4 - Abitazioni nei fabbricati residenziali di nuova costruzione ad Albano Laziale secondo le caratteristiche dell'impianto termico - 2007

Impianto termico	abitazioni numero
Localizzazione dell'impianto:	
Autonomo	100
Non indicato	36
Fonte energetica:	
Combustibili gassosi	98
Combustibili gassosi ed energia elettrica	20
Non indicato	18
Totale	136

Fonte: Comune di Albano Laziale - elaborazioni dell'ufficio statistica su dati del settore attività edilizia.

Tav. 8.5 - Fabbricati residenziali di nuova costruzione e volume ad Albano Laziale secondo il numero delle abitazioni - 2007

Abitazioni	Fabbricati numero	volume m ³ v/p
1	4	2.849
2	4	5.651
3	5	3.388
4	10	12.529
Oltre 4	6	29.688
Totale	29	54.105

Fonte: Comune di Albano Laziale - elaborazioni dell'ufficio statistica su dati del settore attività edilizia.

Tav. 8.6 - Fabbricati residenziali di nuova costruzione ad Albano Laziale per numero di piani - 2007

Piani	Fabbricati numero	volume m3 v/p
1	9	7.017
2	11	16.278
3	8	30.300
4	1	510
Totale	29	54.105

Fonte: Comune di Albano Laziale - elaborazioni dell'ufficio statistica su dati del settore attività edilizia.

Tav. 8.7 - Abitazioni in fabbricati residenziali di nuova costruzione ad Albano Laziale secondo il numero di stanze e vani accessori - 2007

Stanze	abitazioni numero
1 stanza	35
2 stanze	9
3 stanze	54
4 stanze	29
5 stanze	9
Totale	136
Totale stanze	376
Numero medio di stanze	2,76
Vani accessori	378
Numero medio di vani accessori	2,78

Fonte: Comune di Albano Laziale - elaborazioni dell'ufficio statistica su dati del settore attività edilizia.

Stanza: Vano compreso nell'abitazione, che abbia luce ed aria dirette ed un'ampiezza sufficiente a contenere almeno un letto (camere da letto, sale da pranzo, studi, salotti, ecc.) nonché la cucina e i vani ricavati dalle soffitte, quando abbiano i requisiti di abitabilità.

Vano accessorio: Vano interno all'abitazione costituito da uno spazio coperto, delimitato da ogni lato da pareti, anche se qualcuna non raggiunge il soffitto (bagni, corridoi, ingressi, cucine quando non hanno il requisito di stanza, ecc.)

Tav. 8.8 - Abitazioni in fabbricati residenziali di nuova costruzione ad Albano Laziale secondo la superficie utile abitabile - 2007

Superficie	abitazioni numero
Fino a 45 mq	15
Da 46 a 75 mq	96
Da 76 a 95 mq	15
Da 96 a 110 mq	5
Oltre 110 mq	5
Totale	136
Superficie utile abitabile media	61,79

Fonte: Comune di Albano Laziale - elaborazioni dell'ufficio statistica su dati del settore attività edilizia.

Tav. 8.9 - Fabbricati residenziali di nuova costruzione e abitazioni ad Albano Laziale secondo la presenza di autorimesse, box e aree di parcheggio - 2007

Autorimesse, box, aree di parcheggio	Fabbricati numero	Abitazioni numero
Autorimesse singole o box	11	40
Autorimesse collettive	1	4
Aree di parcheggio scoperte	8	26
Autorimesse singole o box e aree di parcheggio scoperte	7	61
Non indicato	2	5
Totale	29	136

Fonte: Comune di Albano Laziale - elaborazioni dell'ufficio statistica su dati del settore attività edilizia.

Tav. 8.10 - Tempo previsto di completamento dei fabbricati residenziali di nuova costruzione ad Albano Laziale - 2007

Durata	fabbricati residenziali numero
Fino a 12 mesi	5
Da 13 a 20 mesi	5
Oltre 20 mesi	11
Non indicato	8
Totale	29
Tempo medio previsto (in mesi)	19

Fonte: Comune di Albano Laziale - elaborazioni dell'ufficio statistica su dati del settore attività edilizia.

Tav. 8.11 - Progettazione, realizzazione e manutenzione opere pubbliche nel Comune di Albano Laziale - 2007

	numero
Progettazione interna di opere pubbliche	
<i>Progetti definitivi approvati: numero</i>	4
<i>Progetti definitivi approvati: importo in migliaia di euro</i>	1.175
Progettazione esterna di opere pubbliche	
<i>Progetti definitivi approvati: numero</i>	7
<i>Progetti definitivi approvati: importo in migliaia di euro</i>	3.325
Realizzazione e manutenzione straordinaria con direzione lavori interna	
<i>Opere pubbliche realizzate e completate: numero</i>	3
<i>Opere pubbliche realizzate e completate: importo in migliaia di euro</i>	176
Realizzazione e manutenzione straordinaria con direzione lavori esterna	
<i>Opere pubbliche realizzate e completate: numero</i>	13
<i>Opere pubbliche realizzate e completate: importo in migliaia di euro</i>	650
Interventi in economia per realizzazione e manutenzione straordinaria	30

Fonte: Comune di Albano Laziale.

CAPITOLO 9

SICUREZZA



Natale del bersagliere - Albano Laziale

Tav. 9.1 - Delitti commessi nel Comune di Albano Laziale - 2006 e 2007

Tipologia delittuosa	anno	
	2006	2007
Lesioni dolose	46	41
Percosse	6	5
Minacce	54	39
Ingiurie	29	35
Furti	866	881
<i>di cui: furti in abitazione</i>	98	127
<i>furti in esercizi commerciali</i>	57	50
<i>furti su auto in sosta</i>	143	133
<i>furti di ciclomotori</i>	40	23
<i>furti di autovetture</i>	133	140
Ricettazione	10	17
Rapine	16	20
Truffe e frodi informatiche	40	49
Danneggiamenti	210	224
Stupefacenti	7	15
Violenza alla proprietà intellettuale	4	4
Altri delitti	234	215
Totale	1.522	1.545
di cui delitti commessi con presunti autori noti:	266	257
<i>in stato di libertà</i>	202	206
<i>arrestati/fermati</i>	64	51

Fonte: Prefettura di Roma (Ufficio territoriale del Governo) - Ufficio di Statistica.

Tav. 9.2 - Attività del Corpo di Polizia Municipale del Comune di Albano Laziale - 2007

Attività	numero
Numero automezzi	8
Chilometri percorsi	41.658
Agenti impiegati al giorno sul territorio	15
Infrazioni al codice della strada	8.597
<i>di cui: Divieto di sosta (art. 7 e 158)</i>	<i>8.159</i>
<i>Velocità</i>	<i>56</i>
<i>Uso del telefono non viva voce in auto</i>	<i>18</i>
<i>Revisione veicoli</i>	<i>17</i>
<i>Mancato uso delle cinture di sicurezza</i>	<i>7</i>
<i>Mancato uso del casco</i>	<i>2</i>
<i>Mancata copertura assicurativa</i>	<i>1</i>
<i>Guida sotto l'influenza di alcool o stupefacenti</i>	<i>1</i>
<i>Altro</i>	<i>336</i>
Rimozioni	155
Gestione procedimenti veicoli abbandonati	39
Emissione ruolo sanzioni anno 2004 cds (euro)	662.406
Contravvenzioni gestite (numero)	8.597
Contravvenzioni gestite (controvalore in euro)	631.254
Ricorsi e opposizioni gestiti a seguito delle contravvenzioni emesse	349
Incidenti stradali rilevati	91
<i>di cui con feriti</i>	<i>23</i>
<i>di cui con morti</i>	<i>-</i>
Controlli di Polizia Giudiziaria	249
Ordinanze/ingiunzioni di Polizia Commerciale	152
Controlli edilizi e ambientali	60
Interventi per manifestazioni varie	150

Fonte: Comune di Albano Laziale - Comando di Polizia Municipale.

Tav. 9.3 - Interventi del Corpo Guardie Ecozoofile di Albano Laziale - 2007

Tipo di intervento	numero
Interventi del Nucleo Polizia Ecozoofila:	
Controlli negozi di animali	4
Controlli anagrafe canina e randagismo L.R. 34/97 (inviti/diffida)	106
Controlli divieto circolazione veicoli a motore nei parchi	62
Controlli raccolta funghi L.R. 32/98	3
Controlli maltrattam. anim. e dist. quiete pubblica causato da cani	24
Controlli ambiente (rifiuti, antincendio, ecc.)	16
Controlli banchi mercato (pescherie, favismo)	10
Raccolta batterie auto abbandonate	7
Interventi per animali feriti, sterilizzazioni, adozioni	146
SPV elev. per circolazione veicoli a motore nei parchi	34
SPV elevati per inosserv. Regolamento tutela animali	9
Richieste di intervento da parte di cittadini e istituzioni	110
Interventi del Nucleo Vigilanza Ittica:	
SPV elevati per violazione L.R. 29/87 (divieto circolazione veicoli a motore nei parchi)	12
SPV elevati per violazione L.R. 87/90 (pesca acque interne)	5
SPV elevati per violazione L.R. 34/97 (tutela animali e randagismo)	1
Sintesi attività:	
Servizi effettuati	159
Agenti impegnati sul territorio	313
Ore di servizio effettivo	389
Chilometri percorsi	5.456
Agenti presso la sede	228
Ore d'impegno	650

Fonte: Corpo Guardie Ecozoofile di Albano Laziale.

Tav. 9.4 - Attività della Guardia di Finanza di Velletri - 2007

Tipo di intervento	numero
Sequestri su prodotti contraffatti privi del contrassegno SIAE:	
CD	7.230
videocassette	93
computer ed elaboratori	8
programmi software	29
persone denunciate	13
Armi e munizioni:	
sequestri:	
petardi (numero)	2.360
atri (numero)	8.440
persone denunciate	1
Marchi contraffatti e altro:	
sequestri:	
capi di abbigliamento	163
orologi	25
altri	168
persone denunciate	5
Codice della strada:	
soggetti verbalizzati	31
infrazioni rilevate	31
ammontare delle penalità (euro)	6.797
Sostanze stupefacenti sequestrate (grammi)	
cocaina	9
hascisc	22
marijuana	1
LSD	1
altro	220
IVA e imposte sui redditi:	
controlli fiscali effettuati	551
IVA relativa (euro)	13.460.565
IVA dovuta (euro)	20.900.489
reddito imponibile non dichiarato (euro)	88.016.566
costi non deducibili (euro)	39.137.266
ritenute d'acconto relat. ai dipendenti non oper. e non vers. (euro)	172.150
evasori totali	33
Controlli del rilascio di ricevute e scontrini fiscali:	
pattuglie impiegate	292
controlli effettuati	1.584
di cui con esito irregolare	689
proposte di chiusura tempor. di esercizio avanz. agli uffici compet.	64

Fonte: Compagnia Guardia di Finanza di Velletri.

Territorio di competenza: Albano Laziale, Ariccia, Castel Gandolfo, Genzano di Roma Lanuvio, Lariano, Nemi, Velletri.

Tav. 9.5 - Sequestri di droga per tipologia ad Albano Laziale e in alcuni Comuni della Provincia di Roma - 2007

Comune	eroina gr.	cocaina gr.	cannabis			ecstasy o LSD num.
			hascish gr.	marijuana gr.	piante num.	
Albano Laziale	-	4	157	-	-	-
Anzio	16	386	488	101	5	-
Ardea	150	374	28.339	127.259	72	-
Ariccia	-	4	116	1	18	-
Castel Gandolfo	-	59	300	-	-	-
Ciampino	-	76	223	2	-	262
Colonna	-	10	-	-	-	-
Frascati	-	-	765	-	2	19
Genzano di Roma	-	9	11	32	-	-
Grottaferrata	-	4	22	3	-	-
Lanuvio	-	336	30	150	12	-
Marino	-	652	529	2	-	11
Montecompatri	-	-	-	-	-	-
Monte Porzio Catone	-	-	-	74	13	3
Nemi	-	-	64	-	-	-
Nettuno	-	42	333	456	10	-
Pomezia	20	323	1.372	2	7	4
Rocca di Papa	-	-	6	1.100	12	-
Rocca Priora	-	13	-	-	-	-
Velletri	35	129	480	-	2	9

Fonte: Ministero dell'Interno - Dipartimento della Pubblica Sicurezza - Direzione Centrale per i Servizi Antidroga.

Tav. 9.6 - Operazioni antidroga e persone denunciate all'autorità giudiziaria per reati sulla droga per tipologia di provvedimento ad Albano Laziale e in alcuni Comuni della Provincia di Roma - 2007

Comune	Operazioni antidroga numero	Persone denunciate			di cui	
		arrestate	in libertà	irreperibili	minori	stranieri
Albano Laziale	5	4	2	-	1	-
Anzio	19	26	10	-	1	8
Ardea	21	28	2	2	-	18
Ariccia	9	5	4	-	-	1
Castel Gandolfo	4	5	1	-	-	2
Ciampino	13	18	1	-	1	-
Colonna	1	-	-	-	-	-
Frascati	3	-	-	-	-	-
Genzano di Roma	6	5	1	-	2	-
Grottaferrata	4	2	2	-	1	1
Lanuvio	4	4	2	-	-	-
Marino	13	19	1	-	1	1
Montecompatri	-	-	-	-	-	-
M.te Porzio Catone	2	-	-	-	-	-
Nemi	4	4	1	-	-	-
Nettuno	12	12	-	-	-	-
Pomezia	15	23	8	-	-	3
Rocca di Papa	2	1	-	3	-	-
Rocca Priora	2	-	-	-	-	-
Velletri	19	28	1	-	1	2
Roma	1.858	1.897	340	28	93	897

Fonte: Ministero dell'Interno - Dipartimento della Pubblica Sicurezza - Direzione Centrale per i Servizi Antidroga.

Tav. 9.7 - Movimento dei procedimenti di cognizione ordinaria, lavoro e previdenza del tribunale di Velletri e relative sezioni distaccate - 2007

Procedimenti	Sezione Distaccata di Tribunale			Tribunale di Velletri	Totale
	Albano Laziale	Anzio	Frascati		
Procedimenti Cognizione Ordinaria					
Pendenti ad inizio anno	2.176	2.028	1.642	6.456	12.302
Sopravvenuti	724	607	466	4.813	6.610
Esauriti	676	413	498	1.897	3.484
<i>con sentenza</i>	488	233	247	1.417	2.385
<i>altre modalità</i>	188	180	251	480	1.099
Pendenti a fine anno	2.224	2.222	1.610	9.372	15.428
Procedimenti del lavoro					
Pendenti ad inizio anno	-	-	-	4.014	4.014
Sopravvenuti	-	-	-	3.356	3.356
Esauriti	-	-	-	2.106	2.106
<i>con sentenza</i>	-	-	-	553	553
<i>altre modalità</i>	-	-	-	1.553	1.553
Pendenti a fine anno	-	-	-	5.264	5.264
Procedimenti di previdenza					
Pendenti ad inizio anno	-	-	-	7.177	7.177
Sopravvenuti	-	-	-	5.001	5.001
Esauriti	-	-	-	3.459	3.459
<i>con sentenza</i>	-	-	-	1.840	1.840
<i>altre modalità</i>	-	-	-	1.619	1.619
Pendenti a fine anno	-	-	-	8.719	8.719
Procedimenti di appello cognizione ordinaria					
Pendenti ad inizio anno	33	84	31	60	208
Sopravvenuti	23	18	8	24	73
Esauriti	15	15	3	75	108
<i>con sentenza</i>	15	10	2	-	27
<i>altre modalità</i>	-	5	1	75	81
Pendenti a fine anno	41	87	36	9	173

Fonte: Ministero di Grazia e Giustizia - Dipartimento dell'Organizzazione Giudiziaria del Personale e dei Servizi - Direzione Generale di Statistica.

Nota - Per l'inadempienza di alcuni uffici i dati del 4° trimestre di Frascati sono stimati.

Tav. 9.8 - Movimento dei procedimenti penali e attività di definizione del tribunale di Velletri e relative sezioni distaccate - 2007

Procedimenti	Sezione Distaccata di Tribunale			Tribunale di Velletri	Totale
	Albano Laziale	Anzio	Frascati		
Dibattimento monocratico					
Pendenti ad inizio anno	1.210	606	715	2.393	4.924
Sopravvenuti	984	597	638	2.434	4.653
Esauriti	556	378	386	2.091	3.411
<i>con sentenza</i>	471	357	357	1.585	2.770
<i>altre modalità</i>	85	21	29	506	641
Pendenti a fine anno	1.638	825	967	2.736	6.166
Dibattimento collegiale					
Pendenti ad inizio anno	-	-	-	197	197
Sopravvenuti	-	-	-	168	168
Esauriti	-	-	-	82	82
<i>con sentenza</i>	-	-	-	59	59
<i>altre modalità</i>	-	-	-	23	23
Pendenti a fine anno	-	-	-	283	283

Fonte: Ministero di Grazia e Giustizia - Dipartimento dell'Organizzazione Giudiziaria del Personale e dei Servizi - Direzione Generale di Statistica.

Nota - Per l'inadempienza di alcuni uffici i dati del 3° e 4° trimestre di Velletri sono stimati.

Tav. 9.9 - Movimento dei procedimenti civili e attività di definizione degli uffici del Giudice di Pace del Circondario di Velletri - 2007

Procedimenti	Giudice di Pace						Totale
	Albano Laziale	Anzio	Frascati	Genzano di Roma	Segni	Velletri	
Procedimenti cognizione ordinaria							
Pendenti ad inizio anno	864	884	299	191	58	753	3.049
Sopravvenuti	594	595	286	86	64	1.625
Esauriti	509	708	292	76	58	1.643
<i>con sentenza</i>	266	449	188	29	39	971
<i>esauriti in altro modo</i>	232	248	104	43	19	646
<i>verb. di conciliazione</i>	-	-	-	1	-	1
<i>riunioni</i>	11	11	-	3	-	25
Pendenti a fine anno	949	771	293	201	64	2.278
Procedimenti speciali							
Pendenti ad inizio anno	225	67	29	4	-	-	325
Sopravvenuti	692	507	214	93	18	1.524
Esauriti	690	470	235	94	18	1.507
<i>esauriti in altro modo</i>	5	8	-	-	-	13
<i>decreti ingiuntivi</i>	685	462	235	94	18	1.494
Pendenti a fine anno	227	104	8	3	-	342
Opposizioni alle sanzioni amministrative							
Pendenti ad inizio anno	640	594	785	330	45	310	2.704
Sopravvenuti	1.135	444	926	335	211	3.051
Esauriti	847	358	759	262	151	2.377
<i>con sentenza</i>	613	265	600	221	116	1.815
<i>esauriti in altro modo</i>	230	90	159	40	35	554
<i>riunioni</i>	4	3	-	1	-	8
Pendenti a fine anno	928	680	952	403	105	3.068
Conciliazioni non contenziose							
Pendenti ad inizio anno	8	7	-	2	3	-	20
Sopravvenuti	8	4	-	2	10	24
Esauriti	11	7	-	3	13	34
<i>esauriti in altro modo</i>	10	7	-	3	7	27
<i>verb. di conciliazione</i>	1	-	-	-	6	7
Pendenti a fine anno	5	4	-	1	-	10

Fonte: Ministero di Grazia e Giustizia - Direzione Generale Organizzazione Giudiziaria e Affari Generali - Direzione Generale di Statistica.

Nota - L'ufficio del Giudice di Pace di Velletri è risultato inadempiente alla fornitura dei dati per tutto il 2007.

Tav. 9.10 - Movimento dei procedimenti penali e attività di definizione degli uffici del Giudice di Pace del Circondario di Velletri - 2007

Procedimenti	Giudice di Pace						Totale
	Albano Laziale	Anzio	Frascati	Genzano di Roma	Segni	Velletri	
Dibattimento penale							
Pendenti ad inizio anno	268	261	322	62	15	68	996
Sopravvenuti	216	184	77	27	8	156	668
Esauriti	76	117	53	25	11	79	361
<i>con sentenza</i>	8	32	20	1	9	18	88
<i>esauriti in altro modo</i>	43	42	33	9	-	61	188
<i>ordin. di conciliazione</i>	25	41	-	15	-	-	81
<i>ordin. di riunioni</i>	-	2	-	-	2	-	4
Pendenti a fine anno	408	328	346	64	12	145	1.303

Fonte: Ministero di Grazia e Giustizia - Direzione Generale Organizzazione Giudiziaria e Affari Generali - Direzione Generale di Statistica.

Nota - Per l'inadempienza di alcuni uffici i dati del 3° e 4° trimestre di Genzano di Roma sono stimati.

CAPITOLO 10
TRASPORTO PUBBLICO



Solidali fino alle Stelle - Musica Gospel Spiritual - Albano Laziale

Tav. 10.1 - Trasporto pubblico: numero di corse e chilometri percorsi dalle linee A.G.O. presenti sul territorio del Comune di Albano Laziale - 2007

Mesi	Corse		Chilometri percorsi	
	numero	in servizio	fuori servizio	totale
Gennaio	1.283	24.192,42	1.877,00	26.069,42
Febbraio	1.226	23.223,42	1.819,00	25.042,42
Marzo	1.393	25.922,42	2.031,00	27.953,42
Aprile	1.176	22.340,42	1.748,00	24.088,42
Maggio	1.343	24.928,42	1.989,00	26.917,42
Giugno	1.234	23.651,42	1.864,00	25.515,42
Luglio	1.278	24.597,42	1.903,00	26.500,42
Agosto	1.268	24.071,42	1.851,00	25.922,42
Settembre	1.267	24.087,42	1.977,00	26.064,42
Ottobre	1.394	25.843,42	2.095,00	27.938,42
Novembre	1.277	23.907,42	1.767,00	25.674,42
Dicembre	1.168	22.106,42	1.821,00	23.927,42
Totale	15.307	288.872,04	22.742,00	311.614,04

Fonte: Comune di Albano Laziale - Servizio trasporti.

Tav. 10.2 - Trasporto pubblico: biglietti, abbonamenti venduti e passeggeri sulle linee A.G.O. presenti nel territorio del Comune di Albano Laziale - 2007

Mesi	Biglietti		Abbonamenti		Passeggeri
	numero	valore in euro	numero	valore in euro	numero
Gennaio	15.371	10.799,74	287	5.262,30	30.295
Febbraio	14.145	9.945,53	283	5.062,50	28.861
Marzo	16.524	11.610,13	308	5.632,00	32.540
Aprile	14.754	10.369,10	254	4.610,40	27.962
Maggio	17.221	12.105,17	269	4.884,50	31.209
Giugno	17.090	16.940,04	122	2.070,40	23.434
Luglio	15.084	10.558,80	79	1.315,50	19.182
Agosto	10.717	7.501,90	60	2.310,50	13.837
Settembre	18.626	13.106,59	219	4.164,10	30.014
Ottobre	18.747	13.182,89	322	5.921,80	35.458
Novembre	17.435	12.247,83	334	6.209,20	34.803
Dicembre	14.814	10.416,91	290	5.327,00	29.894
Totale	190.528	138.784,63	2.827	52.770,20	337.489

Fonte: Comune di Albano Laziale - Servizio trasporti.

Tav. 10.3 - Trasporto pubblico: dati sul traffico ferroviario interessante il Comune di Albano Laziale - 2007

	Linea ferroviaria Roma-Albano	Linea ferroviaria Roma-Velletri
Treni utilizzati in un giorno feriale	36	56
Treni-km effettuati nell'anno	306.700	649.200
Viaggiatori / giorno feriale	7.910	15.950

Fonte: Trenitalia.

Tav. 10.4 - Agevolazioni metrebus del Comune di Albano Laziale - 2007

Agevolazioni metrebus	numero
Agevolazioni abbonamenti annuali metrebus (studenti e lavoratori) <i>Istanze</i>	762

Fonte: Comune di Albano Laziale.

CAPITOLO 11
PERSONALE DEL COMUNE



Presentazione del libro LA CASTA - Albano Laziale

Tav. 11.1 - Personale dipendente a tempo indeterminato e personale dirigente in servizio del Comune di Albano Laziale per qualifica e sesso - 31 dicembre 2007

Qualifica	Sesso		Totale
	Maschi	Femmine	
Dirigenti ⁽¹⁾	4	5	9
Posizione giuridica D3	3	7	10
Posizione giuridica D1	14	13	27
Posizione giuridica C	27	46	73
Posizione giuridica B3	8	6	14
Posizione giuridica B1	39	14	53
Posizione giuridica A	-	-	-
Totale	95	91	186

Fonte: Comune di Albano Laziale - Elaborazioni dell'ufficio statistica su dati dell'ufficio personale.

(1) - Comprende il Segretario generale, i dirigenti a tempo determinato o indeterminato, i dirigenti fuori dotazione organica e le alte specializzazioni fuori dotazione organica.

Tav. 11.2 - Personale dipendente a tempo indeterminato assunto e cessato dal servizio nel Comune di Albano Laziale dal 2001 al 2007

Anno	Assunti	Cessati	Differenza
2001	23	4	19
2002	3	6	-3
2003	1	3	-2
2004	2	5	-3
2005	2	8	-6
2006	-	7	7
2007	6	10	-4
Totale	37	43	-6

Fonte: Comune di Albano Laziale - Elaborazioni dell'ufficio statistica su dati dell'ufficio personale.

(1) - Comprende il Segretario generale, i dirigenti a tempo determinato o indeterminato, i dirigenti fuori dotazione organica e le alte specializzazioni fuori dotazione organica.

Tav. 11.3 - Personale dipendente a tempo indeterminato e personale dirigente del Comune di Albano Laziale per qualifica e classi di età - 31 dicembre 2007

Qualifica	Classi di età (anni)				Totale
	fino a 34	da 35 a 44	da 45 a 54	55 e oltre	
Dirigenti ⁽¹⁾	-	3	2	4	9
Posizione giuridica D3	-	3	5	2	10
Posizione giuridica D1	1	5	12	9	27
Posizione giuridica C	11	13	40	9	73
Posizione giuridica B3	1	2	6	5	14
Posizione giuridica B1	-	5	33	15	53
Posizione giuridica A	-	-	-	-	-
Totale	13	31	98	44	186

Fonte: Comune di Albano Laziale - Elaborazioni dell'ufficio statistica su dati dell'ufficio personale.

(1) - Comprende il Segretario generale, i dirigenti a tempo determinato o indeterminato, i dirigenti fuori dotazione organica e le alte specializzazioni fuori dotazione organica.

Tav. 11.4 - Personale dipendente a tempo indeterminato e personale dirigente del Comune di Albano Laziale per qualifica e classi di anzianità di servizio - 31 dic. 2007

Qualifica	Classi di anzianità di servizio (anni)				Totale
	da 0 a 10	da 11 a 20	da 21 a 30	31 e oltre	
Dirigenti ⁽¹⁾	7	-	-	2	9
Posizione giuridica D3	4	3	2	1	10
Posizione giuridica D1	6	5	9	7	27
Posizione giuridica C	30	20	16	7	73
Posizione giuridica B3	3	4	4	3	14
Posizione giuridica B1	8	26	14	5	53
Posizione giuridica A	-	-	-	-	-
Totale	58	58	45	25	186

Fonte: Comune di Albano Laziale - Elaborazioni dell'ufficio statistica su dati dell'ufficio personale.

(1) - Comprende il Segretario generale, i dirigenti a tempo determinato o indeterminato, i dirigenti fuori dotazione organica e le alte specializzazioni fuori dotazione organica.

Tav. 11.5 - Personale dipendente a tempo indeterminato e personale dirigente del Comune di Albano Laziale per qualifica e titolo di studio - 31 dicembre 2007

Qualifica	Titolo di studio			Totale
	Fino alla scuola dell'obbligo	Diploma	Laurea	
Dirigenti ⁽¹⁾	-	1	8	9
Posizione giuridica D3	-	2	8	10
Posizione giuridica D1	-	19	8	27
Posizione giuridica C	4	65	4	73
Posizione giuridica B3	7	7	-	14
Posizione giuridica B1	46	7	-	53
Posizione giuridica A	-	-	-	-
Totale	57	101	28	186

Fonte: Comune di Albano Laziale - Ufficio personale.

(1) - Comprende il Segretario generale, i dirigenti a tempo determinato o indeterminato, i dirigenti fuori dotazione organica e le alte specializzazioni fuori dotazione organica.

Tav. 11.6 - Oneri che concorrono a formare il costo del lavoro del personale in servizio presso il Comune di Albano Laziale per voci di spesa - 2007

Voci di spesa	Importo (euro)
Assegni per il nucleo familiare	41.796
Retribuzioni per personale a tempo determinato	170.611
Retribuzioni del personale con contratto di formazione e lavoro	74.000
Contributi a carico dell'Amministrazione	1.506.215
IRAP	448.860
Somme rimborsate alle amministr. per spese di personale	-
Rimborsi ricevuti dalle amministr. per spese di personale	-
Indennità di missione e trasferimento	-
Erogazione buoni pasto	77.606
Formazione del personale	55.037
Benessere del personale	45.779
Equo indennizzo al personale	6.115
Coperture assicurative	5.509
Contratti di collaborazione coordinata e continuativa	123.920
Incarichi di studio, ricerca e consulenza	22.757
Altre spese	88.244
Totale	2.666.449

Fonte: Comune di Albano Laziale - Conto annuale del personale anno 2007.

Tav. 11.7 - Oneri annui corrisposti al personale in servizio del Comune di Albano Laziale per qualifica funzionale - 2007

Qualifica funzionale	Voci retributive a carattere stipendiale (euro)	Indennità e compensi accessori (euro)	Oneri complessivi (euro)
Dirigenti ⁽¹⁾	291.679	356.208	647.887
Altre spec. fuori D.O.	50.620	21.543	72.163
Pos. ec. D5 acc. D3	188.578	128.507	317.085
Pos. ec. D4 acc. D1	25.918	4.082	30.000
Pos. ec. acc. D3	103.288	70.988	174.276
Pos. ec. D3	311.405	81.759	393.164
Pos. ec. D2	84.476	30.395	114.871
Pos. ec. acc. D1	222.502	70.508	293.010
Pos. ec. C4	85.974	19.897	105.871
Pos. ec. C3	705.185	149.893	855.078
Pos. ec. C2	308.310	62.181	370.491
Pos. ec. acc. C1	319.775	65.145	384.920
Pos. ec. B6 acc. B3	19.934	1.832	21.766
Pos. ec. B5 acc. B3	138.641	21.917	160.558
Pos. ec. B4 acc. B1	161.003	17.488	178.491
Pos. ec. acc. B3	91.741	12.536	104.277
Pos. ec. B3	145.246	13.599	158.845
Pos. ec. B2	84.640	9.492	94.132
Pos. ec. acc. B1	554.764	62.231	616.995

Fonte: Comune di Albano Laziale - Conto annuale del personale anno 2006.

(1) - Comprende il Segretario generale, i dirigenti a tempo determinato o indeterminato e i dirigenti fuori dotazione organica.

Tav. 11.8 - Attività dell'ufficio personale - 2007

Settore	numero
Concorsi indetti	
<i>Numero</i>	2
<i>Domande pervenute</i>	563
<i>Candidati presenti alla prima prova</i>	40
Riunioni sindacali	5

Fonte: Comune di Albano Laziale.

CAPITOLO 12
FINANZA LOCALE



Notte Bianca - Albano Laziale

Tav. 12.1 - Bilancio di previsione pluriennale del Comune di Albano Laziale 2008-2010

	2008	2009	2010
	(migl.ia di euro)	(migl.ia di euro)	(migl.ia di euro)
Risorse	43.353	41.751	40.877
<i>Entrate tributarie proprie</i>	17.153	17.061	17.159
<i>Altre entrate proprie</i>	5.634	5.306	5.310
<i>Trasferimenti statali</i>	5.216	5.216	5.216
<i>Trasferimenti regionali</i>	1.058	934	934
<i>Entrate da capitali</i>	8.062	7.571	6.595
<i>Entrate da prestiti</i>	5.165	5.165	5.165
<i>Trasferimenti da altri enti</i>	626	498	498
<i>Altro</i>	439	-	-
Impieghi	43.353	41.751	40.877
<i>Spese correnti</i>	28.616	28.495	28.626
<i>Spese per investimenti</i>	8.588	7.102	6.065
<i>Spese per rimborso prestiti</i>	6.149	6.155	6.186

Fonte: Comune di Albano Laziale - Ragioneria e Finanze

Tav. 12.2 - Entrate del Comune di Albano Laziale - Certificato preventivo 2007

Categorie di entrate	previsione approvata	
	euro	%
Entrate tributarie	17.104.619	36,2
Imposte	11.479.619	24,3
<i>di cui: ICI</i>	6.598.000	14,0
<i>Imposta comunale sulla pubblicità</i>	90.000	0,2
<i>Addiz. comun. sul consumo energia elettrica</i>	487.694	1,0
<i>Addizionale IRPEF</i>	3.250.000	6,9
<i>Compartecipazione IRPEF</i>	483.925	1,0
<i>Altre imposte</i>	570.000	1,2
Tasse	5.540.000	11,7
<i>di cui: occupazione suolo pubblico</i>	240.000	0,5
<i>rifiuti solidi urbani</i>	5.300.000	11,2
Tributi speciali	85.000	0,2
Entrate dallo Stato, Regione e altri enti pubblici	6.453.276	13,6
<i>Stato</i>	5.188.340	11,0
<i>Regione</i>	806.094	1,7
<i>Altri enti</i>	458.842	1,0
Entrate extra tributarie	5.330.791	11,3
<i>servizi pubblici</i>	3.077.158	6,5
<i>proventi dei beni comunali</i>	664.405	1,4
<i>interessi su anticipazioni o crediti</i>	65.000	0,1
<i>utili netti di aziende speciali e partecip., divid. di società</i>	100	..
<i>proventi diversi</i>	1.524.128	3,2
Entrate per alienazione e trasferimento di capitali	8.274.008	17,5
<i>alienazione di beni patrimoniali</i>	1.330.000	2,8
<i>trasferimenti di capitali dallo Stato</i>	600.000	1,3
<i>trasferimenti di capitali dalla Regione</i>	440.000	0,9
<i>trasferimenti di capitali da altri enti del sett. pubblico</i>	44.008	0,1
<i>concessioni edilizie</i>	2.500.000	5,3
<i>altri trasferimenti</i>	3.360.000	7,1
Entrate per accensione prestiti	5.165.000	10,9
Entrate per conto terzi	4.963.915	10,5
Totale	47.291.609	100,0

Fonte: Ministero dell'Interno.

Tav. 12.3 - Spese del Comune di Albano Laziale per funzione e tipo - Conto preventivo 2007

Tipo di spese	Spese correnti (euro)	Spese in conto capitale (euro)	Totale (euro)	%
Amministrazione generale	9.115.741	609.500	9.725.241	20,6
Giustizia	460.030	-	460.030	1,0
Polizia locale	1.396.818	20.000	1.416.818	3,0
Istruzione pubblica	2.823.234	108.059	2.931.293	6,2
Cultura e beni culturali	1.190.921	105.232	1.296.153	2,7
Settore sportivo e ricreativo	268.644	10.000	278.644	0,6
Turismo	252.878	-	252.878	0,5
Viabilità e trasporti	1.407.186	5.470.000	6.877.186	14,5
Territorio e ambiente	6.854.402	1.105.000	7.959.402	16,8
Interventi nel campo sociale	4.389.958	117.582	4.507.540	9,5
Interventi per lo svil. economico	311.893	4.582	316.475	0,7
Servizi produttivi	147.295	1.032	148.327	0,3
Totale spese	28.619.000	7.550.987	36.169.987	76,5
Spese per rimborso prestiti	-	-	6.157.707	13,0
Spese servizi per conto terzi	-	-	4.963.915	10,5
Totale generale delle spese	-	-	47.291.609	100,0

Fonte: Ministero dell'Interno.

Tav. 12.4 - Attività di Segreteria e di Amministrazione Generale del Comune di Albano Laziale - 2007

Sintesi finanziaria	euro
Spese correnti	9.115.741
<i>di cui: personale</i>	4.557.879
<i>acquisti di beni di consumo e materie prime</i>	177.083
<i>prestazioni di servizi</i>	2.388.067
<i>imposte e tasse</i>	344.380
<i>trasferimenti</i>	982.994
Spese in conto capitale	609.500
Costo medio per abitante	249,45
Sintesi quantitativa	numero
Delibere di Giunta (numero)	179
Delibere di Consiglio (numero)	81

Fonte: Ministero dell'Interno e Comune di Albano Laziale (Segreteria Generale).

Tav. 12.5 - Indicatori sull'attività del Corpo di Polizia Municipale del Comune di Albano Laziale - 2007

Sintesi finanziaria	euro
Spese correnti	1.338.431
<i>di cui: personale</i>	1.065.316
<i>acquisti di beni di consumo e materie prime</i>	58.115
<i>prestazioni di servizi</i>	145.000
<i>imposte e tasse</i>	70.000
Spese in conto capitale	20.000
Costo medio per abitante	34,84
Sintesi quantitativa	numero
Controlli di Polizia Giudiziaria	249
Ricorsi a seguito di contravvenzioni	349
Ordinanze e ingiunzioni sul commercio	152
Automezzi	8
Chilometri percorsi	41.658
Infrazioni al codice della strada	8.597

Fonte: Ministero dell'Interno e Comune di Albano Laziale (Polizia Municipale).

Tav. 12.6 - Indicatori sull'istruzione pubblica nel Comune di Albano Laziale - 2007

Sintesi finanziaria	euro
Spese correnti	2.823.234
<i>di cui: personale</i>	679.500
<i>acquisti di beni di consumo e materie prime</i>	24.894
<i>prestazioni di servizi</i>	1.408.791
<i>utilizzo di beni di terzi</i>	203.935
<i>imposte e tasse</i>	51.380
<i>trasferimenti</i>	375.165
<i>interessi passivi e oneri finanziari diversi</i>	79.569
Spese in conto capitale	108.059
<i>di cui: acquisizione di beni immobili</i>	60.000
<i>acquisiz. di beni mobili, macch. ed attrezzat. tecn. scientif.</i>	20.000
<i>trasferimenti di capitali</i>	28.059
Costo medio	
<i>per abitante</i>	75
<i>per alunno iscritto</i>	537
<i>per classe</i>	12.214
Sintesi quantitativa	numero
Classi	240
Alunni iscritti	5.059

Fonte: Ministero dell'Interno e Comune di Albano Laziale (Servizi scolastici ausiliari).

**Tav. 12.7 - Indicatori sull'attività relativa ai beni culturali del Comune di Albano Laziale
2007**

Sintesi finanziaria	euro
Spese correnti	1.190.921
<i>di cui: personale</i>	231.000
<i>acquisti di beni di consumo e materie prime</i>	30.598
<i>prestazioni di servizi</i>	502.868
<i>utilizzo di beni di terzi</i>	42.697
<i>imposte e tasse</i>	14.000
<i>trasferimenti</i>	369.757
Spese in conto capitale	105.232
<i>di cui: acquisizione di beni immobili</i>	66.632
<i>acquisiz. di beni mobili, macch. ed attrezzat. tecn. scientif.</i>	38.600
Costo medio per abitante	33
Superficie espositiva (mq)	693
Giorni annuali di apertura	353

Fonte: Ministero dell'Interno e Comune di Albano Laziale (Musei Civici).

Tav. 12.8 - Indicatori sul servizio turistico erogato dal Comune di Albano Laziale - 2007

Sintesi finanziaria	euro
Spese correnti	252.878
<i>di cui: personale</i>	145.000
<i>acquisti di beni di consumo e materie prime</i>	3.000
<i>prestazioni di servizi</i>	88.000
<i>interssi passivi e oneri finanziari diversi</i>	7.378
<i>imposte e tasse</i>	9.500
Costo medio per abitante	6

Fonte: Ministero dell'Interno.

Tav. 12.9 - Indicatori sul servizio viabilità e trasporti del Comune di Albano Laziale - 2007

Sintesi finanziaria	euro
Spese correnti	1.407.186
<i>di cui: personale</i>	331.000
<i>acquisti di beni di consumo</i>	56.700
<i>prestazioni di servizi</i>	680.500
<i>interessi passivi e oneri finanziari diversi</i>	271.838
 Spese in conto capitale	 5.470.000
 Costo medio	
<i>per abitante</i>	176
<i>per Km di strade</i>	69.382
Sintesi quantitativa	km
Strade comunali	99

Fonte: Ministero dell'Interno e Comune di Albano Laziale (Manutenzione strade comunali).

Tav. 12.10 - Indicatori sul servizio gestione del territorio e dell'ambiente nel Comune di Albano Laziale - 2007

Sintesi finanziaria	euro
Spese correnti	6.854.402
<i>di cui: personale</i>	865.000
<i>acquisti di beni di consumo</i>	81.970
<i>prestazioni di servizi</i>	2.629.825
<i>trasferimenti</i>	2.778.350
<i>interessi passivi e oneri finanziari diversi</i>	207.717
<i>oneri straordinari della gestione corrente</i>	60.040
<i>imposte e tasse</i>	231.500
 Spese in conto capitale	 1.105.000
<i>di cui: acquisizione di beni immobili</i>	950.000
<i>acquisiz. di beni mobili, macch. ed attrezzat. tecn. scientif.</i>	90.000
<i>incarichi professionali esterni</i>	30.000
<i>trasferimenti di capitali</i>	35.000
 Costo medio per abitante	 205
Sintesi quantitativa	
Totale rifiuti raccolti (quintali)	212.169
Frequenza media settimanale di raccolta rifiuti	6

Fonte: Ministero dell'Interno e Comune di Albano Laziale (Servizio Smaltimento Rifiuti).

Tav. 12.11 - Indicatori sul servizio sociale nel Comune di Albano Laziale - 2007

Sintesi finanziaria	euro
Spese correnti	4.389.958
<i>di cui: personale</i>	317.000
<i>acquisti di beni di consumo</i>	37.182
<i>prestazioni di servizi</i>	3.008.930
<i>utilizzo di beni di terzi</i>	109.581
<i>trasferimenti</i>	872.399
<i>interessi passivi e oneri finanziari diversi</i>	7.264
<i>imposte e tasse</i>	35.600
Spese in conto capitale	117.582
Costo medio per abitante	116

Fonte: Ministero dell'Interno.

Tav. 12.12 - Indicatori sui servizi nel campo dello sviluppo economico del Comune di Albano Laziale - 2007

Sintesi finanziaria	euro
Spese correnti	311.893
<i>di cui: personale</i>	146.000
<i>acquisti di beni di consumo</i>	4.100
<i>prestazioni di servizi</i>	62.532
<i>trasferimenti</i>	90.061
<i>imposte e tasse</i>	9.200
Spese in conto capitale	4.582
<i>di cui: acquisiz. di beni mobili, macch. ed attrezz. tecn. scient.</i>	4.582
Costo medio per abitante	8

Fonte: Ministero dell'Interno.

Tav. 12.13 - Indicatori sui servizi produttivi erogati dal Comune di Albano Laziale - 2007

Sintesi finanziaria	euro
Spese correnti	147.295
<i>di cui: acquisto di beni di consumo e materie prime</i>	716
<i>prestazioni di servizi</i>	146.376
<i>utilizzo di beni di terzi</i>	103
<i>imposte e tasse</i>	100
Spese in conto capitale	1.032
Costo medio per abitante	4

Fonte: Ministero dell'Interno.

Tav. 12.14 - Trasferimenti erariali per tipo di contributo al Comune di Albano Laziale e ad altri Comuni della Provincia di Roma - 2007

Comuni	Contributo ordinario	Contributo consolidato	Contributo perequativo	Altri contributi	Funzioni trasferite	Partecipazione IRPEF	Contributo sviluppo investimenti	Totale
Albano L.	3.505.059	661.260	146.079	469.554	19.211	483.925	360.118	5.645.206
Anzio	945.346	931.545	-	270.897	23.474	194.183	166.757	2.532.201
Ardea	1.038.162	289.083	-	319.070	15.457	132.910	138.093	1.932.774
Ariccia	1.204.187	348.347	-	168.690	10.276	188.100	428.554	2.348.153
C. Gandolfo	795.859	126.235	-	94.137	4.540	100.706	27.588	1.149.065
Ciampino	3.400.787	987.536	579.069	390.298	20.352	500.375	367.688	6.246.104
Colonna	432.423	53.701	-	45.334	1.848	51.710	56.599	641.614
Frascati	682.037	399.544	-	93.016	11.628	133.617	110.897	1.430.739
Genzano R.	1.871.214	740.018	3.945	349.228	12.409	296.252	128.564	3.401.631
Grottaferr.	694.876	457.552	-	85.292	10.007	98.735	111.318	1.457.781
Lanuvio	731.425	143.548	803	95.199	5.167	107.255	253.179	1.336.576
Marino	3.380.774	1.050.958	238.262	405.998	20.010	493.391	391.294	5.980.687
M.tecomp.	425.167	177.991	26.204	104.968	4.518	73.788	150.104	962.741
M. Porzio C.	832.490	103.783	-	65.406	4.549	96.611	143.285	1.246.125
Nemi	170.471	35.873	-	56.922	988	24.290	5.790	294.334
Nettuno	2.136.827	960.700	-1.540.888		21.566	346.501	242.273	5.248.756
Pomezia	1.153.730	836.418	-	473.050	25.408	211.642	585.244	3.285.492
Rocca Papa	1.056.523	258.723	29.276	144.495	7.118	159.756	160.717	1.816.609
Rocca Priora	371.934	205.471	-	76.613	5.475	62.168	25.602	747.262
Velletri	4.772.213	1.202.093	845.320	521.290	27.114	705.987	496.778	8.570.795

Fonte: Ministero dell'Interno.

Tav. 12.15 - Trasferimenti erariali per abitante al Comune di Albano Laziale e ad altri Comuni della Provincia di Roma - 2007

Comuni	Trasferimenti erariali / abitanti euro
Albano Laziale	150,51
Anzio	53,47
Ardea	54,81
Ariccia	130,07
Castel Gandolfo	132,95
Ciampino	164,44
Colonna	181,09
Frascati	70,31
Genzano di Roma	149,95
Grottaferrata	72,94
Lanuvio	117,22
Marino	159,17
Montecompatri	105,26
Monte Porzio Catone	144,78
Nemi	153,14
Nettuno	125,37
Pomezia	67,9
Rocca di Papa	127,89
Rocca Priora	68,29
Velletri	169,05
Roma	393,13

Fonte: Ministero dell'Interno.

CAPITOLO 13

SERVIZI



Solidali fino alle Stelle - Omaggio alla vita - Albano Laziale

Tav. 13.1 - Parco veicolare ad Albano Laziale ed in alcuni Comuni della Provincia di Roma per categoria di veicoli - 31 dicembre 2006

Comuni	Categorie di veicoli				Totale
	autovetture	autocarri	motocicli	altri	
Albano Laziale	22.430	1.871	2.821	962	28.084
Anzio	28.292	2.034	4.040	773	35.139
Ardea	25.198	2.046	3.130	911	31.285
Ariccia	12.491	1.361	1.508	869	16.229
Castel Gandolfo	5.416	605	773	191	6.985
Ciampino	22.013	1.534	3.395	773	27.715
Colonna	2.371	337	215	64	2.987
Frascati	13.245	931	1.821	444	16.441
Genzano di Roma	14.418	1.102	1.680	462	17.662
Grottaferrata	12.310	557	1.697	361	14.925
Lanuvio	6.823	624	682	313	8.442
Marino	23.093	1.739	3.291	693	28.816
Monte Porzio Catone	6.410	373	709	161	7.653
Montecompatri	6.302	572	713	234	7.821
Nemi	1.217	121	168	42	1.548
Nettuno	26.146	1.815	3.579	709	32.249
Pomezia	34.878	3.916	4.037	1.456	44.287
Rocca di Papa	9.302	756	1.092	223	11.373
Rocca Priora	7.187	511	694	258	8.650
Velletri	31.803	3.458	3.715	1.297	40.273
Roma	1.891.032	151.975	360.424	72.748	2.476.179
Provincia di Roma	2.712.908	238.820	458.345	104.170	3.514.243
Lazio	3.665.295	335.259	576.762	156.193	4.733.509
Italia	35.297.282	3.763.093	5.288.818	1.979.951	46.329.144

Fonte: ACI.

Tav. 13.2 - Parco veicolare ad Albano Laziale ed in alcuni Comuni della Provincia di Roma per categoria di veicoli - 31 dicembre 2007

Comuni	Categorie di veicoli				Totale
	autovetture	autocarri	motocicli	altri	
Albano Laziale	22.904	1.965	2.993	961	28.823
Anzio	29.415	2.068	4.345	802	36.630
Ardea	26.230	2.196	3.525	954	32.905
Ariccia	12.629	1.390	1.631	747	16.397
Castel Gandolfo	5.519	612	821	197	7.149
Ciampino	2.433	320	235	71	3.059
Colonna	13.553	964	1.939	425	16.881
Frascati	14.623	1.132	1.789	468	18.012
Genzano di Roma	12.419	598	1.799	371	15.187
Grottaferrata	7.081	637	728	348	8.794
Lanuvio	23.552	1.784	3.510	701	29.547
Marino	6.301	340	756	164	7.561
Monte Porzio Catone	6.522	586	777	249	8.134
Montecompatri	1.210	124	179	44	1.557
Nemi	26.882	1.921	3.913	749	33.465
Nettuno	36.104	3.975	4.463	1.556	46.098
Pomezia	9.596	772	1.192	234	11.794
Rocca di Papa	7.468	544	723	270	9.005
Rocca Priora	1.897.672	153.402	379.997	73.289	2.504.360
Velletri	32.549	3.565	3.953	1.378	41.445
Roma	1.897.672	153.402	379.997	73.289	2.504.360
Provincia di Roma	2.751.498	248.676	485.846	105.776	3.591.796
Lazio	3.720.607	348.892	613.770	159.726	4.842.995
Italia	35.680.097	3.842.995	5.590.259	2.017.996	47.131.347

Fonte: ACI.

Tav. 13.3 - Iscrizioni al parco veicolare ad Albano Laziale ed in alcuni Comuni della Provincia di Roma (oltre 30.000 abitanti) per categoria - 2006

Comuni	Categorie di veicoli				Totale
	autovetture	autocarri	motocicli	altri	
Albano Laziale	1.417	131	243	44	1.835
Anzio	1.826	85	395	34	2.340
Ciampino	1.392	93	344	33	1.862
Nettuno	1.425	65	294	43	1.827
Pomezia	2.379	239	425	70	3.113
Velletri	1.754	137	320	46	2.257
Roma	286.201	16.725	63.492	3.451	369.869

Fonte: ACI.

Tav. 13.4 - Iscrizioni al parco veicolare ad Albano Laziale ed in alcuni Comuni della Provincia di Roma per categoria - 2007

Comuni	Categorie di veicoli				Totale
	autovetture	autocarri	motocicli	altri	
Albano Laziale	1.287	72	254	18	1.631
Anzio	1.556	70	392	26	2.044
Ardea	1.385	58	341	17	1.801
Ariccia	649	58	125	36	868
Castel Gandolfo	309	18	81	6	414
Ciampino	1.214	56	349	16	1.635
Colonna	170	5	14	2	191
Frascati	998	48	190	7	1.243
Genzano di Roma	764	36	137	5	942
Grottaferrata	781	18	174	12	985
Lanuvio	396	16	65	5	482
Marino	1.287	54	302	14	1.657
Monte Porzio Catone	612	5	64	1	682
Montecompatri	456	15	65	8	544
Nemi	57	4	12	1	74
Nettuno	1.325	54	311	20	1.710
Pomezia	1.990	117	478	49	2.634
Rocca di Papa	507	19	84	12	622
Rocca Priora	369	11	57	6	443
Velletri	1.578	75	254	34	1.941
Roma	279.819	20.031	39.140	3.519	342.509
Provincia di Roma	351.955	29.541	48.604	4.532	434.632
Lazio	398.985	32.446	57.460	6.107	494.998
Italia	2.514.905	231.184	434.662	85.477	3.266.228

Fonte: ACI.

Tav. 13.5 - Autovetture per tipo di alimentazione ad Albano Laziale ed in alcuni Comuni della Provincia di Roma (oltre 30.000 abitanti) - 31 dic 2006

Comuni	Tipo di alimentazione					Totale
	Benzina	Benzina o gas	Benzina o metano	Gasolio	Altro o non ident.	
Albano Laziale	14.849	629	37	6.910	5	22.430
Anzio	18.026	836	69	9.358	3	28.292
Ardea	15.064	1.043	96	8.989	6	25.198
Ciampino	15.242	494	23	6.248	6	22.013
Marino	15.439	539	21	7.090	4	23.093
Nettuno	16.890	846	90	8.316	4	26.146
Pomezia	22.082	1.082	133	11.576	5	34.878
Velletri	20.456	895	30	10.419	3	31.803
Roma	1.227.756	41.158	2.136	619.510	472	1.891.032

Fonte: ACI.

Tav. 13.6 - Autovetture per cilindrata ad Albano Laziale ed in alcuni Comuni della Provincia di Roma (oltre 30.000 abitanti) - 31 dic 2006

Comuni	Cilindrata				Totale
	Fino a 1400	Da 1401 a 2000	Oltre 2000	Altro o non ident.	
Albano Laziale	13.517	7.649	1.260	4	22.430
Anzio	16.360	10.135	1.794	3	28.292
Ardea	13.972	9.468	1.755	3	25.198
Ciampino	13.328	7.474	1.207	4	22.013
Marino	13.734	7.903	1.452	4	23.093
Nettuno	15.429	9.284	1.433	-	26.146
Pomezia	19.929	12.678	2.263	8	34.878
Velletri	18.353	11.263	2.185	2	31.803
Roma	1.043.990	706.232	140.529	281	1.891.032

Fonte: ACI.

Tav. 13.7 - Autovetture per categoria Euro ad Albano Laziale ed in alcuni Comuni della Provincia di Roma (oltre 30.000 abitanti) - 31 dicembre 2006

Comuni	Categoria Euro						Totale
	Euro 0	Euro 1	Euro 2	Euro 3	Euro 4	Non identific.	
Albano L.	3.680	3.244	5.872	6.047	3.587	-	22.430
Anzio	5.265	4.015	7.728	7.310	3.973	1	28.292
Ardea	4.314	3.638	6.800	6.773	3.672	1	25.198
Ciampino	3.281	3.116	5.866	5.939	3.810	1	22.013
Marino	4.094	3.332	5.947	5.964	3.754	2	23.093
Nettuno	5.456	3.727	7.086	6.424	3.452	1	26.146
Pomezia	6.090	4.850	9.263	9.196	5.475	4	34.878
Velletri	7.012	5.041	8.204	7.361	4.182	3	31.803
Roma	276.088	238.912	428.224	488.213	459.327	268	1.891.032

Fonte: ACI.

Tav. 13.8 - Autovetture per categoria Euro ad Albano Laziale ed in alcuni Comuni della Provincia di Roma - 31 dicembre 2007

Comuni	Categoria Euro						Non ident.	Totale
	Euro 0	Euro 1	Euro 2	Euro 3	Euro 4			
Albano Laz.	3.238	2.663	5.671	6.047	5.276	9	22.904	
Anzio	4.750	3.502	7.628	7.480	6.049	6	29.415	
Ardea	3.920	3.177	6.648	6.940	5.543	2	26.230	
Ariccia	2.074	1.520	2.951	3.352	2.726	6	12.629	
C.Gandolfo	726	615	1.370	1.526	1.280	2	5.519	
Ciampino	2.870	2.470	5.557	5.936	5.360	3	22.196	
Colonna	426	315	549	603	538	2	2.433	
Frascati	2.000	1.541	3.197	3.375	3.436	4	13.553	
Genzano R.	2.232	1.815	3.723	3.803	3.044	6	14.623	
Grottaferr.	1.625	1.278	2.836	3.333	3.342	5	12.419	
Lanuvio	1.090	877	1.862	1.782	1.468	2	7.081	
Marino	3.634	2.825	5.723	5.963	5.401	6	23.552	
M.te Porzio Cat.	845	621	1.395	1.604	1.832	4	6.301	
M.tecomp.	1.023	788	1.674	1.660	1.376	1	6.522	
Nemi	209	146	284	316	255	-	1.210	
Nettuno	4.868	3.240	7.002	6.590	5.177	5	26.882	
Pomezia	5.412	4.129	9.050	9.321	8.181	11	36.104	
R. di Papa	1.462	1.184	2.509	2.386	2.051	4	9.596	
Rocca Pr.	1.239	998	1.840	1.904	1.483	4	7.468	
Velletri	6.339	4.288	8.114	7.649	6.144	15	32.549	
Roma	249.238	194.336	398.708	438.360	615.912	1.118	1.897.672	
Prov. RM	368.949	290.628	598.119	656.822	835.626	1.354	2.751.498	
Italia	5.711.030	3.432.777	9.731.190	8.587.196	8.198.177	19.727	35.680.097	

Fonte: ACI.

Tav. 13.9 - Autovetture per abitante al 31 dicembre 2006 e incremento nel 2005-2006 ad Albano Laziale ed in alcuni Comuni della Provincia di Roma

Comuni	Autovetture/abitanti (percentuale)	Incremento annuale autovetture (percentuale)
Albano Laziale	59,8	3,08
Anzio	59,7	3,75
Ardea	71,5	8,59
Ariccia	69,2	2,69
Castel Gandolfo	62,7	2,30
Ciampino	58,0	1,63
Colonna	66,9	4,40
Frascati	65,1	1,11
Genzano di Roma	63,6	2,53
Grottaferrata	61,6	2,18
Lanuvio	62,4	5,70
Marino	61,5	2,02
Monte Porzio Catone	74,5	6,24
Montecompatri	68,9	-0,08
Nemi	63,3	1,16
Nettuno	62,5	3,64
Pomezia	72,1	3,02
Rocca di Papa	65,5	4,59
Rocca Priora	65,7	4,41
Velletri	62,7	2,53
Roma	74,2	1,16
Provincia di Roma	67,6	2,52
Lazio	66,7	2,64
Italia	59,7	1,80

Fonte: elaborazioni dell'ufficio statistica su dati ACI e ISTAT.

Tav. 13.10 - Autovetture per abitante al 31 dicembre 2007 e incremento nel 2006-2007 ad Albano Laziale ed in alcuni Comuni della Provincia di Roma

Comuni	Autovetture/abitanti (percentuale)	Incremento annuale autovetture (percentuale)
Albano Laziale	58,7	2,09
Anzio	59,3	3,89
Ardea	67,0	4,01
Ariccia	69,8	1,10
Castel Gandolfo	63,4	1,88
Ciampino	58,6	0,83
Colonna	66,8	2,58
Frascati	65,4	2,30
Genzano di Roma	63,2	1,41
Grottaferrata	60,4	0,88
Lanuvio	58,1	3,71
Marino	61,6	1,97
Monte Porzio Catone	72,1	-1,72
Montecompatri	67,5	3,43
Nemi	62,1	-0,58
Nettuno	61,9	2,78
Pomezia	64,4	3,45
Rocca di Papa	64,6	3,11
Rocca Priora	65,0	3,83
Velletri	63,2	2,32
Roma	69,8	0,35
Provincia di Roma	67,7	1,41
Italia	59,8	1,08

Fonte: elaborazioni dell'ufficio statistica su dati ACI e ISTAT.

Tav. 13.11 - Percentuale di autovetture con oltre 2000cc di cilindrata ad Albano Laziale ed in alcuni Comuni della Provincia di Roma (oltre 30.000 abitanti) dal 2001 al 2006

Comuni	Anno			
	2001	2004	2005	2006
Albano Laziale	3,80	4,86	5,19	5,62
Anzio	4,69	5,52	5,96	6,34
Ardea	6,96
Ciampino	3,42	4,63	4,95	5,48
Marino	4,16	6,29
Nettuno	3,93	4,81	5,23	5,48
Pomezia	4,96	5,86	6,12	6,49
Velletri	4,96	5,90	6,54	6,87
Roma	4,89	6,55	6,96	7,43

Fonte: elaborazioni dell'ufficio statistica su dati ACI.

Tav. 13.12 - Autocarri merci circolanti per tipo di alimentazione ad Albano Laziale ed in alcuni Comuni della Provincia di Roma (oltre 30.000 abitanti) - 31 dic 2006

Comuni	Tipo di alimentazione				Totale
	Benzina	Benzina o gas o metano	Gasolio	Altro o non ident.	
Albano Laziale	151	8	1.712	-	1.871
Anzio	153	5	1.876	-	2.034
Ardea	174	17	1.855	-	2.046
Ciampino	139	8	1.387	-	1.534
Marino	181	8	1.549	1	1.739
Nettuno	133	8	1.674	-	1.815
Pomezia	375	19	3.518	4	3.916
Velletri	235	12	3.207	4	3.458
Roma	27.825	924	123.093	133	151.975

Fonte: ACI.

Tav. 13.13 - Autocarri merci circolanti per fascia di cilindrata ad Albano Laziale ed in alcuni Comuni della Provincia di Roma (oltre 30.000 abitanti) - 31 dic 2006

Comuni	Fascia di cilindrata			Totale
	Fino a 3,5	Oltre 3,5	Altro o non identificato	
Albano Laziale	1.479	348	44	1.871
Anzio	1.675	302	57	2.034
Ardea	1.648	343	55	2.046
Ciampino	1.261	232	41	1.534
Marino	1.432	260	47	1.739
Nettuno	1.472	291	52	1.815
Pomezia	3.215	586	115	3.916
Velletri	2.557	774	127	3.458
Roma	129.859	17.776	4.340	151.975

Fonte: ACI.

Tav. 13.14 - Autocarri merci circolanti per categoria Euro ad Albano Laziale ed in alcuni Comuni della Provincia di Roma (oltre 30.000 abitanti) - 31 dic 2006

Comuni	Categoria Euro					Totale	
	Euro 0	Euro 1	Euro 2	Euro 3	Altro o non identificato		
Albano L.	526	299	441	542	59	4	1.871
Anzio	640	332	434	584	42	2	2.034
Ardea	689	337	457	512	50	1	2.046
Ciampino	389	239	360	496	50		1.534
Marino	508	266	408	502	54	1	1.739
Nettuno	625	366	409	373	39	3	1.815
Pomezia	1.019	657	817	1.254	164	5	3.916
Velletri	1.420	612	688	638	93	7	3.458
Roma	31.396	17.635	34.489	56.464	11.835	156	151.975

Fonte: ACI.

Tav. 13.15 - Motocicli circolanti per cilindrata ad Albano Laziale ed in alcuni Comuni della Provincia di Roma (oltre 30.000 abitanti) - 31 dicembre 2006

Comuni	Cilindrata					Totale
	Fino a 125	126 - 250	251 - 750	Oltre 750	Altro o non identificato	
Albano L.	487	989	1.072	273	-	2.821
Anzio	937	1.457	1.305	341	-	4.040
Ardea	517	1.107	1.204	302	-	3.130
Ciampino	492	1.459	1.152	292	-	3.395
Marino	562	1.277	1.114	338	-	3.291
Nettuno	819	1.371	1.103	286	-	3.579
Pomezia	685	1.486	1.465	401	-	4.037
Velletri	918	1.153	1.269	374	1	3.715
Roma	95.991	153.959	86.259	24.185	30	360.424

Fonte: ACI.

Tav. 13.16 - Motocicli circolanti per categoria Euro ad Albano Laziale ed in alcuni Comuni della Provincia di Roma (oltre 30.000 abitanti) - 31 dicembre 2006

Comuni	Categoria Euro					Totale
	Euro 0	Euro 1	Euro 2	Euro 3	Altro o non identificato	
Albano L.	1.347	695	657	122	-	2.821
Anzio	1.806	1.025	1.048	160	1	4.040
Ardea	1.418	837	761	112	2	3.130
Ciampino	1.388	764	1.035	207	1	3.395
Marino	1.403	793	924	169	2	3.291
Nettuno	1.653	904	902	119	1	3.579
Pomezia	1.807	1.006	1.005	214	5	4.037
Velletri	1.885	786	873	166	5	3.715
Roma	120.396	82.361	129.733	27.780	154	360.424

Fonte: ACI.

Tav. 13.17 - Motocicli per categoria Euro ad Albano Laziale ed in alcuni Comuni della Provincia di Roma - 31 dicembre 2007

Comuni	Categoria Euro					Totale
	Euro 0	Euro 1	Euro 2	Euro 3	Altro o non identif.	
Albano Laziale	1.303	681	659	349	1	2.993
Anzio	1.795	1.022	1.051	476	1	4.345
Ardea	1.438	845	844	395	3	3.525
Ariccia	709	389	366	164	3	1.631
Castel Gandolfo	314	198	193	115	1	821
Ciampino	1.309	768	1.038	520	2	3.637
Colonna	100	50	58	26	1	235
Frascati	844	406	445	241	3	1.939
Genzano di Roma	808	425	364	192	-	1.789
Grottaferrata	706	426	428	237	2	1.799
Lanuvio	329	185	139	74	1	728
Marino	1.393	763	924	428	2	3.510
Monte Porzio Catone	332	144	177	103	-	756
Montecompatri	323	199	162	93	-	777
Nemi	79	36	42	22	-	179
Nettuno	1.651	934	934	392	2	3.913
Pomezia	1.781	1.029	1.026	622	5	4.463
Rocca di Papa	511	274	266	139	2	1.192
Rocca Priora	318	168	161	75	1	723
Velletri	1.856	814	910	368	5	3.953
Roma	112.164	76.900	129.348	61.347	238	379.997
Provincia di Roma	156.092	101.075	154.486	73.877	316	485.846
Italia	2.532.194	1.244.980	1.234.603	572.470	6.012	5.590.259

Fonte: ACI.

Tav. 13.18 - Aziende agrituristiche autorizzate per tipo di attività nel Comune di Albano Laziale e in alcuni Comuni della Provincia di Roma - 2006

Comuni	Agriturismo			
	Totali	Autorizzati all'alloggio	Posti letto	Autorizzati alla ristorazione
Albano Laziale	4	3	34	3
Anzio	1	1	18	1
Ardea	2	1	10	2
Ariccia	2	1	22	2
Castel Gandolfo	1	1	10	1
Ciampino	1	1	15	1
Colonna	1	-	-	1
Frascati	1	-	-	1
Genzano di Roma	4	2	18	4
Lanuvio	3	-	-	2
Marino	1	-	-	1
Montecompatri	1	1	11	1
Nettuno	2	-	-	2
Pomezia	1	1	10	1
Rocca Priora	1	1	12	1
Velletri	6	4	97	6
Roma	29	14	193	18

Fonte: Provincia di Roma "La Provincia Capitale - Rapporto Annuale sull'area romana 2006-2007".

Tav. 13.19 - La grande distribuzione (ipermercati, supermercati e grandi magazzini) presente nel Comune di Albano Laziale e in alcuni Comuni della Provincia di Roma - 2006

Comuni	Punti vendita	Superficie di vendita (mq)	Esercizi per 10.000 ab.	Mq per 100 ab.
Albano Laziale	2	1.165	0,5	3,0
Anzio	10	9.562	2,1	19,7
Ardea	5	5.257	1,4	14,3
Ariccia	9	6.677	5,0	37,0
Castel Gandolfo	1	1.399	1,2	16,1
Ciampino	9	7.145	2,4	18,8
Colonna	1	1.160	2,8	32,6
Frascati	4	2.545	1,9	12,3
Genzano di Roma	5	5.310	2,2	23,4
Grottaferrata	3	2.727	1,5	13,4
Lanuvio	1	410	0,9	3,5
Marino	9	9.408	2,4	25,0
Montecompatri	4	2.680	4,3	28,7
Monte Porzio Catone	-	-	-	-
Nemi	-	-	-	-
Nettuno	5	4.900	1,2	11,6
Pomezia	16	30.014	3,0	57,1
Rocca di Papa	-	-	-	-
Rocca Priora	1	1.630	0,9	15,2
Velletri	12	11.445	2,4	22,4
Roma	357	415.203	1,3	15,3

Fonte: Provincia di Roma "La Provincia Capitale - Rapporto Annuale sull'area romana 2006-2007".

Tav. 13.20 - Infortuni sul lavoro avvenuti nel 2007 ad Albano Laziale ed in alcuni Comuni della Provincia di Roma e indennizzati dall'INAIL

Comuni	Casi denunciati	di cui definiti con indennizzo al 30/4/08*				
		inabilità temporanea	inabilità permanente	morte	totale	
					v.a.	%
Albano Laziale	344	218	8	1	227	66,0
Anzio	440	303	8	1	312	70,9
Ardea	158	108	7		115	72,8
Ariccia	263	166	9	-	175	66,5
Castel Gandolfo	36	22	3	-	25	69,4
Ciampino	226	141	7	-	148	65,5
Colonna	15	7	2	-	9	60,0
Frascati	234	131	9		140	59,8
Genzano di Roma	160	95	3	1	99	61,9
Grottaferrata	101	54	3		57	56,4
Lanuvio	46	28	3	1	32	69,6
Marino	156	84	5	-	89	57,1
Montecompatri	46	27	4	-	31	67,4
Monte Porzio Catone	32	18	3	-	21	65,6
Nemi	42	31	2	-	33	78,6
Nettuno	219	130	9	1	140	63,9
Pomezia	1.011	704	33	2	739	73,1
Rocca di Papa	45	27	2	1	30	66,7
Rocca Priora	31	16	1	1	18	58,1
Velletri	441	268	22		290	65,8
Provincia di Roma	42.999	23.608	1.427	43	25.078	58,3
Lazio	58.140	32.770	1.931	68	34.769	59,8
Italia	912.615	560.186	26.210	1.088	587.484	64,4

Fonte: INAIL.

*Dati i tempi di definizione prolungati, i dati relativi ai casi indennizzati sono da ritenersi incompleti.

Tav. 13.21 - Sportelli, impieghi e depositi bancari ad Albano Laziale e in alcuni Comuni della Provincia di Roma - 2007

Comune	Sportelli numero	Depositi migliaia di euro	Impieghi migliaia di euro
Albano Laziale	17	360.115	478.460
Anzio	13	227.486	164.034
Ardea	5	83.240	72.419
Ariccia	6	128.170	122.954
Castel Gandolfo	3	104.523	100.671
Ciampino	11	406.176	372.134
Colonna	1
Frascati	15	411.514	446.983
Genzano di Roma	9	254.238	270.166
Grottaferrata	11	151.126	163.476
Lanuvio	3	49.747	22.387
Marino	13	320.674	277.406
Montecompatri	4	42.193	57.401
Monte Porzio Catone	4	59.849	80.602
Nemi	1
Nettuno	13	298.979	232.355
Pomezia	32	673.969	1.490.953
Rocca di Papa	4	52.756	35.136
Rocca Priora	2
Velletri	15	448.453	515.732
Roma	1.561	82.082.830	158.841.000

Fonte: Banca d'Italia.

Tav. 13.22 - Depositi e impieghi bancari per sportello ad Albano Laziale e in alcuni Comuni della Provincia di Roma - 2007

Comuni	Depositi bancari / sportello euro	Impieghi bancari / sportello euro
Albano Laziale	21.183	28.145
Anzio	17.499	12.618
Ardea	16.648	14.484
Ariccia	21.362	20.492
Castel Gandolfo	34.841	33.557
Ciampino	36.925	33.830
Colonna
Frascati	27.434	29.799
Genzano di Roma	28.249	30.018
Grottaferrata	13.739	14.861
Lanuvio	16.582	7.462
Marino	24.667	21.339
Montecompatri	10.548	14.350
Monte Porzio Catone	14.962	20.151
Nemi
Nettuno	22.998	17.873
Pomezia	21.062	46.592
Rocca di Papa	13.189	8.784
Rocca Priora
Velletri	29.897	34.382
Roma	52.583	101.756

Fonte: Banca d'Italia.

Tav. 13.23 - Depositi e impieghi bancari per abitante ad Albano Laziale e in alcuni Comuni della Provincia di Roma - 2007

Comuni	Depositi bancari / abitanti euro	Impieghi bancari / abitanti euro
Albano Laziale	9.237	12.273
Anzio	4.588	3.309
Ardea	2.125	1.849
Ariccia	7.088	6.799
Castel Gandolfo	12.006	11.563
Ciampino	10.721	9.823
Colonna
Frascati	19.844	21.555
Genzano di Roma	10.996	11.684
Grottaferrata	7.352	7.953
Lanuvio	4.083	1.837
Marino	8.389	7.257
Montecompatri	4.367	5.941
Monte Porzio Catone	6.850	9.225
Nemi
Nettuno	6.887	5.353
Pomezia	12.013	26.574
Rocca di Papa	3.550	2.365
Rocca Priora
Velletri	8.707	10.013
Roma	30.191	58.424

Fonte: Banca d'Italia.

Tav. 13.24 - Abbonamenti RAI-TV ad Albano Laziale e in alcuni Comuni della Provincia di Roma - 31 dicembre 2007

Comuni	Abbonamenti			Abbonamenti privati / famiglie	Abbonamenti privati / famiglie soggette a canone
	Privati	Speciali	Totale	percentuale	
Albano Laziale	9.520	80	9.600	63,71	73,45
Anzio	11.421	127	11.548	54,95	63,88
Ardea	7.811	88	7.899	46,63	53,64
Ariccia	4.752	46	4.798	64,48	72,84
Castel Gandolfo	2.107	75	2.182	63,93	72,63
Ciampino	9.777	59	9.836	69,99	79,83
Colonna	780	5	785	67,53	80,00
Frascati	5.867	83	5.950	75,59	84,89
Genzano di Roma	6.739	116	6.855	84,88	98,32
Grottaferrata	5.125	82	5.207	64,35	70,52
Lanuvio	3.185	38	3.223	69,59	80,55
Marino	8.852	59	8.911	58,69	66,83
Montecompatri	1.895	23	1.918	44,69	52,00
Monte Porzio Catone	1.861	19	1.880	59,36	65,41
Nemi	391	15	406	52,06	56,91
Nettuno	10.606	58	10.664	57,10	65,35
Pomezia	12.423	138	12.561	54,04	65,52
Rocca di Papa	3.511	74	3.585	66,25	73,21
Rocca Priora	2.531	19	2.550	59,47	67,48
Velletri	13.011	80	13.091	65,80	76,80
Roma	785.395	8.398	793.793	73,26	83,91
Provincia di Roma	1.105.074	11.605	1.116.679	69,05	79,25
Lazio	1.498.887	15.876	1.514.763	68,51	78,77
Centro	3.369.763	41.693	3.411.456	68,51	78,77
Italia	16.387.184	174.600	16.561.784	68,54	74,17

Fonte: RAI "Gli abbonamenti alla televisione 2007".

CAPITOLO 14

PREZZI



Processione del Venerdì Santo - Albano Laziale

Tav. 14.1a - Prezzi medi all'ingrosso degli ortaggi nei Mercati Generali del Comune di Roma - 2007

Specificazioni merceologiche	Unità di misura	Prezzo in €
Aglione: di produzione nazionale	kg	5,50
di produzione estera	kg	2,95
Basilico a mazzi	1 pz	0,35
Bieta a coste	kg	0,57
Bietina	kg	0,64
Broccoli: romaneschi	kg	0,65
Carciofi: Sardegna violetto	1 pz	0,40
romaneschi	1 pz	0,93
Carote	kg	0,36
Cavolfiori	kg	0,74
Cavoli: verze	kg	0,58
cappucci	kg	0,59
Cetrioli	kg	0,89
Cicoria coltivata	kg	0,73
Cicorione	kg	0,63
Cipolle: dorate	kg	0,52
rosse tonde	kg	0,58
bianche tonde	kg	0,70
Fagioli da sgranare borlotti	kg	1,25
Fagiolini: corallo	kg	1,27
bobis fini	kg	2,74
bobis mezzani	kg	1,76
Finocchi	kg	0,81
Funghi coltivati: prataioli	kg	1,93
pleurotos	kg	1,95

Fonte: Camera di Commercio, Industria e Artigianato di Roma "Prezzi medi mensili all'ingrosso sulla piazza di Roma" edizione 2007.
segue

Tav. 14.1b - Prezzi medi all'ingrosso degli ortaggi nei Mercati Generali del Comune di Roma - 2007

Specificazioni merceologiche	Unità di misura	Prezzo in €
Insalata: cappuccina	kg	0,71
indivia riccia	kg	0,62
indivia belga	kg	2,00
lattuga romana	kg	0,64
radicchio di Chioggia	kg	1,36
radicchio di Treviso	kg	3,93
rucola	kg	0,80
scarola	kg	0,62
da taglio lattughella	kg	1,84
Melanzane: viola tonde	kg	0,89
nere ovali	kg	0,89
nere lunghe	kg	0,79
Patate: produzione nazionale (Viterbo)	kg	0,48
novelle	kg	0,43
Peperoni: rossi	kg	1,50
gialli	kg	1,50
verdi	kg	0,89
friggibili	kg	1,06
Piselli	kg	1,80
Pomodori: verdi tondi	kg	1,05
rossi da riso esteri	kg	1,20
tondi rossi a grappoli	kg	1,06
ciliegino	kg	1,60
S. Marzano verdi	kg	0,91
S. Marzano rossi	kg	0,60
Prezzemolo (a mazzi)	1 pz	0,98
Ravanelli (toscani)	1 pz	0,33
Sedano	kg	0,60
Spinaci	kg	0,81
Zucchine: romanesche	kg	1,86
verdi scure	kg	0,98

Fonte: Camera di Commercio, Industria e Artigianato di Roma "Prezzi medi mensili all'ingrosso sulla piazza di Roma" edizione 2007.

Tav. 14.2a - Prezzi medi all'ingrosso della frutta nei Mercati Generali del Comune di Roma - 2007

Specificazioni merceologiche	Unità di misura	Prezzo in €
Albicocche: Campania (50+)	kg	1,58
Campania (40-50)	kg	1,35
estero (50+)	kg	1,88
Ananas (Costa Rica)	kg	1,13
Banane: centro America	kg	0,98
Africa	kg	0,86
Castagne: comuni	kg	3,19
marroni	kg	4,20
Ciliegie (Lazio)	kg	3,34
Cocomeri (produzione nazionale)	kg	0,45
Fichi	kg	1,78
Fragole (Lazio)	kg	2,94
Kiwi nazionali (pezzo medio)	kg	1,06
Loti: vanigliati (80+)	kg	1,01
comuni (80+)	kg	0,84
Mele: Fuji Trentino (80+)	kg	1,10
Annurche (75+)	kg	1,15
Annurche (55-65)	kg	0,83
Renette T.A.A. (80+)	kg	1,31
Granny smith (70+)	kg	0,92
Royal Gala T.A.A. (75-80)	kg	1,97
Royal Gala T.A.A. (80-85)	kg	1,07
Stark Melinda (75-80)	kg	0,94
Stark Melinda (80-85)	kg	1,10
Golden Melinda (75-80)	kg	1,03
Golden Melinda (80-85)	kg	1,16

Fonte: Camera di Commercio, Industria e Artigianato di Roma "Prezzi medi mensili all'ingrosso sulla piazza di Roma" edizione 2007.
segue

Tav. 14.2b - Prezzi medi all'ingrosso della frutta nei Mercati Generali del Comune di Roma - 2007

Specificazioni merceologiche	Unità di misura	Prezzo in €
Meloni: retati	kg	1,00
lisci	kg	1,19
esteri	kg	2,10
Nespole: grandi	kg	2,73
medie	kg	2,40
Pere: William's	kg	1,05
Coscia	kg	1,85
Kaiser	kg	0,84
Abate Fetel (75+)	kg	1,20
Pesche: a pasta gialla (80+)	kg	1,21
a pasta gialla (73-80)	kg	0,98
a pasta gialla (61-73)	kg	0,74
a pasta gialla (51-61)	kg	0,60
nettarine (80+)	kg	1,36
nettarine (73-80)	kg	1,08
Prugne: President	kg	1,08
Fiocco di Cardinale	kg	0,56
Angeleno	kg	1,04
Goccia d'oro	kg	1,11
Ozark	kg	1,11
Uva: Cardinale	kg	1,21
Leopoldo	kg	0,80
Italia	kg	1,22
Italia di Puglia	kg	1,03
Italia di Sicilia	kg	1,42
Pizzutello	kg	1,93

Fonte: Camera di Commercio, Industria e Artigianato di Roma "Prezzi medi mensili all'ingrosso sulla piazza di Roma" edizione 2007.

Tav. 14.3 - Prezzi medi all'ingrosso degli agrumi nei Mercati Generali del Comune di Roma - 2007

Specificazioni merceologiche	Unità di misura	Prezzo in €
Arance: navel Calabria (72)	kg	0,53
navel Calabria (90)	kg	0,56
navel Calabria (108)	kg	0,59
navel Sicilia (72)	kg	0,62
navel Sicilia (90)	kg	0,72
navel Sicilia (108)	kg	0,69
tarocchi Sicilia (72)	kg	0,80
tarocchi Sicilia (90)	kg	0,68
tarocchi Sicilia (108)	kg	0,80
tarocchi Sicilia (160)	kg	0,96
Clementine: Calabria (66-73)	kg	0,89
Calabria (57-66)	kg	0,74
Calabria (45-57)	kg	0,53
Mandarini: Sicilia (pz. grande)	kg	0,88
Sicilia (pz. media)	kg	0,68
Limoni: Sicilia affogliati	kg	0,68
Pompelmi: gialli Sud Africa	kg	1,09
rosa Sud Africa	kg	1,15

Fonte: Camera di Commercio, Industria e Artigianato di Roma "Prezzi medi mensili all'ingrosso sulla piazza di Roma" edizione 2007.

Tav. 14.4a - Prezzi medi all'ingrosso del pesce fresco al Mercato Ittico sulla piazza di Roma - 2007

Specificazioni merceologiche	Unità di misura	Prezzo in €
Alici grandi	kg	3,89
Alici piccole	kg	2,83
Anguille	kg	14,13
Aragoste	kg	44,31
Astici	kg	18,83
Calamari	kg	14,84
Cefali	kg	3,95
Dentici	kg	20,35
Frittura scelta	kg	7,19
Gamberi rosa	kg	15,16
Lattarini	kg	5,64
Mazzancolle	kg	23,75
Melù grandi	kg	2,51
Melù piccoli	kg	1,78
Merluzzi di paranza	kg	9,00
Merluzzi grandi	kg	10,68
Merluzzi piccoli	kg	9,02
Merluzzi medi	kg	10,87
Merluzzi (filetti)	kg	7,26
Mormore	kg	11,92
Orate	kg	9,19

Fonte: Camera di Commercio, Industria e Artigianato di Roma "Prezzi medi mensili all'ingrosso sulla piazza di Roma" edizione 2007.
segue

Tav. 14.4b - Prezzi medi all'ingrosso del pesce fresco al Mercato Ittico sulla piazza di Roma - 2007

Specificazioni merceologiche	Unità di misura	Prezzo in €
Pagelli	kg	17,73
Palombi spellati	kg	7,05
Pannocchie vive	kg	3,92
Polpi	kg	4,81
Praghi	kg	10,00
Rana pescatrice (coda)	kg	11,93
Razze	kg	7,25
Rombi lisci	kg	11,20
Salmoni	kg	4,71
Sampietri	kg	15,17
Saraghi	kg	11,98
Sardine	kg	1,84
Scampi	kg	41,15
Seppie	kg	7,63
Sgombri	kg	3,08
Sogliole estere intere	kg	17,92
Sogliole estere tagliate	kg	22,13
Sogliole nazionali	kg	23,94
Spada	kg	12,44
Spigole	kg	8,71
Stocchi (Pollack)	kg	7,75
Totani	kg	6,62
Triglie bianche	kg	9,31
Trote	kg	3,42
Zuppa	kg	7,50

Fonte: Camera di Commercio, Industria e Artigianato di Roma "Prezzi medi mensili all'ingrosso sulla piazza di Roma" edizione 2007.

Tav. 14.5 - Prezzi medi all'ingrosso dei frutti di mare al Mercato Ittico sulla piazza di Roma - 2007

Specificazioni merceologiche	Unità di misura	Prezzo in €
Cannolicchi	kg	7,23
Cappesante	kg	12,06
Cozze	kg	1,57
Fasolari	kg	5,95
Lumache	kg	7,17
Ostriche concave	kg	5,71
Ostriche francesi	kg	3,54
Tartufi	kg	12,49
Telline	kg	10,09
Vongole piccole	kg	2,95
Vongole grandi	kg	4,03
Vongole veraci	kg	6,08

Fonte: Camera di Commercio, Industria e Artigianato di Roma "Prezzi medi mensili all'ingrosso sulla piazza di Roma" edizione 2007.

Tav. 14.6 - Prezzi medi all'ingrosso del pesce congelato al Mercato Ittico sulla piazza di Roma - 2007

Specificazioni merceologiche	Unità di misura	Prezzo in €
Calamari	kg	5,98
Gamberi rosa	kg	10,00
Polpi	kg	7,50
Scampi	kg	13,00
Seppie	kg	5,00
Sogliole	kg	7,50
Totani	kg	2,75

Fonte: Camera di Commercio, Industria e Artigianato di Roma "Prezzi medi mensili all'ingrosso sulla piazza di Roma" edizione 2007.

Tav. 14.7 - Prezzi medi all'ingrosso di pollame e conigli macellati al Centro carni del Comune di Roma - 2007

Specificazioni merceologiche	Unità di misura	Prezzo in €
Polli di allevamento a terra bianchi (I qualità)	kg	1,48
Polli di allevamento a terra gialli (I qualità)	kg	1,48
Polli ruspanti (I qualità)	kg	2,96
Petti di pollo	kg	3,65
Faraone (I qualità)	kg	2,51
Galletti (I qualità)	kg	3,59
Galline (I qualità)	kg	0,77
Quaglie da allevamento	kg	4,00
Tacchini: busti	kg	1,56
Tacchini: petti	kg	3,85
Tacchine: busti	kg	1,55
Conigli nazionali (I qualità)	kg	4,20

Fonte: Camera di Commercio, Industria e Artigianato di Roma "Prezzi medi mensili all'ingrosso sulla piazza di Roma" edizione 2007.

Tav. 14.8 - Compravendita degli appartamenti ad Albano Laziale e in alcuni Comuni della Provincia di Roma: valori in € al mq - 2006

Comuni	Abitazioni	
	Minimo	Massimo
Albano Laziale		
<i>Abitazioni nuove o ristrutturate</i>	1.600	2.350
<i>Abitazioni parzialmente da ristrutturare</i>	1.150	1.600
Anzio		
<i>Abitazioni nuove o ristrutturate</i>	1.500	2.100
<i>Abitazioni parzialmente da ristrutturare</i>	1.000	1.400
Ardea		
<i>Abitazioni nuove o ristrutturate</i>	1.200	1.750
<i>Abitazioni parzialmente da ristrutturare</i>	900	1.200
Ariccia		
<i>Abitazioni nuove o ristrutturate</i>	1.500	2.250
<i>Abitazioni parzialmente da ristrutturare</i>	900	1.400
Castel Gandolfo	1.450	2.500
Ciampino		
<i>Abitazioni nuove o ristrutturate</i>	1.500	2.450
<i>Abitazioni parzialmente da ristrutturare</i>	950	1.400
Colonna	650	1.700
Frascati		
<i>Abitazioni nuove o ristrutturate</i>	1.800	2.750
<i>Abitazioni parzialmente da ristrutturare</i>	900	1.700
Genzano di Roma		
<i>Abitazioni nuove o ristrutturate</i>	1.300	2.000
<i>Abitazioni parzialmente da ristrutturare</i>	900	1.200
Grottaferrata		
<i>Abitazioni nuove o ristrutturate</i>	1.800	2.700
<i>Abitazioni parzialmente da ristrutturare</i>	1.050	1.750
Lanuvio	800	1.500
Marino		
<i>Abitazioni nuove o ristrutturate</i>	1.400	2.300
<i>Abitazioni parzialmente da ristrutturare</i>	750	1.400
Montecompatri	700	1.800
M.te Porzio Catone	950	2.000
Nemi	900	1.900
Nettuno		
<i>Abitazioni nuove o ristrutturate</i>	1.200	2.000
<i>Abitazioni parzialmente da ristrutturare</i>	750	1.200
Pomezia		
<i>Abitazioni nuove o ristrutturate</i>	1.400	2.100
<i>Abitazioni parzialmente da ristrutturare</i>	950	1.400
Rocca di Papa	900	2.300
Rocca Priora	750	2.250
Velletri		
<i>Abitazioni nuove o ristrutturate</i>	1.200	1.850
<i>Abitazioni parzialmente da ristrutturare</i>	650	1.100

Fonte: Camera di Commercio, Industria e Artigianato di Roma "Roma e Provincia attraverso la statistica" edizione 2006

Tav. 14.9 - Locazione degli appartamenti ad Albano Laziale e in alcuni Comuni della Provincia di Roma: valori in € al mq/mese - 2006

Comuni	Abitazioni	
	Minimo	Massimo
Albano Laziale		
<i>Abitazioni nuove o ristrutturate</i>	5,00	6,50
<i>Abitazioni parzialmente da ristrutturare</i>	4,50	5,00
Anzio		
<i>Abitazioni nuove o ristrutturate</i>	5,00	7,00
<i>Abitazioni parzialmente da ristrutturare</i>	4,00	5,00
Ardea		
<i>Abitazioni nuove o ristrutturate</i>	4,50	5,50
<i>Abitazioni parzialmente da ristrutturare</i>	3,50	4,50
Ariccia		
<i>Abitazioni nuove o ristrutturate</i>	5,00	7,00
<i>Abitazioni parzialmente da ristrutturare</i>	4,00	4,50
Castel Gandolfo	5,00	10,00
Ciampino		
<i>Abitazioni nuove o ristrutturate</i>	5,50	7,50
<i>Abitazioni parzialmente da ristrutturare</i>	3,00	4,50
Colonna	4,00	6,00
Frascati		
<i>Abitazioni nuove o ristrutturate</i>	5,00	8,50
<i>Abitazioni parzialmente da ristrutturare</i>	3,50	5,00
Genzano di Roma		
<i>Abitazioni nuove o ristrutturate</i>	4,50	6,50
<i>Abitazioni parzialmente da ristrutturare</i>	3,50	4,50
Grottaferrata		
<i>Abitazioni nuove o ristrutturate</i>	7,00	9,00
<i>Abitazioni parzialmente da ristrutturare</i>	5,00	6,50
Lanuvio	4,50	5,50
Marino		
<i>Abitazioni nuove o ristrutturate</i>	5,00	7,00
<i>Abitazioni parzialmente da ristrutturare</i>	3,00	5,00
Montecompatri	3,50	5,50
M.te Porzio Catone	5,00	6,50
Nemi	4,00	5,50
Nettuno		
<i>Abitazioni nuove o ristrutturate</i>	5,50	7,00
<i>Abitazioni parzialmente da ristrutturare</i>	4,50	5,00
Pomezia		
<i>Abitazioni nuove o ristrutturate</i>	5,00	7,50
<i>Abitazioni parzialmente da ristrutturare</i>	3,00	5,00
Rocca di Papa	4,00	6,00
Rocca Priora	4,00	6,00
Velletri		
<i>Abitazioni nuove o ristrutturate</i>	4,50	6,00
<i>Abitazioni parzialmente da ristrutturare</i>	3,00	4,50

Fonte: Camera di Commercio, Industria e Artigianato di Roma "Roma e Provincia attraverso la statistica" edizione 2006

APPENDICE

Zone di Albano

Albano Alta: Via Anfiteatro Romano, Via Baccelli, Via Cappuccini, Via Castro Pretorio, Via del Cimitero, Via Collegio Nazareno, Via dei Lecci, L.go Murialdo, Via Murialdo, Via Piano delle Grazie, Via Propaganda, Via delle Querce, Via S. Filippo Neri, Via S. Francesco, Via S. Gaspere del Bufalo, P.zza S. Paolo, Via della Selvotta, Via del Tirassegno, Via dei Travoni.

Albano Bassa: Via degli Abeti, Via Abetonia, V.lo Abetonia, Via Beethoven, L.go Bellardinelli, Via Belli, V.lo Belli, Via Bellini, Via dei Bolognesi, Piazza Paolo Borsellino, Via Canello, Via delle Cave, Via Cordaro, Piazza Gaetano Donizetti, Via Gaetano Donizetti, Vicolo Gaetano Donizetti, Via Augusto Falessi, Via Aldo Gattaneli, Via delle Grotte, Piazza Cesare Guerrucci, Via Riccardo Lombardi, Vicolo della Maddalena, Piazza Dante Malintoppi, Via Pietro Mascagni, Via Mastro di Casa, Via del Mattatoio, Via Miramare, Via delle Mole, Via Monte Savello, Vicolo Monte Savello, Piazza Aldo Moro, Via del Muro Bianco, Via Olivella, Vicolo Olivella, Via Orti Pompei, Via Penna Fredda, Via Lorenzo Perosi, Via Pietrara, Piazza A. Dietrich Via del Piano Regolatore, Via dei Pini, Via Pratulungo, Via Puccini, Via Quarto Grotte, V.lo Quarto Grotte, Via Rossini, Via Rufelli, Vicolo S. Antonio in Canepine, Via B. Salustri, Via Sannibale, L.go A. Silvestri, Via della Stella, Via Tangenziale, Via Taruffi, Via Tenutella, Via Torretta, V.lo Torretta, Via Toscanini, Via Trilussa, Via del Tufo, Via Valeri, Via Vascarelle, Via Verdi, Vicolo Villetta, Via Vivaldi, P.zza Zampetti.

Albano Centro: Via Albalonga, Via Appia, Via A. Benedetti, Via Cairoli, Via Cardinale Altieri, P.zza Carducci, Via Cavour, Via Cellomaio, Via del Comune, Via A. Costa, P.zza Costituente, Via A. De Gasperi, Via Don Gnocchi, Via Don Minzoni, P.zza Duomo, Largo Esedra della Pace, Viale Europa, Piazza Salvatore Fagiolo, Largo Farina, Via Farina, Via Fleming, Via Galleria di Sotto, Borgo Garibaldi, P.zza Gramsci, Via Graziosa, Via del Macello, Vicolo del Macello, Piazza A. M. T. Maggiori, Largo Vittorio Marandola, Via Guglielmo Marconi, Corso Giacomo Matteotti, Piazza Giuseppe Mazzini, V.lo del Montano, Via Parco della Rimembranza, Via Pompeo Magno, Via Quattro Novembre, P.zza della Rotonda, Via della Rotonda, Via S. Ambrogio, Via S. Martino, Via S. Pancrazio, P.zza S. Pietro, P.zza Sabatini, Via A. Saffi, Via Savelli, Via Scalette, Via Settimio Severo, Via del Torrione, Via della Vignetta, V.lo della Vignetta, Via Villetta, Via Vittorio Veneto, Via Volontari del Sangue, Via XXIV Maggio.

Villa Ferraioli: Via Ascanio, Via Castro Partico, Via Catullo, Via Cicerone, Largo Collodi, Via Massimo D'Azeglio, Via Enea, Via Fratelli Bandiera, Via Fratelli Cervi, Via Legione Partica, Piazza Malaguti, Via Goffredo Mameli, Via Miralago, Via Numitore, Via Orazio, Via Ovidio, Via Carlo Pisacane, Via Rea Silvia, Piazza Risorgimento, Via Risorgimento, Via Luciano Scalchi, Via Tacito, Via Tibullo, Via Virgilio.

Cecchina: Via Abbadia, Vicolo Abbadia, Via Abruzzi, Via Alto Adige, Via Anzio, Via Aosta, Via Aprilia, Via degli Aranci, Via Ardea, Via Ardeatina, Via Ariccia, Via Austria, Via Belgio, Via Calabria, Via Campania, Via Cancelliera, Via Capranica, Via dei Castani, Via dei Ciliegi, Via Colle Nasone, Vicolo Colle Nasone, P.zza S. D'Acquisto, Via Danimarca, Via Emilia, Via Finlandia, Via dei Fontanili, Via Francia, Via Friuli, Via dei Garofani, Via

Genzano, Via dei Gigli, Via Inghilterra, Via Irlanda, Via Islanda, Via Istria, Via Italia, Via Lariano, Via Lavinio, Via Lazio, Via Liguria, Via Lombardia, Via Lucania, Via Madonna degli Angeli, Via delle Magnolie, Via Marche, Via Marino, L.go P. Martini, Via Massimetta, Via dei Meli, Via dei Meloni, Via Molise, Via Montagnano, Vicolo Montagnano, Via delle More, Via Moricone, L.go delle Nazioni, Via dei Noccioli, Via delle Noci, Via delle Orchidee, Via dei Peri, Via delle Pesche, Via delle Rose, Via della Stazione, Via delle Susine, Via della Torre, Via degli Ulivi, Via delle Viti, Via Nettunense (Cecchina), Via Nettuno, Via Norvegia, Via Nocchienti, Via Olanda, Via Palombara Sabina, Via Paluzzetti, Via Panzanelle, Via Piemonte, Via Polonia, Via Pomezia, Via Portogallo, Via Perlatura, Via Primo Maggio, Vicolo Primo Maggio, Via Puglia, Vicolo Puglie, P.zza delle Regioni, Via Rocca di Papa, Via Romagna, Via Romania, Via Roncigliano, Via Rufelli, Via Sardegna, Via Sicilia, Viale Spagna, Via Svevia, Via Svizzera, Via Tor Palazzi, Via Toscana, Via Trentino, Via Umbria, Via Ungheria, Via Villafranca, P.zza XXV Aprile.

Pavona: Via Mario Abete, Via Alessandria, Via Ancona, Via Arezzo, Via Asti, Via Bari, P.zza E. Berlinguer, Via Bologna, Via Bolzano, Via Cagliari, Via Caltanissetta, Via Casette, Via Catania, Via Catanzaro, Via Cervinia, Via Cesena, Via Chieti, Viale Jolanda Ciuffini, Via Colonnelle, Via Como, Via Cortina, Via Cosenza, Via Enna, Via Ferrara, Via Firenze, Via Foggia, Via Frosinone, Via Genova, Via Grosseto, Via Imperia, Via Isernia, Via La Spezia, Via L'Aquila, Via Latina, Via Lecce, Via Livorno, Via Lucca, Via Macerata, Via del Mare, Via Messina, Via Milano, Via Modena, Via Napoli, P.zza P. Nenni, Via Nettunense (Pavona), Via degli Olmi, Via Palermo, Via Parma, Via Perugia, Via Pesaro, Via Pescara, Via Piani Monte Savello, Via Pisa, Via Pistoia, Via Prato, Via Ragusa, Via Ravenna, Via Rieti, Via Roma, Via Salerno, P.zza S. Remo, Via S. Cristina, Via S. Maria in Fornarola, Via Savona, Via delle Selve, Via Serena, Via Siena, Via Siracusa, Via Taormina, Via Taranto, Via Teramo, Via Terni, Via Torino, Via Trapani, Via Trento, Via Trieste, Via dei Tulipani, Via Udine, L.go Vaglia, Via Valle Pozzo, Via Velletri, Via Venezia, Via Vercelli, Via Verona, Via Viterbo, Via Volterra.

Frammenti di Albano



Banda Musicale



Fontana sul retro dei Musei Civici



Palazzo di Giustizia visto da Villa Doria



Processione del Venerdì Santo



Solidali fino alle Stelle - Marcellino Pane e Vino



Corso Matteotti



Piscina di Villa Doria



Giardini di Via Risorgimento



Piazza e Chiesa di San Pietro Apostolo



Anfiteatro Severiano



Cellomaio visto da Campo Boario



Chiesa di S. Maria della Rotonda

Finito di stampare
nel mese di Marzo 2009
presso la Tipografia Arti Grafiche
di Frezzotti & Torregiani
Albano Laziale

Copertina di:  **STEFANOPIERUCCI** grafica&illustrazione



Città di Albano Laziale