



Comune di Albano Laziale

ALBANO LAZIALE ATTRAVERSO LA STATISTICA



2005





Comune di Albano Laziale

ALBANO LAZIALE ATTRAVERSO LA STATISTICA



2005



Comune di Albano Laziale
Settore I - Servizio II
Dirigente: dott.ssa Mariella Sabadini
Responsabile Ufficio Programmazione e Statistica: dott.ssa Federica Valeri

Questo volume, a cura del Settore I, è stato predisposto dalla dott.ssa Federica Valeri con il supporto degli Uffici Comunali che hanno contribuito alla raccolta dei dati di loro competenza.

La dott.ssa Federica Valeri ha curato l'acquisizione dei dati, la predisposizione delle tavole e dei grafici e la realizzazione della pubblicazione.

Un vivo ringraziamento va agli Enti ed alle persone che, con la loro collaborazione e disponibilità, hanno reso possibile la realizzazione di questo Annuario, in particolare all'ufficio stampa comunale che ha fornito il materiale fotografico.

Al fine di favorire la diffusione e l'utilizzazione dei dati, è consentita la riproduzione parziale o totale del presente volume con citazione della fonte.

Segni convenzionali

Linea (-): il fenomeno non esiste o esiste ma i casi non si sono verificati.

Due puntini (..): per i numeri con non raggiungono la metà della cifra dell'ordine minimo considerato.

Quattro puntini (...): il fenomeno esiste, ma i dati non si conoscono per una ragione qualsiasi.

Comune di Albano Laziale
Settore I - Servizio II - Ufficio Programmazione e Statistica
P.zza Costituente, 1 - 00041 Albano Laziale (RM)
Tel. 06.93295235 - Fax 06.9320003
e-mail: statistica@comune.albanolaziale.rm.it

Cari Concittadini,

L'Annuario Statistico rappresenta una pubblicazione importante, oltre che utile ed indispensabile a tutti coloro che intendono conoscere a fondo i vari aspetti della città e della società albanense.

Giunto alla sua 11^a edizione, l'Annuario Statistico in questi anni è andato via via arricchendosi di dati ed informazioni, fotografando una popolazione in continuo cambiamento ed in evoluzione, una società moderna che però nelle sue tradizioni ritrova la sua identità.

Attraverso un'analisi di confronto e di elaborazione i dati statistici divengono utili strumenti di studio, ricerca e comunicazione.

Albano Laziale, marzo 2007

*Il Sindaco
Marco Mattei*

INDICE	Pag.	4
PRESENTAZIONE	”	3
GRAFICI	”	23
CAPITOLO 1 - POPOLAZIONE	”	31
Tav. 1.1	Popolazione legale residente ad Albano Laziale, per sesso, al 31 dicembre, e variazione percentuale sull'anno precedente dal 1990 al 2005	” 33
Tav. 1.2	Popolazione residente ad Albano Laziale, per zona di residenza e sesso - 31 dicembre 2005	” 33
Tav. 1.3	Popolazione residente ad Albano Laziale per via e sesso - 31 dicembre 2005	” 34
Tav. 1.4	Popolazione maschile residente ad Albano Laziale, per classe di età e stato civile - 31 dicembre 2005	” 42
Tav. 1.5	Popolazione femminile residente ad Albano Laziale, per classe di età e stato civile - 31 dicembre 2005	” 43
Tav. 1.6	Popolazione maschile residente ad Albano Laziale, per classe di età e stato civile (composizione percentuale) - 31 dicembre 2005	” 44
Tav. 1.7	Popolazione femminile residente ad Albano Laziale, per classe di età e stato civile (composizione percentuale) - 31 dicembre 2005	” 45
Tav. 1.8	Popolazione maschile residente ad Albano Laziale nella zona di ALBANO CENTRO, per classe di età e stato civile - 31 dicembre 2005	” 46
Tav. 1.9	Popolazione femminile residente ad Albano Laziale nella zona di ALBANO CENTRO, per classe di età e stato civile - 31 dicembre 2005	” 47
Tav. 1.10	Popolazione maschile residente ad Albano Laziale nella circoscrizione di CECCHINA, per classe di età e stato civile - 31 dicembre 2005	” 48

Tav. 1.11	Popolazione femminile residente ad Albano Laziale nella circoscrizione di CECCHINA, per classe di età e stato civile - 31 dicembre 2005	Pag. 49
Tav. 1.12	Popolazione maschile residente ad Albano Laziale nella circoscrizione di PAVONA, per classe di età e stato civile - 31 dicembre 2004	” 50
Tav. 1.13	Popolazione femminile residente ad Albano Laziale nella circoscrizione di PAVONA, per classe di età e stato civile - 31 dicembre 2004	” 51
Tav. 1.14	Popolazione straniera residente ad Albano Laziale, per zona di residenza e sesso - 31 dicembre 2005	” 51
Tav. 1.15	Popolazione straniera residente ad Albano Laziale per sesso e classi di età - 31 dicembre 2005	” 52
Tav. 1.16	Indicatori di struttura demografica al 31 dicembre di ogni anno dal 1994 al 2005	” 52
Tav. 1.17	Indicatori di struttura demografica nelle zone di Albano Laziale - 31 dicembre 2005	” 53
Tav. 1.18	Famiglie residenti ad Albano Laziale e numero medio di componenti al 31 dicembre di ogni anno dal 1994 al 2005	” 53
Tav. 1.19	Famiglie residenti ad Albano Laziale e numero medio di componenti per zona di residenza - 31 dicembre 2005	” 54
Tav. 1.20	Famiglie residenti ad Albano Laziale per numero di componenti e circoscrizione - 31 dicembre 2005	” 54
Tav. 1.21	Popolazione residente ad Albano Laziale distribuita per numero di componenti del nucleo familiare e circoscrizione - 31 dicembre 2005	” 55
Tav. 1.22	Persone che vivono da sole ad Albano Laziale per classi di età e sesso - 31 dicembre 2005	” 55
Tav. 1.23	Movimento naturale e migratorio della popolazione residente, per sesso - 2005	” 56
Tav. 1.24	Movimento naturale della popolazione residente dal 1994 al 2005	” 57
Tav. 1.25	Nati residenti secondo l'età della madre dal 2003 al 2005	” 57
Tav. 1.26	Nati residenti secondo la cittadinanza dei genitori - 2005	” 58
Tav. 1.27	Decessi dei residenti ad Albano Laziale registrati nel 2005 per sesso e classi di età	” 58

Tav. 1.28	Movimento migratorio della popolazione residente dal 1994 al 2005	Pag. 59
Tav. 1.29	Bilancio demografico dei cittadini stranieri iscritti in anagrafe - anno 2005	” 60
Tav. 1.30	Cittadini stranieri iscritti in anagrafe, per nazionalità e sesso - 31 dicembre 2005	” 61
Tav. 1.31	Matrimoni celebrati ad Albano Laziale per rito e mese - 2005	” 62
Tav. 1.32	Matrimoni celebrati ad Albano Laziale per rito e anno dal 1998 al 2005	” 62
Tav. 1.33	Matrimoni dei residenti per rito e divorzi per mese ad Albano Laziale - 2005	” 63
Tav. 1.34	Nomi maschili e femminili più diffusi ad Albano Laziale per zona di residenza - 31 dicembre 2005	” 63
Tav. 1.35	Nomi maschili e femminili più diffusi ad Albano Laziale e relativa età media - 31 dicembre 2005	” 64
Tav. 1.36	Nomi maschili e femminili più diffusi ad Albano Laziale dei bambini nati nel 2005	” 64
Tav. 1.37	Popolazione legale residente ad Albano Laziale ed in alcuni Comuni della Provincia di Roma per sesso - 31 dicembre 2005	” 65
Tav. 1.38	Movimento naturale della popolazione residente ad Albano Laziale ed in alcuni Comuni della Provincia di Roma - 2005	” 66
Tav. 1.39	Movimento migratorio della popolazione residente ad Albano Laziale ed in alcuni Comuni della Provincia di Roma - 2005	” 67
Tav. 1.40	Saldo naturale, migratorio e totale della popolazione residente ad Albano Laziale e in alcuni Comuni della Provincia di Roma - 2005	” 68
Tav. 1.41	Famiglie e convivenze ad Albano Laziale e in alcuni Comuni della Provincia di Roma - 31 dicembre 2005	” 69
Tav. 1.42	Indicatori di struttura demografica ad Albano Laziale e in alcuni Comuni della Provincia di Roma - 31 dicembre 2004	” 70
Tav. 1.43	Stranieri residenti per sesso ad Albano Laziale e in alcuni Comuni della Provincia di Roma - 31 dicembre 2004	” 71
Tav. 1.44	Stranieri residenti per area geografica di provenienza ad Albano Laziale e in alcuni Comuni della Provincia di Roma - 31 dicembre 2004	” 72

Tav. 1.45	Stranieri residenti ad Albano Laziale e in alcuni Comuni della Provincia di Roma dal 1999 al 2004	Pag. 73
Tav. 1.46	Matrimoni religiosi e civili celebrati ad Albano Laziale e in alcuni Comuni della Provincia di Roma - 2001	” 74
Tav. 1.47	Matrimoni religiosi e civili celebrati ad Albano Laziale e in alcuni Comuni della Provincia di Roma (percentuali) - 2001	” 75
Tav. 1.48	Matrimoni celebrati ad Albano Laziale e in alcuni Comuni della Provincia di Roma dal 1990 al 2001	” 76
CAPITOLO 2 - TERRITORIO E AMBIENTE		” 77
Tav. 2.1	Strade insistenti sul territorio di Albano Laziale per zona e tipo - 2005	” 79
Tav. 2.2	Quantità dei rifiuti raccolti per tipologia nel Comune di Albano Laziale - 2005	” 79
Tav. 2.3	Contenitori per la raccolta differenziata dei rifiuti nel Comune di Albano Laziale per circoscrizione - 2005	” 80
Tav. 2.4	Altitudine di Albano Laziale e di alcuni Comuni della Provincia di Roma - 2004	” 80
Tav. 2.5	Superficie territoriale, grado di urbanizzazione e classe di sismicità ad Albano Laziale e in alcuni Comuni della Provincia di Roma - 2004	” 81
Tav. 2.6	Raccolta differenziata dei rifiuti solidi urbani nel Comune di Albano Laziale e in alcuni Comuni della Provincia di Roma - 2002	” 82
CAPITOLO 3 - SANITA' E PREVIDENZA SOCIALE		” 83
Tav. 3.1	Istituti di cura della ASL RM/H dal 1999 al 2003	” 85
Tav. 3.2	Ricorsi al Pronto Soccorso negli istituti di cura della ASL RM/H dal 1999 al 2003	” 85

Tav. 3.3	Ambulanze di soccorso attrezzate per il trasporto di infermi e infortunati e per il servizio di pronto soccorso, dotate di specifiche attrezzature di assistenza (decreto del Ministero dei trasporti 17 dicembre 1987, n. 553) e numero di pronto soccorso presenti nella ASL RM/H dal 2001 al 2003	Pag. 86
Tav. 3.4	Nati vivi e aborti per istituti di ricovero nella ASL RM/H - 2003	” 86
Tav. 3.5	Pensioni in pagamento da INPS e INPDAP ai residenti nel Comune di Albano Laziale - 1° gennaio 2006	” 87
Tav. 3.6	Pensioni in pagamento da INPS e INPDAP per sesso e classi di età - 1° gennaio 2006	” 87
Tav. 3.7	Pensioni per classi di importo mensile - 1° gennaio 2006	” 88
Tav. 3.8	Pensioni in pagamento dall'INPS ai residenti nel Comune di Albano Laziale e importo medio mensile per tipologia e sesso - 1° gennaio 2006	” 88
Tav. 3.9	Pensioni in pagamento dall'INPS ai residenti nel Comune di Albano Laziale e importo medio mensile per classi di età e sesso - 1° gennaio 2006	” 89
Tav. 3.10	Pensioni in pagamento dall'INPS ai residenti nel Comune di Albano Laziale per classi di età e tipologia - 1° gennaio 2006	” 89
Tav. 3.11	Pensioni in pagamento dall'INPS ai residenti nel Comune di Albano Laziale per classi di importo e tipologia - 1° gennaio 2006	” 90
Tav. 3.12	Pensioni in pagamento dall'INPS ai residenti nel Comune di Albano Laziale per classi di importo e classi di età - 1° gennaio 2006	” 90
Tav. 3.13	Pensioni in pagamento dall'INPDAP e importo medio annuo per tipo e sesso - 1° gennaio 2006	” 91
Tav. 3.14	Pensioni in pagamento dall'INPDAP per sesso e classi di età - 1° gennaio 2006	” 91
Tav. 3.15	Pensioni in pagamento dall'INPDAP per tipo e classi di età - 1° gennaio 2006	” 92
Tav. 3.16	Pensioni in pagamento dall'INPDAP per classi di importo mensile - 1° gennaio 2006	” 92
Tav. 3.17	Pensioni in pagamento dall'INPDAP e importo medio annuo per cassa dei residenti ad Albano Laziale - 1° gennaio 2006	” 93

Tav. 3.18	Pensioni in pagamento dall'INPDAP e importo medio annuo cassa CPDEL per sesso - 1° gennaio 2006	Pag. 93
Tav. 3.19	Pensioni in pagamento dall'INPDAP e importo medio annuo cassa CTPS per comparto e sesso - 1° gennaio 2006	” 93
Tav. 3.20	Pensioni in pagamento dall'INPDAP e importo medio annuo categoria CTPS per tipo e sesso - 1° gennaio 2006	” 94
Tav. 3.21	Pensioni in pagamento dall'INPDAP per cassa e classi di età - 1° gennaio 2006	” 94
Tav. 3.22	Pensioni in pagamento dall'INPDAP per classi di importo mensile e tipo - 1° gennaio 2006	” 95
Tav. 3.23	Pensioni in pagamento dall'INPDAP cassa CPDEL per classi di importo mensile e sesso - 1° gennaio 2006	” 95
Tav. 3.24	Pensioni in pagamento dall'INPDAP cassa CTPS per classi di importo mensile e sesso - 1° gennaio 2006	” 96
Tav. 3.25	Pensioni in pagamento dall'INPDAP cassa CTPS sezione Ministeri per classi di importo mensile e sesso - 1° gennaio 2006	” 96
Tav. 3.26	Pensioni in pagamento dall'INPDAP cassa CTPS sezione Scuola per classi di importo mensile e sesso - 1° gennaio 2006	” 97
Tav. 3.27	Pensioni in pagamento dall'INPDAP sorte nel 2005 e importo medio annuo per cassa	” 97
Tav. 3.28	Pensioni in pagamento dall'INPDAP agli orfani minorenni e importo medio annuo lordo per classi di età - 1° gennaio 2006	” 97
Tav. 3.29	Aggiunte di famiglia delle pensioni in pagamento dall'INPDAP e importo medio annuo per cassa e sesso - 1° gennaio 2006	” 98
CAPITOLO 4 - SCUOLA, CULTURA E SPORT		” 99
Tav. 4.1	Dati di sintesi sulla struttura, le classi, gli insegnanti e gli iscritti delle scuole di Albano Laziale - a.s. 2004-05	” 101
Tav. 4.2	Struttura, classi, insegnanti e iscritti della Scuola dell'infanzia di Albano Laziale - a.s. 2004-05	” 101
Tav. 4.3	Struttura, classi, insegnanti e iscritti della Scuola elementare di Albano Laziale - a.s. 2004-05	” 102

Tav. 4.4	Struttura, classi, insegnanti e iscritti della Scuola media inferiore di Albano Laziale - a.s. 2004-05	Pag. 102
Tav. 4.5	Struttura, classi, insegnanti e iscritti della Scuola media superiore di Albano Laziale - a.s. 2004-05	” 103
Tav. 4.6	Studenti totali ed extracomunitari iscritti e aule disponibili nelle scuole di Albano Laziale - 30 settembre 2005	” 103
Tav. 4.7	Corsi, insegnanti e iscritti del Centro di formazione professionale S. Girolamo Emiliani - 2005/06	” 104
Tav. 4.8	Corsi, insegnanti e iscritti del Centro di formazione professionale IAL Roma e Lazio - 2004/05 e 2005/06	” 104
Tav. 4.9	Utenti del C.I.L.O. di Albano Laziale per sesso, età, occupazione e titolo di studio - 2005	” 105
Tav. 4.10	Utenti del C.I.L.O. di Albano Laziale per sesso e categorie prioritarie come da delibera di Giunta Regionale n. 4093 del 30/6/94 - 2005	” 106
Tav. 4.11	Utenti del C.I.L.O. di Albano Laziale interessati ai corsi di formazione professionale, per sesso - 2005	” 106
Tav. 4.12	Presenze e attività dei Musei Civici di Albano Laziale - 2005	” 107
Tav. 4.13	Patrimonio librario, prestiti e posti disponibili della Biblioteca Comunale di Albano Laziale - 2005	” 108
Tav. 4.14	Sport: impianti, manifestazioni e iscritti alle associazioni sportive senza fini di lucro - stagione 2005-06	” 109
CAPITOLO 5 - SERVIZI COMUNALI		” 111
Tav. 5.1	Attività dei servizi di Segreteria, protocollo, notifiche del Comune di Albano Laziale - 2005	” 113
Tav. 5.2	Servizi di anagrafe, leva militare, elettorale e stato civile - 2005	” 114
Tav. 5.3	Cittadini di Albano Laziale che hanno usufruito del servizio di assistenza sociale comunale (minorenni, disabili, disagiati psichici) - 2005	” 115
Tav. 5.4	Cittadini di Albano Laziale che hanno usufruito del servizio di assistenza sociale comunale (anziani, nuclei familiari, altri) - 2005	” 116

Tav. 5.5	Richieste di informazioni all'Ufficio Relazioni con il Pubblico del Comune di Albano Laziale per tipologia - 2005	Pag. 117
Tav. 5.6	Attività del settore edilizia privata e urbanistica - 2005	” 119
Tav. 5.7	Nuove attività economiche e volture rilasciate dal Comune di Albano Laziale - 2005	” 120
Tav. 5.8	Esercizi commerciali e licenze artigiane presenti sul territorio di Albano Laziale - 31 dicembre 2005	” 120
Tav. 5.9	Posti degli operatori nei mercati settimanali nel Comune di Albano Laziale - 31 dicembre 2005	” 120
Tav. 5.10	Titolari di licenze di taxi e autonoleggio nel Comune di Albano Laziale - 31 dicembre 2005	” 121

CAPITOLO 6 - VOLONTARIATO ” 123

Tav. 6.1	Attività di assistenza dell'ARVAS presso l'ospedale S. Giuseppe di Albano Laziale - 2005	” 125
Tav. 6.2	Attività del Comitato ANDOS di Albano Laziale - 2005	” 125
Tav. 6.3	Attività Gruppo di Volontariato Vincenziano di Albano Laziale - 2005	” 126
Tav. 6.4	Attività della Carità Vincenziana di Albano Laziale (Studio medico odontoiatrico) - 2005	” 127
Tav. 6.5	Attività del Centro Ascolto Giovani “Tu & Noi” del Gruppo Giovani Volontari Vincenziani di Albano Laziale - 2005	” 128
Tav. 6.6	Soci dell'Associazione Nazionale Carabinieri Sezione Albano Laziale - 31 dicembre 2005	” 128
Tav. 6.7	Iscritti e frequentatori dei Centri sociali anziani di Albano Laziale per sesso - 2005	” 129
Tav. 6.8	Attività svolte dai Centri sociali anziani di Albano Laziale - 2005	” 129

CAPITOLO 7 - ATTIVITA' ECONOMICHE		Pag. 131
Tav. 7.1	Imprese di Albano Laziale per attività - 2004	” 133
Tav. 7.2	Consistenza delle imprese registrate per attività economica ad Albano Laziale e in alcuni Comuni della Provincia di Roma - 31 dicembre 2004	” 134
Tav. 7.3	Consistenza delle imprese registrate per attività economica ad Albano Laziale e in alcuni Comuni della Provincia di Roma (valori percentuali) - 31 dicembre 2004	” 135
Tav. 7.4	Consistenza delle imprese commerciali per divisioni di attività economica ad Albano Laziale e in alcuni Comuni della Provincia di Roma - 2004	” 136
Tav. 7.5	Consistenza delle imprese del commercio al dettaglio per gruppi di attività economica ad Albano Laziale e in alcuni Comuni della Provincia di Roma - 2004	” 137
Tav. 7.6	Consistenza delle imprese di alberghi e ristoranti per tipologia ad Albano Laziale e in alcuni Comuni della Provincia di Roma - 2004	” 138
Tav. 7.7	Imprese ad Albano Laziale e in alcuni Comuni della Provincia di Roma per forma giuridica - 2004	” 139
Tav. 7.8	Consistenza delle imprese artigiane registrate ad Albano Laziale e in alcuni Comuni della Provincia di Roma - 31/12/03 e 31/12/04	” 140
Tav. 7.9	Imprese femminili, imprese partecipate da donne per sezione di attività economica ad Albano Laziale e in alcuni Comuni della Provincia di Roma - 2004	” 141
Tav. 7.10	Consistenza e movimento delle imprese ad Albano Laziale e in alcuni Comuni della Provincia di Roma - 2004	” 142
Tav. 7.11	Consistenza e movimento delle imprese ad Albano Laziale e in alcuni Comuni della Provincia di Roma. Settore Agricoltura, caccia, silvicoltura e pesca - 2004	” 143
Tav. 7.12	Consistenza e movimento delle imprese ad Albano Laziale e in alcuni Comuni della Provincia di Roma. Settore Industria - 2004	” 144
Tav. 7.13	Consistenza e movimento delle imprese ad Albano Laziale e in alcuni Comuni della Provincia di Roma. Settore Costruzioni - 2004	” 145

Tav. 7.14	Consistenza e movimento delle imprese ad Albano Laziale e in alcuni Comuni della Provincia di Roma. Settore Servizi - 2004	Pag. 146
Tav. 7.15	Consistenza e movimento delle imprese ad Albano Laziale e in alcuni Comuni della Provincia di Roma. Settore Commercio all'ingrosso e al dettaglio, riparazione beni personali e per la casa - 2004	” 147
Tav. 7.16	Consistenza e movimento delle imprese ad Albano Laziale e in alcuni Comuni della Provincia di Roma. Settore Alberghi e ristoranti - 2004	” 148
Tav. 7.17	Consistenza e movimento delle imprese ad Albano Laziale e in alcuni Comuni della Provincia di Roma. Settore Trasporti, magazzinaggio e comunicazioni - 2004	” 149
Tav. 7.18	Consistenza e movimento delle imprese ad Albano Laziale e in alcuni Comuni della Provincia di Roma. Settore Intermediazione finanziaria e monetaria - 2004	” 150
Tav. 7.19	Consistenza e movimento delle imprese ad Albano Laziale e in alcuni Comuni della Provincia di Roma. Settore Attività immobiliare, noleggio, informatica e ricerca - 2004	” 151
Tav. 7.20	Impianti di panificazione autorizzati e capacità produttiva ad Albano Laziale e in alcuni Comuni della Provincia di Roma - 2005	” 152
CAPITOLO 8 - ATTIVITÀ EDILIZIA		” 153
Tav. 8.1	Concessioni rilasciate per fabbricati residenziali e non residenziali di nuova costruzione e ampliamenti ad Albano Laziale per circoscrizione - 2005	” 155
Tav. 8.2	Abitazioni, superficie, stanze e accessori nei fabbricati residenziali e non residenziali di nuova costruzione ad Albano Laziale per circoscrizione - 2005	” 155
Tav. 8.3	Concessioni rilasciate per fabbricati residenziali e non residenziali di nuova costruzione e ampliamenti per richiedente la concessione ad Albano Laziale per circoscrizione - 2005	” 156
Tav. 8.4	Fabbricati residenziali e non residenziali di nuova costruzione e ampliamenti ad Albano Laziale secondo le caratteristiche dell'impianto termico delle abitazioni - 2005	” 157

Tav. 8.5	Fabbricati residenziali e non residenziali di nuova costruzione e ampliamenti ad Albano Laziale secondo il numero delle abitazioni - 2005	Pag. 158
Tav. 8.6	Fabbricati residenziali e non residenziali di nuova costruzione e ampliamenti ad Albano Laziale secondo il numero di piani - 2005	” 158
Tav. 8.7	Abitazioni in fabbricati residenziali e non residenziali di nuova costruzione e ampliamenti ad Albano Laziale secondo il numero di stanze - 2005	” 159
Tav. 8.8	Abitazioni in fabbricati residenziali e non residenziali di nuova costruzione e ampliamenti ad Albano Laziale secondo la superficie abitabile - 2005	” 160
CAPITOLO 9 - SICUREZZA		” 161
Tav. 9.1	Attività del Corpo di Polizia Municipale del Comune di Albano Laziale - 2005	” 163
Tav. 9.2	Attività della Guardia di Finanza di Velletri - 2005	” 164
Tav. 9.3	Interventi delle Guardie Ecozoofile di Albano Laziale - 2005	” 165
Tav. 9.4	Sequestri di droga per tipologia ad Albano Laziale e in alcuni Comuni della Provincia di Roma - 2005	” 166
Tav. 9.5	Operazioni antidroga ad Albano Laziale e in alcuni Comuni della Provincia di Roma - 2005	” 167
Tav. 9.6	Persone denunciate all'autorità giudiziaria per reati sulla droga per tipologia di provvedimento ad Albano Laziale e in alcuni Comuni della Provincia di Roma - 2005	” 168
Tav. 9.7	Movimento dei procedimenti civili e attività di definizione del tribunale di Velletri e relative sezioni distaccate - 2005	” 169
Tav. 9.8	Movimento dei procedimenti penali e attività di definizione del tribunale di Velletri e relative sezioni distaccate - 2005	” 170
Tav. 9.9	Movimento dei procedimenti civili e penali e attività di definizione degli uffici del Giudice di Pace del Circondario di Velletri - 2005	” 171

CAPITOLO 10 - TRASPORTO PUBBLICO		Pag. 173
Tav. 10.1	Trasporto pubblico: numero di corse e chilometri percorsi dalle linee A.G.O. presenti sul territorio del Comune di Albano Laziale - 2005	” 175
Tav. 10.2	Trasporto pubblico: biglietti, abbonamenti venduti e passeggeri sulle linee A.G.O. presenti nel territorio del Comune di Albano Laziale - 2005	” 176
Tav. 10.3	Trasporto pubblico: dati sul traffico ferroviario interessante il Comune di Albano Laziale - 2005	” 177
 CAPITOLO 11 - PERSONALE DEL COMUNE		” 179
Tav. 11.1	Personale dipendente a tempo indeterminato e personale dirigente del Comune di Albano Laziale per qualifica e sesso - 31 dicembre 2005	” 181
Tav. 11.2	Personale dipendente a tempo indeterminato e personale dirigente del Comune di Albano Laziale per qualifica e classi di età - 31 dicembre 2005	” 181
Tav. 11.3	Personale dipendente a tempo indeterminato e personale dirigente del Comune di Albano Laziale per qualifica e classi di anzianità di servizio - 31 dicembre 2005	” 182
Tav. 11.4	Personale dipendente a tempo indeterminato e personale dirigente del Comune di Albano Laziale per qualifica e titolo di studio - 31 dicembre 2005	” 183
Tav. 11.5	Oneri che concorrono a formare il costo del personale in servizio presso il Comune di Albano Laziale per voci di spesa - 2005	” 184
Tav. 11.6	Oneri annui corrisposti al personale in servizio del Comune di Albano Laziale per qualifica funzionale - 2005	” 186
 CAPITOLO 12 - FINANZA LOCALE		” 187
Tav. 12.1	Entrate del Comune di Albano Laziale - Conto Consuntivo 2005	” 189
Tav. 12.2	Spese del Comune di Albano Laziale per funzione e servizio (impegni) - Conto Consuntivo 2005	” 190

Tav. 12.3	Attività di Segreteria e di Amministrazione Generale del Comune di Albano Laziale - 2005	Pag. 191
Tav. 12.4	Indicatori sull'attività del Servizio Gestione dei beni demaniali e patrimoniali del Comune di Albano Laziale - 2005	” 191
Tav. 12.5	Indicatori sull'attività del Servizio Tecnico del Comune di Albano Laziale - 2005	” 192
Tav. 12.6	Indicatori sull'attività dell'Anagrafe, dello Stato Civile, del Servizio Elettorale, del Servizio Leva e del Servizio Statistico del Comune di Albano Laziale - 2005	” 192
Tav. 12.7	Indicatori sull'attività del Corpo di Polizia Municipale del Comune di Albano Laziale - 2005	” 193
Tav. 12.8	Indicatori sulla Scuola Materna di Albano Laziale - 2005	” 194
Tav. 12.9	Indicatori sulla Scuola Elementare di Albano Laziale - 2005	” 194
Tav. 12.10	Indicatori sulla Scuola Media di Albano Laziale - 2005	” 195
Tav. 12.11	Indicatori sull'attività del Servizio di assistenza scolastica e trasporto del Comune di Albano Laziale - 2005	” 195
Tav. 12.12	Indicatori sull'attività del Servizio Musei e Biblioteche del Comune di Albano Laziale - 2005	” 196
Tav. 12.13	Indicatori sul servizio di manutenzione strade comunali erogato dal Comune di Albano Laziale - 2005	” 196
Tav. 12.14	Indicatori sul servizio di illuminazione pubblica erogato dal Comune di Albano Laziale - 2005	” 197
Tav. 12.15	Indicatori sul servizio urbanistica e gestione del territorio nel Comune di Albano Laziale - 2005	” 197
Tav. 12.16	Indicatori sul servizio idrico integrato erogato dal Comune di Albano Laziale - 2005	” 198
Tav. 12.17	Indicatori sul servizio di smaltimento rifiuti solidi erogato dal Comune di Albano Laziale - 2005	” 198
Tav. 12.18	Indicatori sull'attività del Servizio assistenza, beneficenza pubblica e servizi diversi alla persona nel Comune di Albano Laziale - 2005	” 199
Tav. 12.19	Indicatori sui servizi cimiteriali erogati dal Comune di Albano Laziale - 2005	” 199
Tav. 12.20	Trasferimenti erariali per abitante al Comune di Albano Laziale e ad alcuni Comuni della Provincia di Roma - 2004	” 200

CAPITOLO 13 - SERVIZI

Pag. 201

Tav. 13.1	Utenti e consumi di energia elettrica per settore ad Albano Laziale - anni 2005	” 203
Tav. 13.2	Utenze della distribuzione del gas ad Albano Laziale ed in alcuni Comuni della Provincia di Roma - 31 dic 2004	” 203
Tav. 13.3	Utenze della distribuzione del gas ad Albano Laziale ed in alcuni Comuni della Provincia di Roma - 31 dic 2005	” 204
Tav. 13.4	Consumi e rete del gas metano ad Albano Laziale ed in alcuni Comuni della Provincia di Roma - 2004	” 205
Tav. 13.5	Consumi e rete del gas metano ad Albano Laziale ed in alcuni Comuni della Provincia di Roma - 2005	” 205
Tav. 13.6	Alberghi per categoria ad Albano Laziale e in alcuni Comuni della Provincia di Roma - 31 dicembre 2005	” 206
Tav. 13.7	Strutture extralberghiere per tipo ad Albano Laziale e in alcuni Comuni della Provincia di Roma - 31 dic 2005	” 207
Tav. 13.8	Posti letto negli esercizi alberghieri ed extralberghieri di Albano Laziale e di alcuni Comuni della Provincia di Roma - 31 dicembre 2005	” 208
Tav. 13.9	Agriturismo presenti nel Comune di Albano Laziale e in alcuni Comuni della Provincia di Roma - 31 dic 1998	” 209
Tav. 13.10	Agriturismo presenti nel Comune di Albano Laziale e in alcuni Comuni della Provincia di Roma - 31 dic 2003	” 210
Tav. 13.11	Parco veicolare ad Albano Laziale ed in alcuni Comuni della Provincia di Roma per categoria di veicoli - 31 dicembre 2004	” 211
Tav. 13.12	Iscrizioni al parco veicolare ad Albano Laziale ed in alcuni Comuni della Provincia di Roma (oltre 30.000 abitanti) per categoria - 2004	” 212
Tav. 13.13	Autovetture per tipo di alimentazione ad Albano Laziale ed in alcuni Comuni della Provincia di Roma (oltre 30.000 abitanti) - 31 dicembre 2004	” 212
Tav. 13.14	Autovetture per cilindrata ad Albano Laziale ed in alcuni Comuni della Provincia di Roma (oltre 30.000 abitanti) - 31 dicembre 2004	” 213
Tav. 13.15	Autovetture per abitante al 31 dicembre 2004 e incremento nel 2003-2004 ad Albano Laziale ed in alcuni Comuni della Provincia di Roma	” 213

Tav. 13.16	Infortunati sul lavoro avvenuti nel 2004 ad Albano Laziale ed in alcuni Comuni della Provincia di Roma e indennizzati dall'INAIL	Pag. 214
Tav. 13.17	Infortunati sul lavoro avvenuti nel 2005 ad Albano Laziale ed in alcuni Comuni della Provincia di Roma e indennizzati dall'INAIL	” 215
Tav. 13.18	Sportelli bancari ad Albano Laziale e in alcuni Comuni della Provincia di Roma dal 2003 al 2005	” 216
Tav. 13.19	Depositi bancari ad Albano Laziale e in alcuni Comuni della Provincia di Roma dal 2003 al 2005	” 217
Tav. 13.20	Depositi bancari per sportello ad Albano Laziale e in alcuni Comuni della Provincia di Roma dal 2003 al 2005	” 217
Tav. 13.21	Depositi bancari per abitante ad Albano Laziale e in alcuni Comuni della Provincia di Roma dal 2003 al 2005	” 218
Tav. 13.22	Impieghi bancari ad Albano Laziale e in alcuni Comuni della Provincia di Roma dal 2003 al 2005	” 218
Tav. 13.23	Impieghi bancari per sportello ad Albano Laziale e in alcuni Comuni della Provincia di Roma dal 2003 al 2005	” 219
Tav. 13.24	Impieghi bancari per abitante ad Albano Laziale e in alcuni Comuni della Provincia di Roma dal 2003 al 2005	” 219
Tav. 13.25	Abbonamenti RAI-TV ad Albano Laziale e in alcuni Comuni della Provincia di Roma - 31 dicembre 2005	” 220
Tav. 13.26	Iscritti al Centro per l'Impiego di Albano Laziale per sesso e classi di età - 31 dicembre 2005	” 220

CAPITOLO 14 - ELEZIONI REGIONALI ” 221

Tav. 14.1	Elettori e votanti alle Elezioni Regionali nel Comune di Albano Laziale per sesso e circoscrizione - 3 e 4 apr 2005	” 223
Tav. 14.2	Elettori e votanti alle Elezioni Regionali nel Comune di Albano Laziale per sesso e sezione elettorale - 3 e 4 aprile 2005	” 224
Tav. 14.3	Elettori e votanti alle Elezioni Regionali nel Comune di Albano Laziale nelle giornate di domenica e lunedì - 3 e 4 aprile 2005	” 225
Tav. 14.4	Voti validi ai candidati a Presidente della Regione per sezione elettorale - 3 e 4 aprile 2005	” 226

Tav. 14.5	Voti validi ai candidati a Presidente della Regione per sezione elettorale (valori percentuali) - 3 e 4 aprile 2005	Pag. 227
Tav. 14.6	Voti validi alle liste per il Consiglio Regionale del Lazio - 3 e 4 aprile 2005	” 228

CAPITOLO 15 - ELEZIONI COMUNALI ” 229

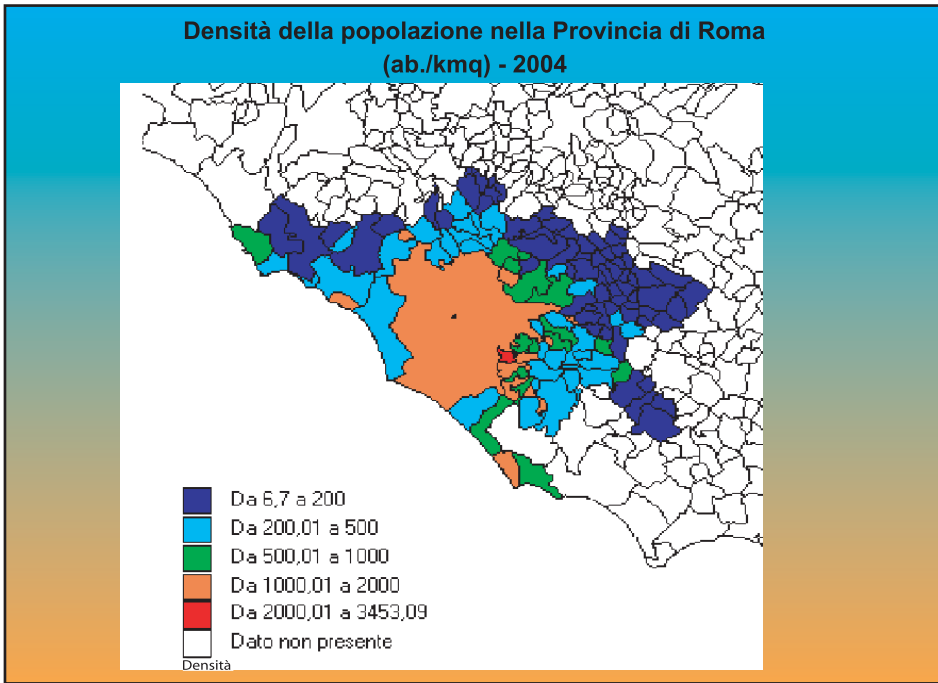
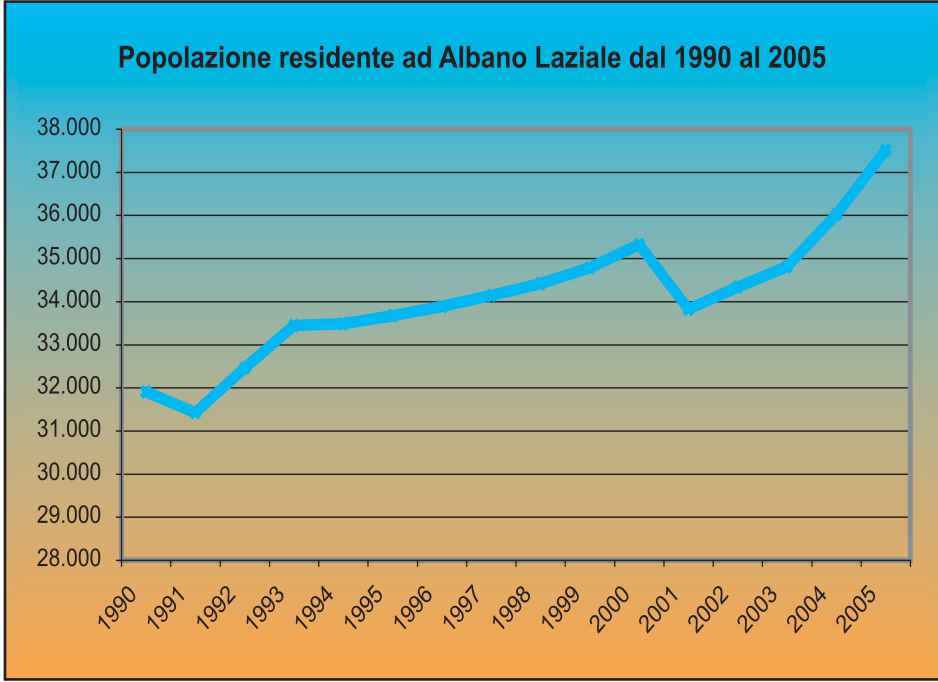
Tav. 15.1	Elettori e votanti alle Elezioni Comunali di Albano Laziale per sesso e circoscrizione - 3 e 4 aprile 2005	” 231
Tav. 15.2	Elettori e votanti alle Elezioni Comunali di Albano Laziale per sesso e sezione elettorale - 3 e 4 aprile 2005	” 232
Tav. 15.3	Elettori e votanti alle Elezioni Comunali di Albano Laziale nelle giornate di domenica e lunedì - 3 e 4 aprile 2005	” 233
Tav. 15.4	Voti validi ai candidati a Sindaco - 3 e 4 aprile 2005	” 233
Tav. 15.5	Voti validi ai candidati a Sindaco per sezione elettorale - 3 e 4 aprile 2005	” 234
Tav. 15.6	Voti validi ai candidati a Sindaco per sezione elettorale (valori percentuali) - 3 e 4 aprile 2005	” 235
Tav. 15.7	Voti validi alle liste per il Consiglio Comunale di Albano Laziale - 3 e 4 aprile 2005	” 236
Tav. 15.8	Preferenze alle Elezioni Comunali di Albano Laziale - Lista n. 1 UDC (Unione Democratici Cristiani) - 4 aprile 2005	” 237
Tav. 15.9	Preferenze alle Elezioni Comunali di Albano Laziale - Lista n. 2 Comunisti Italiani - 4 aprile 2005	” 238
Tav. 15.10	Preferenze alle Elezioni Comunali di Albano Laziale - Lista n. 3 Il Buonsenso - 4 aprile 2005	” 239
Tav. 15.11	Preferenze alle Elezioni Comunali di Albano Laziale - Lista n. 4 Democratici Uniti - 4 aprile 2005	” 240
Tav. 15.12	Preferenze alle Elezioni Comunali di Albano Laziale - Lista n. 5 Socialisti Democratici Italiani - 4 aprile 2005	” 241
Tav. 15.13	Preferenze alle Elezioni Comunali di Albano Laziale - Lista n. 6 Il Cigno - 4 aprile 2005	” 242
Tav. 15.14	Preferenze alle Elezioni Comunali di Albano Laziale - Lista n. 7 Il Ribelle - 4 aprile 2005	” 243

Tav. 15.15	Preferenze alle Elezioni Comunali di Albano Laziale - Lista n. 8 Lista Mattei - 4 aprile 2005	Pag. 244
Tav. 15.16	Preferenze alle Elezioni Comunali di Albano Laziale - Lista n. 9 Verdi per la Pace - 4 aprile 2005	” 245
Tav. 15.17	Preferenze alle Elezioni Comunali di Albano Laziale - Lista n. 10 Rifondazione Comunista - 4 aprile 2005	” 246
Tav. 15.18	Preferenze alle Elezioni Comunali di Albano Laziale - Lista n. 11 Repubblicani Uniti - 4 aprile 2005	” 247
Tav. 15.19	Preferenze alle Elezioni Comunali di Albano Laziale - Lista n. 12 Lista civica per Albano “Vivere” - 4 aprile 2005	” 248
Tav. 15.20	Preferenze alle Elezioni Comunali di Albano Laziale - Lista n. 13 Alleanza Nazionale - 4 aprile 2005	” 249
Tav. 15.21	Preferenze alle Elezioni Comunali di Albano Laziale - Lista n. 14 Democratici di Sinistra - 4 aprile 2005	” 250
Tav. 15.22	Preferenze alle Elezioni Comunali di Albano Laziale - Lista n. 15 Partito Repubblicano Italiano - 4 aprile 2005	” 251
Tav. 15.23	Preferenze alle Elezioni Comunali di Albano Laziale - Lista n. 16 La Margherita - 4 aprile 2005	” 252
Tav. 15.24	Preferenze alle Elezioni Comunali di Albano Laziale - Lista n. 17 Nuovo PSI - 4 aprile 2005	” 253
Tav. 15.25	Preferenze alle Elezioni Comunali di Albano Laziale - Lista n. 18 Forza Italia - 4 aprile 2005	” 254
Tav. 15.26	Voti validi alle liste per il Consiglio Circo-scrizionale di Albano centro - 3 e 4 aprile 2005	” 255
Tav. 15.27	Voti validi alle liste per il Consiglio Circo-scrizionale di Cecchina - 3 e 4 aprile 2005	” 256
Tav. 15.28	Voti validi alle liste per il Consiglio Circo-scrizionale di Pavona - 3 e 4 aprile 2005	” 257

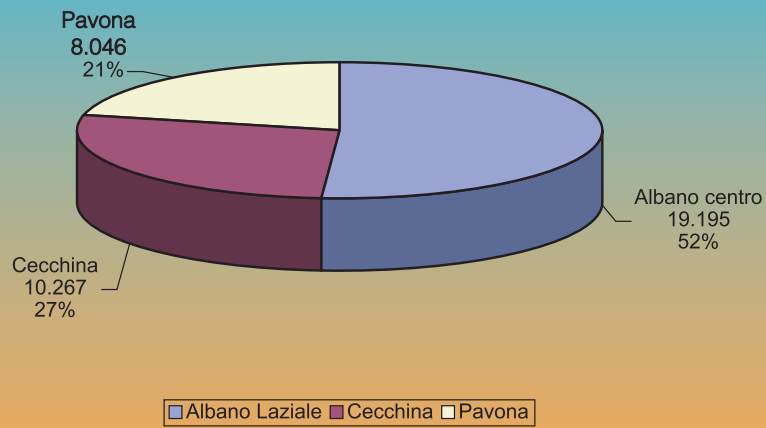
CAPITOLO 16 - REFERENDUM ” 259

Tav. 16.1	Elettori per i referendum del 12 e 13 Giugno 2005 ad Albano Laziale per sesso e circoscrizione	” 261
Tav. 16.2	Elettori ai referendum del 12 e 13 giugno 2005 sulla fecondazione assistita per sesso e sezione elettorale - 3 e 4 aprile 2005	” 262

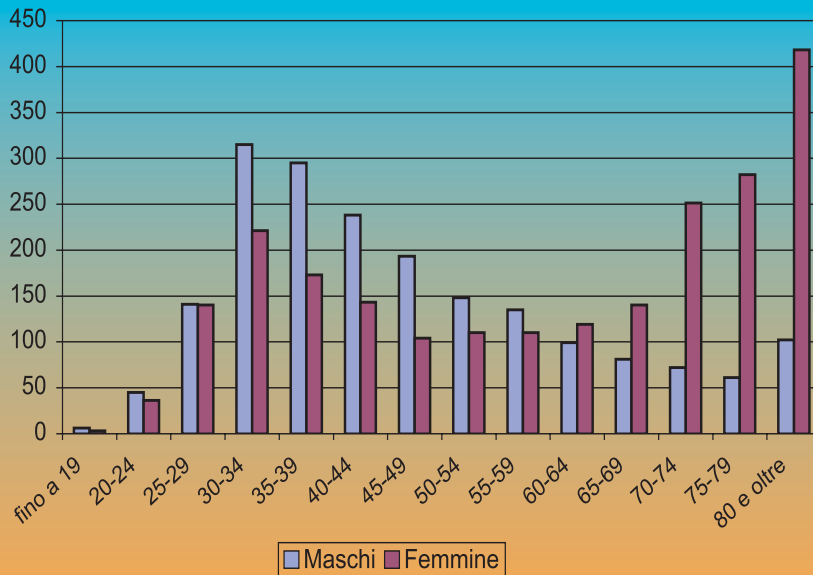
Tav. 16.3	Votanti al referendum n° 1 (Cura nuove malattie) nel Comune di Albano Laziale nelle giornate di domenica 12 e lunedì 13 Giugno 2005	Pag. 263
Tav. 16.4	Votanti al referendum n° 2 (Utilizzo di più embrioni) nel Comune di Albano Laziale nelle giornate di domenica 12 e lunedì 13 Giugno 2005	” 263
Tav. 16.5	Votanti al referendum n° 3 (Ampliamento sfera dei diritti) nel Comune di Albano Laziale nelle giornate di domenica 12 e lunedì 13 Giugno 2005	” 264
Tav. 16.6	Votanti al referendum n° 4 (Fecondazione eterologa) nel Comune di Albano Laziale nelle giornate di domenica 12 e lunedì 13 Giugno 2005	” 264
Tav. 16.7	Risultati del referendum n° 1 (Cura nuove malattie) nel Comune di Albano Laziale per sezione elettorale - 12 e 13 Giugno 2005	” 265
Tav. 16.8	Risultati del referendum n° 2 (Utilizzo di più embrioni) nel Comune di Albano Laziale per sezione elettorale - 12 e 13 Giugno 2005	” 266
Tav. 16.9	Risultati del referendum n° 3 (Ampliamento sfera dei diritti) nel Comune di Albano Laziale per sezione elettorale - 12 e 13 Giugno 2005	” 267
Tav. 16.10	Risultati del referendum n° 4 (Fecondazione eterologa) nel Comune di Albano Laziale per sezione elettorale - 12 e 13 Giugno 2005	” 268



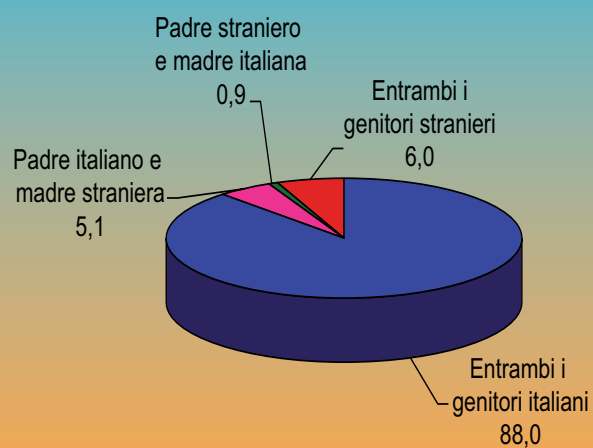
Popolazione per circoscrizione - 31 dicembre 2005



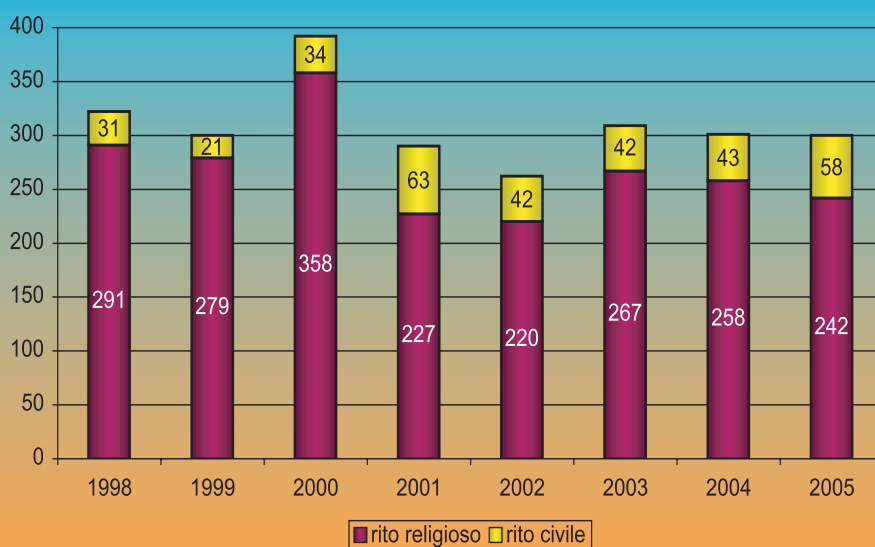
Persone che vivono da sole per classi di età e sesso - 2005



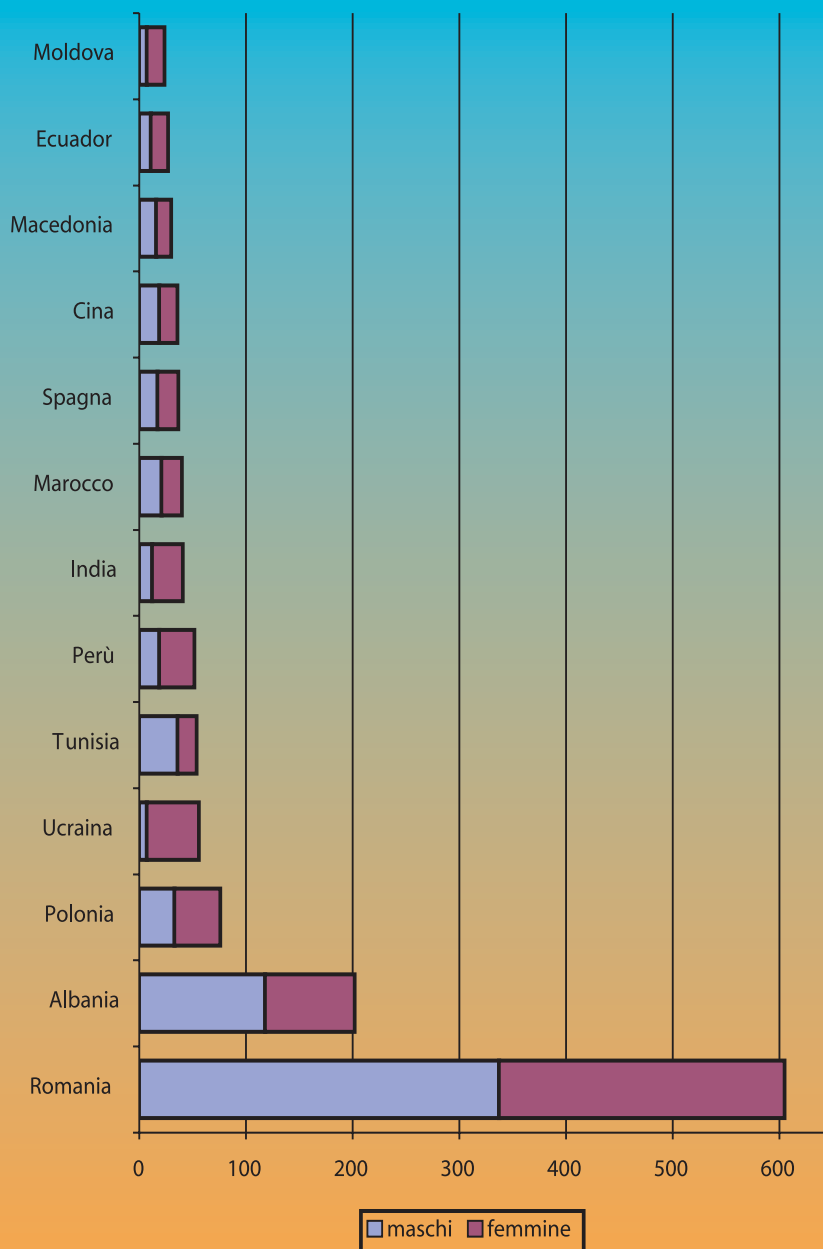
Nati secondo la cittadinanza dei genitori (percentuali) - 2005



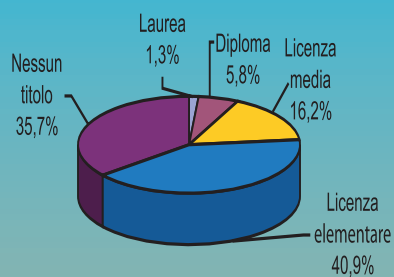
Matrimoni celebrati ad Albano Laziale per rito



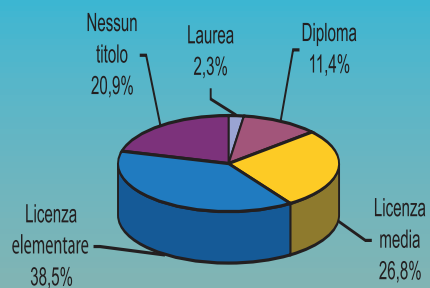
Stranieri residenti dei principali paesi - 2005



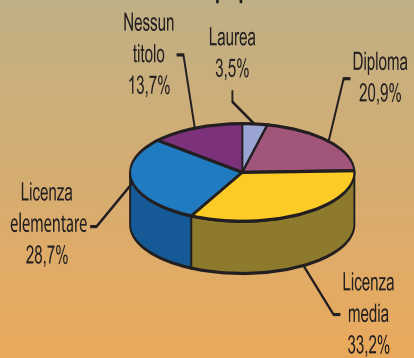
Censimento popolazione - 1971



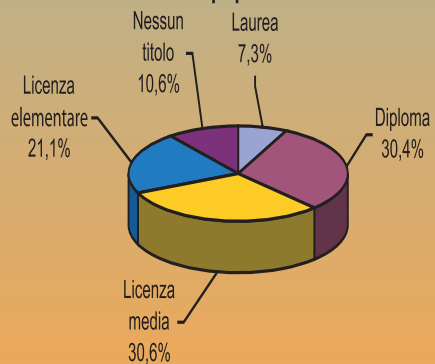
Censimento popolazione - 1981



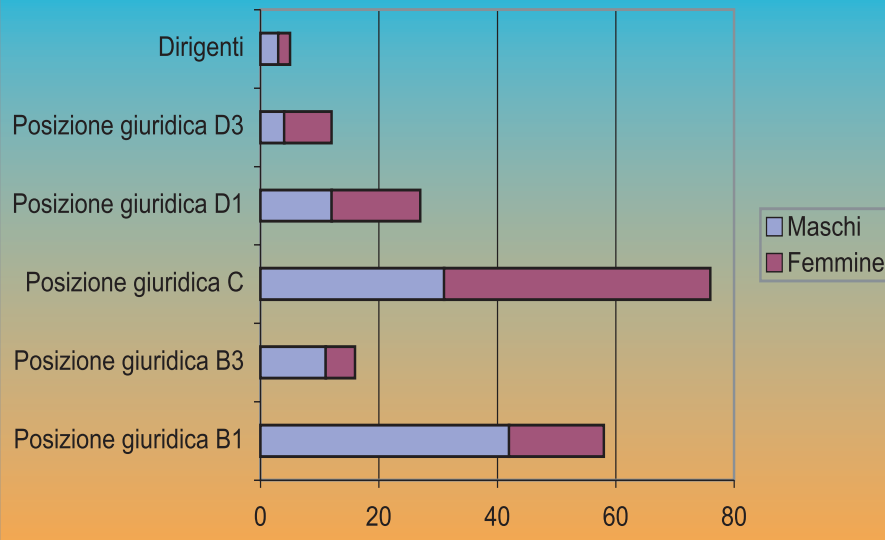
Censimento popolazione - 1991



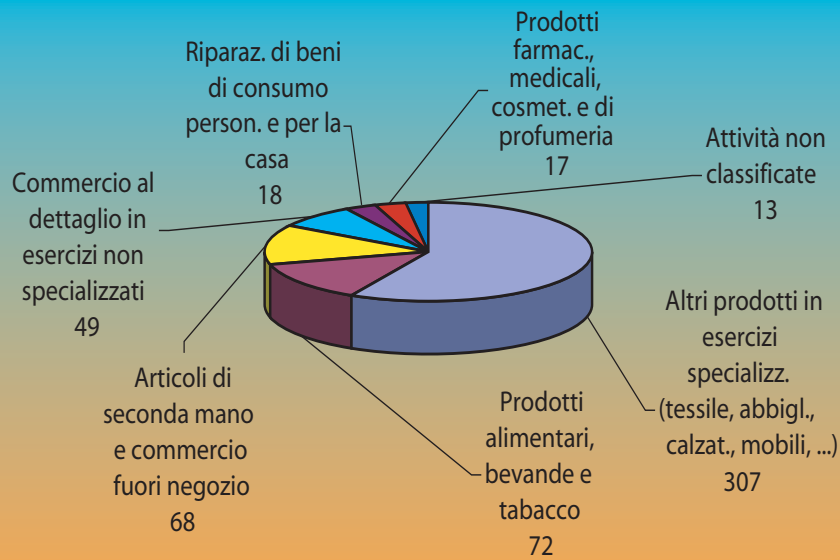
Censimento popolazione - 2001



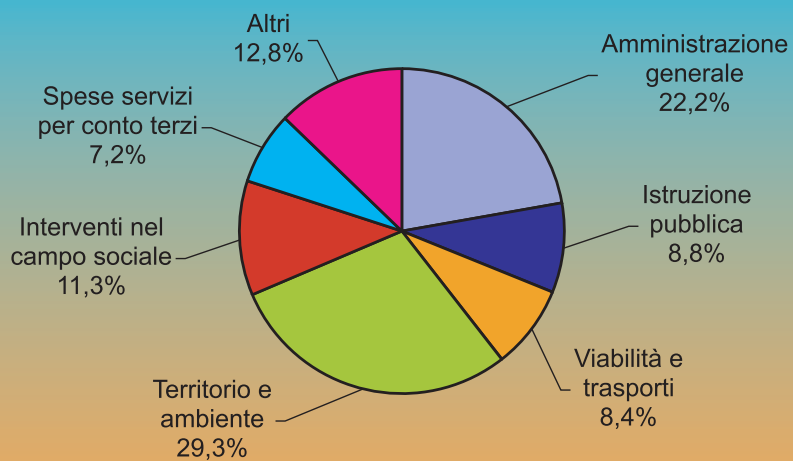
Personale dipendente a tempo indeterminato - 2005



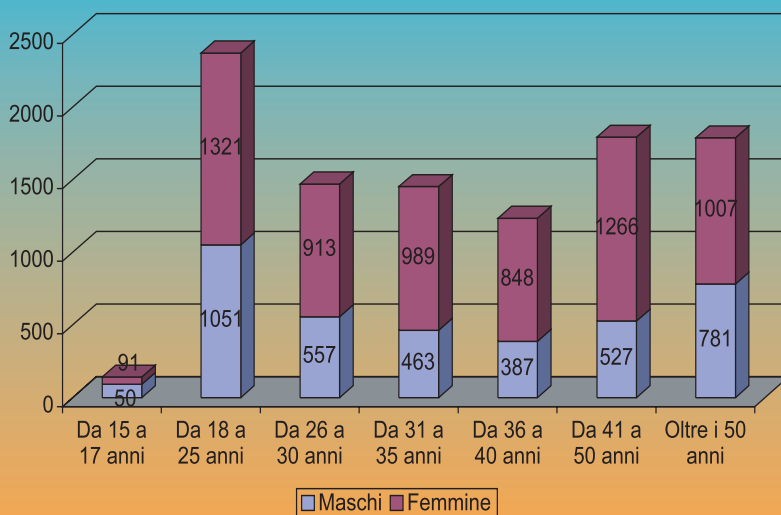
Commercio al dettaglio ad Albano Laziale - 2004



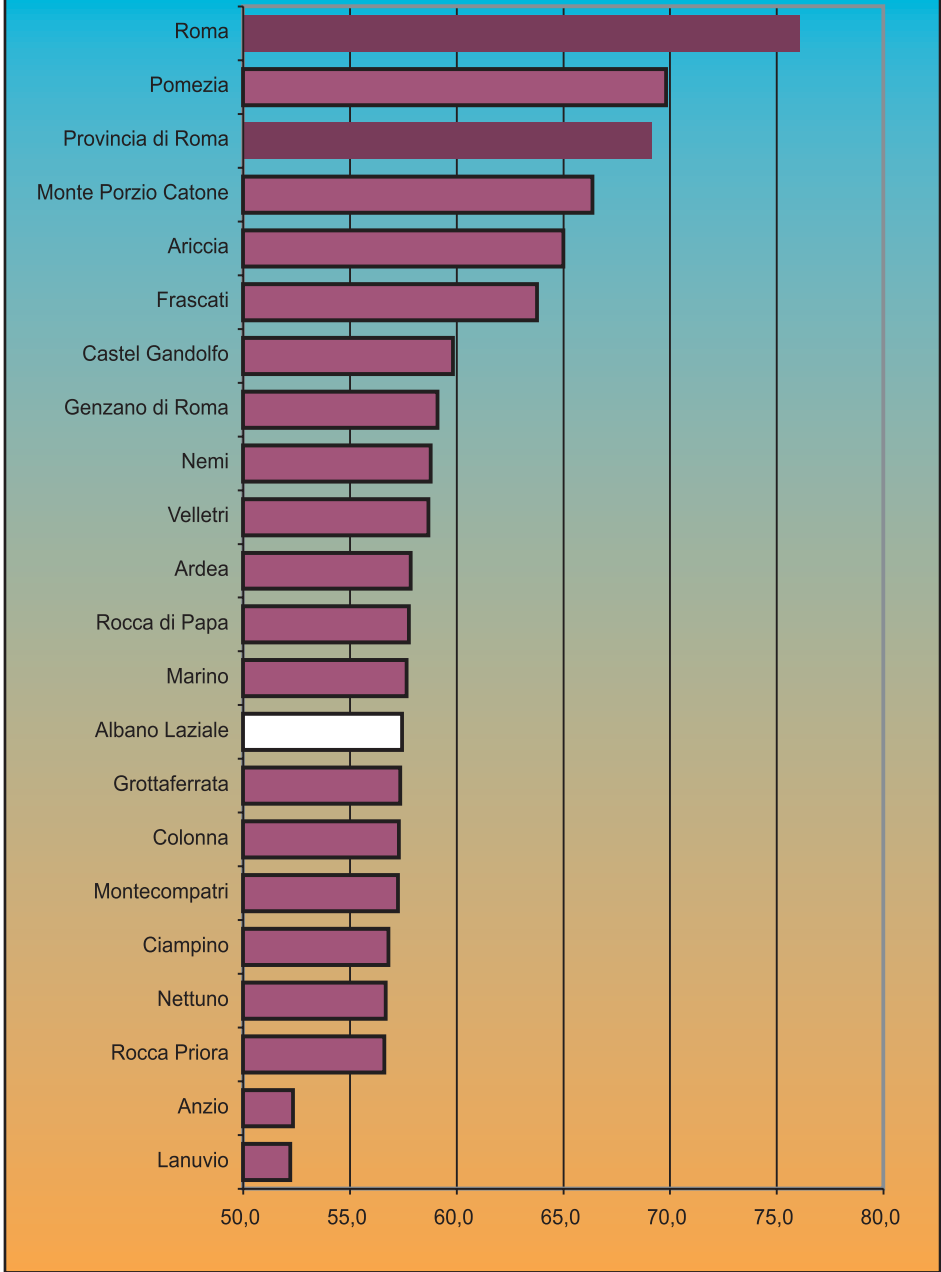
Spese del Comune per funzione - impegni 2005



Iscritti al Centro per l'Impiego di Albano Laziale 31 dicembre 2005



Autovetture su 100 abitanti - 2004



CAPITOLO 1
POPOLAZIONE



Mezza Maratona dei Castelli Romani - Albano Laziale

Tav. 1.1 - Popolazione legale residente ad Albano Laziale, per sesso, al 31 dicembre, e variazione percentuale sull'anno precedente dal 1990 al 2005

Anni	Sesso		Totale	Variazione percentuale sull'anno precedente	Rapporto di mascolinità (M/F*100)
	maschi	femmine			
1990	15.470	16.435	31.905	1,4	94,1
1991	15.303	16.125	31.428	-1,5	94,9
1992	15.836	16.620	32.456	3,3	95,3
1993	16.375	17.071	33.446	3,1	95,9
1994	16.363	17.126	33.489	0,1	95,5
1995	16.394	17.279	33.673	0,5	94,9
1996	16.490	17.396	33.886	0,6	94,8
1997	16.556	17.588	34.144	0,8	94,1
1998	16.709	17.703	34.412	0,8	94,4
1999	16.871	17.910	34.781	1,1	94,2
2000	17.087	18.231	35.318	1,5	93,7
2001	16.260	17.562	33.822	-4,4	92,6
2002	16.483	17.849	34.332	1,5	92,3
2003	16.759	18.047	34.806	1,4	92,9
2004	17.328	18.694	36.022	3,4	92,7
2005	18.043	19.465	37.508	4,0	92,7

Fonte: Comune di Albano Laziale - Ufficio Statistica.

Tav. 1.2 - Popolazione residente ad Albano Laziale, per zona di residenza e sesso - 31 dicembre 2005

Zona di residenza	Sesso		Totale	Percentuale
	maschi	femmine		
Albano Laziale	9.023	10.172	19.195	51,2%
<i>Albano Alta</i>	572	666	1.238	3,3%
<i>Albano Bassa</i>	5.198	5.597	10.795	28,8%
<i>Albano Centro</i>	1.766	2.083	3.849	10,3%
<i>Villa Ferraioli</i>	1.487	1.826	3.313	8,8%
Cecchina	5.070	5.197	10.267	27,4%
Pavona	3.950	4.096	8.046	21,5%
Totale	18.043	19.465	37.508	100,0%

Fonte: Comune di Albano Laziale - Elaborazioni dell'Ufficio Statistica su dati dell'Anagrafe.

Tav. 1.3a - Popolazione residente ad Albano Laziale per via e sesso - 31 dic. 2005

Zona di residenza	Sesso		Totale
	maschi	femmine	
Albano Alta:	572	666	1.238
Largo L. Murialdo	33	30	63
Piazza San Paolo	35	12	47
Via Anfiteatro Romano	23	11	34
Via Cappuccini	2	2	4
Via Collegio Nazareno	8	17	25
Via dei Lecci	3	4	7
Via dei Travoni	11	7	18
Via della Selvotta	31	26	57
Via delle Querce	23	21	44
Via L. Murialdo	115	104	219
Via Miralago	8	15	23
Via Piano delle Grazie	47	57	104
Via Propaganda	46	50	96
Via S. Francesco	62	156	218
Via S. Gaspare del Bufalo	61	73	134
Via S. Filippo Neri	55	70	125
Via Tirassegno	9	11	20
Albano Bassa:	5.198	5.597	10.795
Piazza A. Dietrich	91	96	187
Piazza Aldo Moro	87	121	208
Piazza Donizetti	34	36	70
Piazza Orso Zampetti	12	20	32
Via A. Toscanini	79	75	154
Via Abetonia	150	157	307
Via Aldo Gattanelli	19	22	41
Via Alfonso Benedetti	56	58	114
Via Augusto Falessi	139	134	273
Via Beethoven	6	6	12
Via Belli	138	132	270
Via Bellini	51	51	102
Via Cordaro	13	13	26
Via dei Bolognesi	112	117	229
Via dei Pini	27	19	46
Via del Cancellio	20	25	45
Via del Mattatoio	9	9	18
Via del Muro Bianco	30	30	60
Via del Piano Regolatore	-	1	1
Via del Tufo	35	43	78
Via della Stella	43	25	68
Via delle Cave	56	60	116
Via delle Grotte	16	16	32

segue

Tav. 1.3b - Popolazione residente ad Albano Laziale per via e sesso - 31 dic. 2005

Zona di residenza	Sesso		Totale
	maschi	femmine	
Albano Bassa (segue):			
Via delle Mole	236	272	508
Via Donizetti	418	460	878
Via G. Verdi	378	397	775
Via L. Perosi	15	19	34
Via Mascagni	211	226	437
Via Mastro di Casa	82	91	173
Via Miramare	59	66	125
Via Monte Savello	35	35	70
Via Olivella	330	322	652
Via Orti Pompei	30	32	62
Via Penna Fredda	26	35	61
Via Pietrara	66	75	141
Via Pietro Sannibale	30	37	67
Via Pietro Taruffi	48	65	113
Via Pratolungo	136	162	298
Via Puccini	93	98	191
Via Quarto Grotte	136	130	266
Via Riccardo Lombardi	217	236	453
Via Rossini	342	343	685
Via Tangenziale	60	60	120
Via Tenutella	82	81	163
Via Torretta	98	110	208
Via Trilussa	278	372	650
Via Tullio Valeri	151	156	307
Via Vascarelle	64	69	133
Via Vivaldi	68	89	157
Vicolo Abetonia	5	7	12
Vicolo della Maddalena	74	76	150
Vicolo Monte Savello	5	5	10
Vicolo Olivella	100	103	203
Vicolo Quarto Grotte	8	9	17
Vicolo S. Antonio	70	69	139
Vicolo Torretta	6	3	9
Vicolo Villetta	18	21	39

segue

Tav. 1.3c - Popolazione residente ad Albano Laziale per via e sesso - 31 dic. 2005

Zona di residenza	Sesso		Totale
	maschi	femmine	
Albano Centro:	1.766	2.083	3.849
Borgo Garibaldi	130	147	277
Corso Matteotti	224	258	482
Largo Farina	-	2	2
Largo Vittorio Marandola	3	3	6
Parco della Rimembranza	51	66	117
Piazza A. Gramsci	39	50	89
Piazza A. M. T. Maggiori	6	9	15
Piazza Carducci	11	15	26
Piazza Costituente	10	10	20
Piazza della Rotonda	1	1	2
Piazza Duomo	6	5	11
Piazza L. Sabatini	47	79	126
Piazza Salvatore Fagiolo	8	11	19
Via A. Costa	20	19	39
Via A. De Gasperi	101	107	208
Via Albalonga	16	19	35
Via Appia	73	76	149
Via Aurelio Saffi	216	240	456
Via Baccelli	21	22	43
Via Cairoli	30	40	70
Via Cardinale Altieri	14	20	34
Via Castro Pretorio	31	34	65
Via Cavour	57	62	119
Via Cellomaio	55	103	158
Via del Comune	12	8	20
Via del Macello	19	19	38
Via del Torrione	66	70	136
Via della Rotonda	25	25	50
Via della Vignetta	16	26	42
Via Don Minzoni	67	75	142
Via Fleming	1	1	2
Via G. Marconi	24	27	51
Via Galleria di Sotto	28	32	60
Via Graziosa	29	35	64
Via Guido Farina	3	1	4
Via Pompeo Magno	92	105	197
Via Quattro Novembre	19	48	67
Via S. Ambrogio	42	41	83
Via S. Martino	3	7	10
Via S. Pancrazio	24	42	66
Via Savelli	6	10	16
Via Scalette	1	1	2
Via Settimio Severo	2	5	7

segue

Tav. 1.3d - Popolazione residente ad Albano Laziale per via e sesso - 31 dic. 2005

Zona di residenza	Sesso		Totale
	maschi	femmine	
Albano Centro (segue):			
Via Villetta	22	23	45
Via Vittorio Veneto	17	17	34
Via Volontari del Sangue	4	2	6
Via XXIV Maggio	37	30	67
Viale Europa	17	12	29
Vicolo del Macello	5	5	10
Vicolo del Montano	10	10	20
Vicolo della Vignetta	5	8	13
Villa Ferraioli:	1.487	1.826	3.313
Largo Collodi	27	25	52
Piazza Risorgimento	2	2	4
Via Ascanio	62	67	129
Via Beato Don G. Alberione	6	9	15
Via C. Pisacane	7	11	18
Via Castro Partico	39	46	85
Via Catullo	43	34	77
Via Enea	19	17	36
Via Fratelli Bandiera	226	265	491
Via Fratelli Cervi	127	160	287
Via G. Mameli	177	222	399
Via Legione Partica	133	149	282
Via M. D'Azeglio	24	32	56
Via Numitore	30	39	69
Via Orazio	28	30	58
Via Ovidio	9	11	20
Via Rea Silvia	30	38	68
Via Risorgimento	132	155	287
Via Tacito	38	56	94
Via Tibullo	44	155	199
Via Virgilio	284	303	587

segue

Tav. 1.3e - Popolazione residente ad Albano Laziale per via e sesso - 31 dic. 2005

Zona di residenza	Sesso		Totale
	maschi	femmine	
Cecchina:	5.070	5.197	10.267
Largo delle Nazioni	2	1	3
Piazza delle Regioni	4	6	10
Piazza Salvo D'Acquisto	4	5	9
Piazza XXV Aprile	34	35	69
Via Abbadia	21	22	43
Via Abruzzi	17	22	39
Via Alto Adige	20	25	45
Via Anzio	42	61	103
Via Aosta	2	4	6
Via Aprilia	41	37	78
Via Ardea	10	6	16
Via Ardeatina	60	67	127
Via Ariccia	26	22	48
Via Belgio	40	37	77
Via Calabria	7	7	14
Via Campania	38	37	75
Via Cancelliera	57	50	107
Via Capranica	61	73	134
Via Colle Nasone	291	269	560
Via Danimarca	17	20	37
Via degli Aranci	1	-	1
Via degli Ulivi	58	63	121
Via dei Castani	19	18	37
Via dei Ciliegi	61	49	110
Via dei Fontanili	29	35	64
Via dei Garofani	28	26	54
Via dei Gigli	20	19	39
Via dei Meli	36	33	69
Via dei Noccioli	37	30	67
Via dei Peri	21	16	37
Via della Stazione	34	37	71
Via della Torre	26	33	59
Via delle More	14	16	30
Via delle Noci	20	15	35
Via delle Pesche	17	17	34
Via delle Rose	15	18	33
Via delle Susine	36	35	71
Via delle Viti	15	23	38
Via Emilia	136	141	277
Via Francia	155	176	331
Via Friuli	86	87	173
Via Genzano	11	14	25
Via Irlanda	24	28	52
Via Istria	28	26	54

segue

Tav. 1.3f - Popolazione residente ad Albano Laziale per via e sesso - 31 dic. 2005

Zona di residenza	Sesso		Totale
	maschi	femmine	
Cecchina (segue):			
Via Italia	58	64	122
Via Lariano	24	25	49
Via Lavinio	101	76	177
Via Lazio	84	80	164
Via Liguria	50	48	98
Via Lombardia	24	26	50
Via Lucania	27	28	55
Via Marche	9	12	21
Via Marino	13	22	35
Via Massimetta	68	63	131
Via Meloni	2	2	4
Via Molise	53	58	111
Via Montagnano	303	300	603
Via Moricone	41	42	83
Via Nettunense (Cecchina)	455	467	922
Via Nettuno	51	64	115
Via Nocchienti	1	1	2
Via Norvegia	93	101	194
Via Olanda	33	37	70
Via Palombara Sabina	65	49	114
Via Pantanelle	97	108	205
Via Piemonte	48	49	97
Via Polonia	15	20	35
Via Pomezia	29	32	61
Via Portogallo	90	90	180
Via Prelatura	21	24	45
Via Primo Maggio	8	7	15
Via Puglia	7	9	16
Via Rocca di Papa	62	65	127
Via Romagna	3	2	5
Via Romania	43	50	93
Via Roncigliano	400	380	780
Via Rufelli	18	19	37
Via Sardegna	10	8	18
Via Sicilia	50	52	102
Via Svezia	20	15	35
Via Svizzera	61	62	123
Via Tor Paluzzi	458	505	963
Via Toscana	83	87	170
Via Trentino	10	10	20
Via Umbria	12	15	27
Via Ungheria	21	25	46
Via Villafranca	75	68	143
Viale Spagna	103	113	216
Vicolo Abbadia	5	3	8
Vicolo Colle Nasone	17	21	38
Vicolo Montagnano	21	25	46
Vicolo Puglie	7	7	14

segue

Tav. 1.3g - Popolazione residente ad Albano Laziale per via e sesso - 31 dic. 2005

Zona di residenza	Sesso		Totale
	maschi	femmine	
Pavona:	3.950	4.096	8.046
Piazza San Remo	2	-	2
Via Alessandria	66	55	121
Via Ancona	73	79	152
Via Arezzo	35	25	60
Via Asti	6	10	16
Via Bari	50	60	110
Via Bologna	33	37	70
Via Bolzano	35	34	69
Via Cagliari	64	67	131
Via Casette	44	46	90
Via Catanzaro	70	63	133
Via Cervinia	18	15	33
Via Cesena	32	37	69
Via Chieti	6	3	9
Via Colonnelle	62	78	140
Via Como	49	60	109
Via Cortina	6	8	14
Via Cosenza	38	44	82
Via degli Olmi	20	16	36
Via dei Tulipani	55	51	106
Via del Mare	276	273	549
Via delle Selve	4	6	10
Via Enna	1	-	1
Via Ferrara	8	5	13
Via Firenze	60	62	122
Via Foggia	17	13	30
Via Frosinone	23	17	40
Via Genova	102	128	230
Via Grosseto	17	15	32
Via Imperia	1	1	2
Via Isernia	44	40	84
Via La Spezia	171	165	336
Via L'Aquila	81	96	177
Via Latina	67	73	140
Via Lecce	28	26	54
Via Livorno	59	56	115
Via Lucca	21	24	45
Via Macerata	16	16	32
Via Messina	18	23	41
Via Milano	66	61	127
Via Modena	2	3	5
Via Napoli	129	118	247
Via Nettunense (Pavona)	53	62	115
Via Palermo	69	78	147

segue

Tav. 1.3h - Popolazione residente ad Albano Laziale per via e sesso - 31 dic. 2005

Zona di residenza	Sesso		Totale
	maschi	femmine	
Pavona (segue):			
Via Parma	61	64	125
Via Perugia	90	91	181
Via Pesaro	38	34	72
Via Pescara	23	23	46
Via Piani Monte Savello	161	134	295
Via Pisa	15	19	34
Via Pistoia	7	13	20
Via Prato	69	93	162
Via Prato Sodano	-	1	1
Via Ravenna	12	11	23
Via Rieti	31	29	60
Via Roma	455	485	940
Via S. Maria in Fornarola	27	27	54
Via Salerno	18	19	37
Via Santa Cristina	10	14	24
Via Savona	19	20	39
Via Serena	32	38	70
Via Siena	127	125	252
Via Siracusa	3	4	7
Via Taranto	38	48	86
Via Teramo	8	12	20
Via Terni	25	27	52
Via Torino	89	99	188
Via Trento	107	111	218
Via Trieste	124	134	258
Via Udine	2	5	7
Via Valle Pozzo	138	148	286
Via Velletri	8	8	16
Via Venezia	51	43	94
Via Vercelli	18	23	41
Via Verona	18	15	33
Via Viterbo	28	30	58
Via Volterra	1	-	1

Fonte: Comune di Albano Laziale - Ufficio Statistica.

Tav. 1.4 - Popolazione maschile residente ad Albano Laziale, per classe di età e stato civile - 31 dicembre 2005

Classe di età	Stato civile				Totale
	celibi	coniugati	divorziati	vedovi	
0 - 4	985	-	-	-	985
5 - 9	892	-	-	-	892
10 - 14	936	-	-	-	936
15 - 19	972	-	-	-	972
20 - 24	968	12	-	-	980
25 - 29	1.074	173	2	-	1.249
30 - 34	861	782	9	-	1.652
35 - 39	469	1.189	17	1	1.676
40 - 44	255	1.255	30	4	1.544
45 - 49	153	1.123	43	7	1.326
50 - 54	85	1.077	37	11	1.210
55 - 59	71	1.088	31	28	1.218
60 - 64	46	737	17	27	827
65 - 69	38	754	3	42	837
70 - 74	29	588	2	56	675
75 - 79	27	453	4	57	541
80 - 84	22	267	2	73	364
85 - 89	8	62	-	42	112
90 e oltre	2	24	1	20	47
Totale	7.893	9.584	198	368	18.043
Età media (anni)	22,0	52,7	50,6	74,0	39,6

Fonte: Comune di Albano Laziale - Ufficio Statistica.

Tav. 1.5 - Popolazione femminile residente ad Albano Laziale, per classe di età e stato civile - 31 dicembre 2005

Classe di età	Stato civile				Totale
	nubili	coniugate	divorziate	vedove	
0 - 4	952	-	-	-	952
5 - 9	882	-	-	-	882
10 - 14	888	-	-	-	888
15 - 19	917	-	-	-	917
20 - 24	885	67	-	-	952
25 - 29	856	423	5	-	1.284
30 - 34	640	1.058	10	6	1.714
35 - 39	345	1.283	38	15	1.681
40 - 44	201	1.367	61	21	1.650
45 - 49	129	1.179	65	44	1.417
50 - 54	94	1.019	52	64	1.229
55 - 59	84	1.053	42	109	1.288
60 - 64	89	681	25	125	920
65 - 69	97	654	14	225	990
70 - 74	99	485	12	347	943
75 - 79	101	287	10	387	785
80 - 84	76	132	7	354	569
85 - 89	44	21	-	187	252
90 e oltre	33	9	2	108	152
Totale	7.412	9.718	343	1.992	19.465
Età media (anni)	24,0	49,5	51,4	73,9	42,3

Fonte: Comune di Albano Laziale - Ufficio Statistica.

Tav. 1.6 - Popolazione maschile residente ad Albano Laziale, per classe di età e stato civile (composizione percentuale) - 31 dicembre 2005

Classe di età	Stato civile				Totale
	celibi	coniugati	divorziati	vedovi	
0 - 4	100,0	-	-	-	100,0
5 - 9	100,0	-	-	-	100,0
10 - 14	100,0	-	-	-	100,0
15 - 19	100,0	-	-	-	100,0
20 - 24	98,8	1,2	-	-	100,0
25 - 29	86,0	13,9	0,2	-	100,0
30 - 34	52,1	47,3	0,5	-	100,0
35 - 39	28,0	70,9	1,0	0,1	100,0
40 - 44	16,5	81,3	1,9	0,3	100,0
45 - 49	11,5	84,7	3,2	0,5	100,0
50 - 54	7,0	89,0	3,1	0,9	100,0
55 - 59	5,8	89,3	2,5	2,3	100,0
60 - 64	5,6	89,1	2,1	3,3	100,0
65 - 69	4,5	90,1	0,4	5,0	100,0
70 - 74	4,3	87,1	0,3	8,3	100,0
75 - 79	5,0	83,7	0,7	10,5	100,0
80 - 84	6,0	73,4	0,5	20,1	100,0
85 - 89	7,1	55,4	-	37,5	100,0
90 e oltre	4,3	51,1	2,1	42,6	100,0
Totale	43,7	53,1	1,1	2,0	100,0

Fonte: Comune di Albano Laziale - Ufficio Statistica.

Tav. 1.7 - Popolazione femminile residente ad Albano Laziale, per classe di età e stato civile (composizione percentuale) - 31 dicembre 2005

Classe di età	Stato civile				Totale
	nubili	coniugate	divorziate	vedove	
0 - 4	100,0	-	-	-	100,0
5 - 9	100,0	-	-	-	100,0
10 - 14	100,0	-	-	-	100,0
15 - 19	100,0	-	-	-	100,0
20 - 24	93,0	7,0	-	-	100,0
25 - 29	66,7	32,9	0,4	-	100,0
30 - 34	37,3	61,7	0,6	0,4	100,0
35 - 39	20,5	76,3	2,3	0,9	100,0
40 - 44	12,2	82,8	3,7	1,3	100,0
45 - 49	9,1	83,2	4,6	3,1	100,0
50 - 54	7,6	82,9	4,2	5,2	100,0
55 - 59	6,5	81,8	3,3	8,5	100,0
60 - 64	9,7	74,0	2,7	13,6	100,0
65 - 69	9,8	66,1	1,4	22,7	100,0
70 - 74	10,5	51,4	1,3	36,8	100,0
75 - 79	12,9	36,6	1,3	49,3	100,0
80 - 84	13,4	23,2	1,2	62,2	100,0
85 - 89	17,5	8,3	-	74,2	100,0
90 e oltre	21,7	5,9	1,3	71,1	100,0
Totale	38,1	49,9	1,8	10,2	100,0

Fonte: Comune di Albano Laziale - Ufficio Statistica.

Tav. 1.8 - Popolazione maschile residente ad Albano Laziale nella circoscrizione di ALBANO CENTRO, per classe di età e stato civile - 31 dicembre 2005

Classe di età	Stato civile				Totale
	celibi	coniugati	divorziati	vedovi	
0 - 4	440	-	-	-	440
5 - 9	419	-	-	-	419
10 - 14	451	-	-	-	451
15 - 19	482	-	-	-	482
20 - 24	473	5	-	-	478
25 - 29	531	61	-	-	592
30 - 34	445	331	2	-	778
35 - 39	267	565	5	1	838
40 - 44	136	591	19	2	748
45 - 49	97	570	21	-	688
50 - 54	51	553	24	8	636
55 - 59	51	547	19	19	636
60 - 64	31	372	9	10	422
65 - 69	31	401	3	23	458
70 - 74	17	289	1	33	340
75 - 79	26	238	2	33	299
80 - 84	19	147	-	47	213
85 - 89	8	40	-	24	72
90 e oltre	2	19	-	12	33
Totale	3.977	4.729	105	212	9.023
Età media (anni)	23,5	53,6	51,7	74,7	40,8

Fonte: Comune di Albano Laziale - Ufficio Statistica.

Tav. 1.9 - Popolazione femminile residente ad Albano Laziale nella circoscrizione di ALBANO CENTRO, per classe di età e stato civile - 31 dicembre 2005

Classe di età	Stato civile				Totale
	nubili	coniugate	divorziate	vedove	
0 - 4	440	-	-	-	440
5 - 9	453	-	-	-	453
10 - 14	427	-	-	-	427
15 - 19	440	-	-	-	440
20 - 24	432	19	-	-	451
25 - 29	434	157	1	-	592
30 - 34	348	491	7	2	848
35 - 39	189	633	18	7	847
40 - 44	124	672	33	8	837
45 - 49	86	599	43	28	756
50 - 54	65	532	25	35	657
55 - 59	62	546	28	48	684
60 - 64	74	349	15	67	505
65 - 69	82	349	11	126	568
70 - 74	92	267	7	176	542
75 - 79	93	164	6	221	484
80 - 84	70	76	5	205	356
85 - 89	40	14	-	120	174
90 e oltre	32	6	2	71	111
Totale	3.983	4.874	201	1.114	10.172
Età media (anni)	27,6	50,5	52,5	74,8	44,2

Fonte: Comune di Albano Laziale - Ufficio Statistica.

Tav. 1.10 - Popolazione maschile residente ad Albano Laziale nella circoscrizione di CECCHINA, per classe di età e stato civile - 31 dicembre 2005

Classe di età	Stato civile				Totale
	celibi	coniugati	divorziati	vedovi	
0 - 4	308	-	-	-	308
5 - 9	276	-	-	-	276
10 - 14	278	-	-	-	278
15 - 19	270	-	-	-	270
20 - 24	289	3	-	-	292
25 - 29	301	57	1	-	359
30 - 34	219	251	5	-	475
35 - 39	108	361	6	-	475
40 - 44	70	381	5	2	458
45 - 49	34	323	13	1	371
50 - 54	20	294	9	1	324
55 - 59	8	299	5	7	319
60 - 64	7	192	4	6	209
65 - 69	2	191	-	10	203
70 - 74	8	179	1	14	202
75 - 79	-	117	2	11	130
80 - 84	2	68	1	19	90
85 - 89	-	13	-	8	21
90 e oltre	-	4	1	5	10
Totale	2.200	2.733	53	84	5.070
Età media (anni)	20,1	51,8	49,8	74,2	38,4

Fonte: Comune di Albano Laziale - Ufficio Statistica.

Tav. 1.11 - Popolazione femminile residente ad Albano Laziale nella circoscrizione di CECCHINA, per classe di età e stato civile - 31 dicembre 2005

Classe di età	Stato civile				Totale
	nubili	coniugate	divorziate	vedove	
0 - 4	289	-	-	-	289
5 - 9	249	-	-	-	249
10 - 14	250	-	-	-	250
15 - 19	276	-	-	-	276
20 - 24	252	27	-	-	279
25 - 29	243	133	4	-	380
30 - 34	163	345	0	2	510
35 - 39	83	360	10	3	456
40 - 44	42	392	15	7	456
45 - 49	22	323	10	10	365
50 - 54	16	269	16	14	315
55 - 59	11	305	8	32	356
60 - 64	8	178	6	33	225
65 - 69	8	162	2	45	217
70 - 74	2	131	3	87	223
75 - 79	5	66	3	92	166
80 - 84	5	32	1	83	121
85 - 89	3	5	-	31	39
90 e oltre	1	1	-	23	25
Totale	1.928	2.729	78	462	5.197
Età media (anni)	19,6	48,5	50,5	73,1	40,0

Fonte: Comune di Albano Laziale - Ufficio Statistica.

Tav. 1.12 - Popolazione maschile residente ad Albano Laziale nella circoscrizione di PAVONA, per classe di età e stato civile - 31 dicembre 2005

Classe di età	Stato civile				Totale
	celibi	coniugati	divorziati	vedovi	
0 - 4	237	-	-	-	237
5 - 9	197	-	-	-	197
10 - 14	207	-	-	-	207
15 - 19	220	-	-	-	220
20 - 24	206	4	-	-	210
25 - 29	242	55	1	-	298
30 - 34	197	200	2	-	399
35 - 39	94	263	6	-	363
40 - 44	49	283	6	-	338
45 - 49	22	230	9	6	267
50 - 54	14	230	4	2	250
55 - 59	12	242	7	2	263
60 - 64	8	173	4	11	196
65 - 69	5	162	-	9	176
70 - 74	4	120	-	9	133
75 - 79	1	98	-	13	112
80 - 84	1	52	1	7	61
85 - 89	-	9	-	10	19
90 e oltre	-	1	-	3	4
Totale	1.716	2.122	40	72	3.950
Età media (anni)	20,7	51,8	48,8	71,9	38,6

Fonte: Comune di Albano Laziale - Ufficio Statistica.

Tav. 1.13 - Popolazione femminile residente ad Albano Laziale nella circoscrizione di PAVONA, per classe di età e stato civile - 31 dicembre 2005

Classe di età	Stato civile				Totale
	nubili	coniugate	divorziate	vedove	
0 - 4	223	-	-	-	223
5 - 9	180	-	-	-	180
10 - 14	211	-	-	-	211
15 - 19	201	-	-	-	201
20 - 24	201	21	-	-	222
25 - 29	179	133	-	-	312
30 - 34	129	222	3	2	356
35 - 39	73	290	10	5	378
40 - 44	35	303	13	6	357
45 - 49	21	257	12	6	296
50 - 54	13	218	11	15	257
55 - 59	11	202	6	29	248
60 - 64	7	154	4	25	190
65 - 69	7	143	1	54	205
70 - 74	5	87	2	84	178
75 - 79	3	57	1	74	135
80 - 84	1	24	1	66	92
85 - 89	1	2	-	36	39
90 e oltre	-	2	-	14	16
Totale	1.501	2.115	64	416	4.096
Età media (anni)	19,9	48,5	49,1	72,6	40,5

Fonte: Comune di Albano Laziale - Ufficio Statistica.

Tav. 1.14 - Popolazione straniera residente ad Albano Laziale, per zona di residenza e sesso - 31 dicembre 2005

Zona di residenza	Sesso		Totale	Percentuale sul totale di zona
	maschi	femmine		
Albano Laziale	375	480	855	4,5%
<i>Albano Alta</i>	53	67	120	9,7%
<i>Albano Bassa</i>	133	181	314	2,9%
<i>Albano Centro</i>	156	166	322	8,4%
<i>Villa Ferraioli</i>	33	66	99	3,0%
Cecchina	223	185	341	3,3%
Pavona	207	194	333	4,1%
Totale	805	859	1.664	4,4%

Fonte: Comune di Albano Laziale - Elaborazioni dell'Ufficio Statistica su dati dell'Anagrafe.

Tav. 1.15 - Popolazione straniera residente ad Albano Laziale per sesso e classi di età - 31 dicembre 2005

Classi di età	Sesso		Totale
	maschi	femmine	
0 - 10	105	89	194
11 - 20	79	59	138
21 - 30	193	167	360
31 - 40	246	305	551
41 - 50	130	153	283
51 - 60	36	50	86
61 - 70	9	23	32
71 e oltre	7	13	20
Totale	805	859	1.664

Fonte: Comune di Albano Laziale - Elaborazioni dell'Ufficio Statistica su dati dell'Anagrafe.

Tav. 1.16 - Indicatori di struttura demografica al 31 dicembre di ogni anno dal 1994 al 2005

Anni	Carico sociale		Indice di dipendenza ⁽³⁾	Indice di vecchiaia ⁽⁴⁾		
	giovani ⁽¹⁾	anziani ⁽²⁾		maschi	femmine	totale
1994	23,1	18,6	41,7	65,1	97,0	79,7
1995	22,6	19,2	41,8	69,5	101,1	84,9
1996	23,0	19,7	42,8	69,4	102,8	85,6
1997	22,1	20,2	42,3	74,3	109,6	91,5
1998	21,9	20,8	42,6	76,7	114,1	95,0
1999	22,5	22,3	44,9	79,1	120,4	99,2
2000	21,5	22,3	43,8	81,8	126,5	103,6
2001	21,2	22,6	43,9	83,8	130,6	106,6
2002	21,3	23,3	44,6	86,6	133,1	109,3
2003	21,1	23,7	44,8	89,4	135,9	112,1
2004	21,3	24,0	45,3	90,8	135,1	112,6
2005	21,5	24,4	45,9	91,6	135,6	113,2
ITALIA 2004⁽⁵⁾	21,4	29,4	50,7			137,7

Fonte: elaborazioni dell'Ufficio Statistica su dati del Comune di Albano Laziale e dati ISTAT.

(1) - Carico sociale giovani: $P(0-14)/P(15-64) \times 100$

(2) - Carico sociale anziani: $P(65+)/P(15-64) \times 100$

(3) - Indice di dipendenza: $(P(0-14)+P(65+))/P(15-64) \times 100$

(4) - Indice di vecchiaia: $P(65+)/P(0-14) \times 100$

(5) - Stima ISTAT.

Tav. 1.17 - Indicatori di struttura demografica nelle zone di Albano Laziale - 31 dicembre 2005

Anni	Carico sociale		Indice di dipendenza ⁽³⁾	Indice di vecchiaia ⁽⁴⁾		
	giovani ⁽¹⁾	anziani ⁽²⁾		maschi	femmine	totale
Albano centro	20,4	28,3	48,6	108,0	169,2	138,7
Cecchina	23,0	20,2	43,2	76,1	100,4	87,7
Pavona	22,3	20,8	43,1	78,8	108,3	93,2
Totale	21,5	24,4	45,9	91,6	135,6	113,2

Fonte: elaborazioni dell'Ufficio Statistica su dati del Comune di Albano Laziale.

(1) - Carico sociale giovani: $P(0-14)/P(15-64) \times 100$

(2) - Carico sociale anziani: $P(65+)/P(15-64) \times 100$

(3) - Indice di dipendenza: $(P(0-14)+P(65+))/P(15-64) \times 100$

(4) - Indice di vecchiaia: $P(65+)/P(0-14) \times 100$

Tav. 1.18 - Famiglie residenti ad Albano Laziale e numero medio di componenti al 31 dicembre di ogni anno dal 1994 al 2005

Anno	Famiglie	Numero medio di componenti
1994	10.962	3,1
1995	11.200	3,0
1996	11.453	3,0
1997	11.694	2,9
1998	11.957	2,9
1999	12.257	2,8
2000	12.676	2,8
2001 ⁽¹⁾	12.203	2,7
2001	12.892	2,8
2002	13.573	2,7
2003	14.004	2,6
2004	14.284	2,6
2005	14.678	2,6

Fonte: Comune di Albano Laziale - Elaborazioni dell'Ufficio Statistica su dati dell'Anagrafe.

(1) - Dato riferito al Censimento Istat del 20 ottobre 2001

Tav. 1.19 - Famiglie residenti ad Albano Laziale e numero medio di componenti per zona di residenza - 31 dicembre 2005

Zona di residenza	Famiglie	Numero medio di componenti per famiglia
Albano Laziale	7.651	2,5
<i>Albano Alta</i>	502	2,5
<i>Albano Bassa</i>	4.229	2,6
<i>Albano Centro</i>	1.680	2,3
<i>Villa Ferraioni</i>	1.240	2,7
Cecchina	3.936	2,6
Pavona	3.091	2,6
TOTALE	14.678	2,6

Fonte: Comune di Albano Laziale - Elaborazioni dell'Ufficio Statistica su dati dell'Anagrafe.

Tav. 1.20 - Famiglie residenti ad Albano Laziale per numero di componenti e circoscrizione - 31 dicembre 2005

Componenti	Famiglie per circoscrizione (numero)			Famiglie per circoscrizione (percentuale)			Totale	
	Albano	Cecchina	Pavona	Albano	Cecchina	Pavona		
1	2.440	985	756	4.181	31,9	25,0	24,5	28,5
2	1.834	935	760	3.529	24,0	23,8	24,6	24,0
3	1.661	884	709	3.254	21,7	22,5	22,9	22,2
4	1.325	813	648	2.786	17,3	20,7	21,0	19,0
5	305	223	157	685	4,0	5,7	5,1	4,7
6	63	71	50	184	0,8	1,8	1,6	1,3
7	14	15	8	37	0,2	0,4	0,3	0,3
Oltre 7	9	10	3	22	0,1	0,3	0,1	0,1
Totale	7.651	3.936	3.091	14.678	100,0	100,0	100,0	100,0

Fonte: Comune di Albano Laziale - Elaborazioni dell'Ufficio Statistica su dati dell'Anagrafe.

Tav. 1.21 - Popolazione residente ad Albano Laziale distribuita per numero di componenti del nucleo familiare e circoscrizione - 31 dicembre 2005

Componenti	Popolazione per circoscrizione (percentuale)			
	Albano	Cecchina	Pavona	Totale
1	13,2	9,4	9,3	11,2
2	19,8	17,8	18,6	19,0
3	26,9	25,3	26,1	26,3
4	28,6	31,0	31,8	30,0
5	8,2	10,6	9,6	9,2
6	2,0	4,1	3,7	3,0
7	0,5	1,0	0,7	0,7
Oltre 7	0,8	0,8	0,3	0,7
Totale	100,0	100,0	100,0	100,0

Fonte: Comune di Albano Laziale - Elaborazioni dell'Ufficio Statistica su dati dell'Anagrafe.

Tav. 1.22 - Persone che vivono da sole ad Albano Laziale per classi di età e sesso - 31 dicembre 2005

Classi di età	Persone che vivono da sole per sesso					
	Dati assoluti			Composizione percentuale		
	Maschi	Femmine	Totale	Maschi	Femmine	Totale
fino a 19	6	3	9	0,3	0,1	0,2
20-24	45	36	81	2,3	1,6	1,9
25-29	141	140	281	7,3	6,2	6,7
30-34	315	221	536	16,3	9,8	12,8
35-39	295	173	468	15,3	7,7	11,2
40-44	238	143	381	12,3	6,4	9,1
45-49	193	104	297	10,0	4,6	7,1
50-54	148	110	258	7,7	4,9	6,2
55-59	135	110	245	7,0	4,9	5,9
60-64	99	119	218	5,1	5,3	5,2
65-69	81	140	221	4,2	6,2	5,3
70-74	72	251	323	3,7	11,2	7,7
75-79	61	282	343	3,2	12,5	8,2
80 e oltre	102	418	520	5,3	18,6	12,4
Totale	1.931	2.250	4.181	100,0	100,0	100,0

Fonte: Comune di Albano Laziale - Elaborazioni dell'Ufficio Statistica su dati dell'Anagrafe.

Tav. 1.23 - Movimento naturale e migratorio della popolazione residente, per sesso - 2005

	Sesso		Totale
	maschi	femmine	
Nati	208	178	386
<i>nel Comune</i>	2	-	2
<i>in altro Comune</i>	206	178	384
<i>all'estero</i>	-	-	-
Morti	149	170	319
<i>nel Comune</i>	81	103	184
<i>in altro Comune</i>	68	65	133
<i>all'estero</i>	-	2	2
Saldo naturale	59	8	67
Iscritti	1.230	1.319	2.549
<i>da altro Comune</i>	782	868	1.650
<i>dall'estero</i>	89	125	214
<i>altri</i>	359	326	685
Cancellati	574	556	1.130
<i>verso altro Comune</i>	550	533	1.083
<i>verso l'estero</i>	9	14	23
<i>altri</i>	15	9	24
Saldo migratorio	656	763	1.419
Incremento totale	715	771	1.486

Fonte: Comune di Albano Laziale - Elaborazioni dell'Ufficio Statistica su dati dell'Anagrafe.

Tav. 1.24 - Movimento naturale della popolazione residente dal 1994 al 2005

Anno	Nati vivi	Tasso di natalità	Morti	Tasso di mortalità	Saldo naturale	
	numero	‰	numero	‰	numero	‰
1994	319	9,5	258	7,7	61	1,8
1995	336	10,0	258	7,7	78	2,3
1996	318	9,4	280	8,3	38	1,1
1997	352	10,3	248	7,3	104	3,0
1998	319	9,3	266	7,7	53	1,5
1999	314	9,0	276	7,9	38	1,1
2000	333	9,4	271	7,7	62	1,8
2001	309	8,7	285	8,0	24	0,7
2002	363	10,1	292	8,1	71	2,0
2003	359	9,9	280	7,7	79	2,2
2004	416	11,1	248	6,6	168	4,5
2005	386	10,3	319	8,5	67	1,8

Fonte: Comune di Albano Laziale - Elaborazioni dell'Ufficio Statistica su dati dell'Anagrafe.

Tav. 1.25 - Nati residenti secondo l'età della madre dal 2003 al 2005

Età della madre	Nati per anno (percentuali)		
	2003	2004	2005
Fino a 19	0,3	1,2	-
Da 20 a 24	5,7	6,1	5,3
Da 25 a 29	24,5	20,6	20,7
Da 30 a 34	41,6	41,8	41,4
Da 35 a 39	23,9	24,6	26,0
Da 40 in poi	4,1	5,7	6,6
Totale	100,0	100,0	100,0
Età media della madre alla nascita di un figlio	31,9	32,0	32,3

Fonte: Comune di Albano Laziale - Elaborazioni dell'Ufficio Statistica su dati dell'Anagrafe.

Tav. 1.26 - Nati residenti secondo la cittadinanza dei genitori - 2005

Cittadinanza dei genitori	Nascite (percentuale)
Entrambi i genitori italiani	88,0
Padre italiano e madre straniera	5,1
Padre straniero e madre italiana	0,9
Entrambi i genitori stranieri	6,0
Totale	100,0

Fonte: Comune di Albano Laziale - Elaborazioni dell'Ufficio Statistica su dati dell'Anagrafe.

Tav. 1.27 - Decessi dei residenti ad Albano Laziale registrati nel 2005 per sesso e classi di età

Classi di età	Sesso		Totale
	maschi	femmine	
0-39	7	3	10
40-49	6	5	11
50-59	6	9	15
60-64	7	4	11
65-69	25	11	36
70-74	22	16	38
75-79	21	22	43
80-84	20	36	56
85-89	18	23	41
90 e oltre	18	45	63
Totale	150	174	324
Vita media	73,1	79,0	

Fonte: Comune di Albano Laziale - Elaborazioni dell'Ufficio Statistica su dati dell'Anagrafe.

Tav. 1.28 - Movimento migratorio della popolazione residente dal 1994 al 2005

Anno	Iscritti	Tasso di immigrat.	Cancellati	Tasso di emigrator.	Saldo migratorio	Tasso di attraz. ⁽¹⁾	
	numero	%	numero	%	numero	%	%
1994	1.400	41,8	951	28,4	449	13,4	19,1
1995	1.126	33,4	1.020	30,3	106	3,1	4,9
1996	1.098	32,4	923	27,2	175	5,2	8,7
1997	1.106	32,4	952	27,9	154	4,5	7,5
1998	1.279	37,2	1.064	30,9	215	6,2	9,2
1999	1.295	37,2	964	27,7	331	9,5	14,7
2000	1.426	40,4	1.106	31,3	320	9,1	12,6
2001	1.321	37,2	1.105	31,1	216	6,1	8,9
2002	1.555	43,1	1.116	30,9	439	12,2	16,4
2003	1.543	42,4	1.148	31,6	395	10,9	14,7
2004	2.121	56,8	1.048	28,1	1.073	28,7	33,9
2005	2.549	68,0	1.130	30,1	1.419	37,8	38,6

Fonte: Comune di Albano Laziale - Elaborazioni dell'Ufficio Statistica su dati dell'Anagrafe.

(1) - Tasso di attrazione repulsione: $(\text{Iscritti}-\text{Cancellati})/(\text{Iscritti}+\text{Cancellati})$

Tav. 1.29 - Bilancio demografico dei cittadini stranieri iscritti in anagrafe - anno 2005

	Sesso		Totale
	Maschi	Femmine	
Popolazione straniera residente calcolata al 1/1/2005	614	732	1.346
Nati vivi	14	12	26
Morti	1	-	1
Iscritti	161	201	362
<i>da altro Comune</i>	39	54	93
<i>dall'estero</i>	80	109	189
<i>per verifiche post-censuarie</i>	37	31	68
<i>non altrove classificabili</i>	5	7	12
Cancellati	53	64	117
<i>per altri comuni</i>	46	45	91
<i>per l'estero</i>	2	5	7
<i>per acquisizione cittadinanza italiana</i>	5	14	19
<i>per irreperibilità</i>	-	-	-
<i>per verifiche post-censuarie</i>	-	-	-
<i>non altrove classificabili</i>	-	-	-
Popolazione straniera residente calcolata al 31/12/2005	735	881	1.616
Schede anagrafiche individuali intestate a stranieri al 31/12/2005	805	859	1.664
di cui schede anagrafiche individuali intestate a stranieri minorenni (nati dopo il 31/12/1987)	167	130	297
Stranieri nati in Italia di tutte le età	99	82	181

Fonte: Comune di Albano Laziale - Elaborazioni dell'Ufficio Statistica su dati dell'Anagrafe.

Tav. 1.30 - Cittadini stranieri iscritti in anagrafe, per nazionalità e sesso 31 dicembre 2005

Zona di provenienza	Sesso		Totale
	maschi	femmine	
Unione Europea	85	130	215
<i>Polonia</i>	33	43	76
<i>Spagna</i>	17	20	37
<i>Gran Bretagna</i>	10	12	22
<i>Francia</i>	9	12	21
<i>Germania</i>	4	9	13
<i>Altri Paesi U. E.</i>	12	34	46
Altri paesi europei	505	465	970
<i>Romania</i>	337	268	605
<i>Albania</i>	118	84	202
<i>Ucraina</i>	7	49	56
<i>Macedonia</i>	16	14	30
<i>Moldova</i>	7	17	24
<i>Bulgaria</i>	4	12	16
<i>Altri</i>	16	21	37
Africa	96	69	165
<i>Tunisia</i>	36	18	54
<i>Marocco</i>	21	19	40
<i>Egitto</i>	13	4	17
<i>Altri</i>	26	28	54
America	64	112	176
<i>Perù</i>	19	33	52
<i>Ecuador</i>	11	16	27
<i>Brasile</i>	6	18	24
<i>Colombia</i>	9	8	17
<i>Cuba</i>	3	9	12
<i>Stati Uniti d'America</i>	3	9	12
<i>Altri</i>	13	19	32
Asia	55	82	137
<i>India</i>	12	29	41
<i>Cina</i>	19	17	36
<i>Filippine</i>	2	15	17
<i>Sri-Lanka</i>	10	3	13
<i>Altri</i>	12	18	30
Australia	-	1	1
Apolide	-	-	-
Totale	805	859	1.664

Fonte: Comune di Albano Laziale - Elaborazioni dell'Ufficio Statistica su dati dell'Anagrafe.

Tav. 1.31 - Matrimoni celebrati ad Albano Laziale per rito e mese - 2005

Mese	Rito		totale
	religioso	civile	
Gennaio	3	-	3
Febbraio	1	6	7
Marzo	2	4	6
Aprile	12	6	18
Maggio	23	4	27
Giugno	51	5	56
Luglio	41	6	47
Agosto	17	5	22
Settembre	51	10	61
Ottobre	33	3	36
Novembre	1	2	3
Dicembre	7	7	14
Totale	242	58	300
Percentuale	80,7%	19,3%	100,0%
di cui relativi a cittadini almeno uno dei quali straniero			17

Fonte: Comune di Albano Laziale - Elaborazioni dell'Ufficio Statistica su dati dello Stato Civile.

Tav. 1.32 - Matrimoni celebrati ad Albano Laziale per rito e anno dal 1998 al 2005

Mese	Rito		totale
	religioso	civile	
1998	291	31	322
1999	279	21	300
2000	358	34	392
2001	227	63	290
2002	220	42	262
2003	267	42	309
2004	258	43	301
2005	242	58	300

Fonte: Comune di Albano Laziale - Elaborazioni dell'Ufficio Statistica su dati dello Stato Civile.

Tav. 1.33 - Matrimoni dei residenti per rito e divorzi per mese ad Albano Laziale - 2005

Mese	Matrimoni per rito			Divorzi
	religioso	civile	totale	
Gennaio	13	3	16	7
Febbraio	9	7	16	7
Marzo	3	5	8	4
Aprile	19	13	32	8
Maggio	26	5	31	12
Giugno	29	8	37	2
Luglio	31	7	38	4
Agosto	12	7	19	3
Settembre	34	10	44	2
Ottobre	18	4	22	3
Novembre	1	3	4	1
Dicembre	6	8	14	9
Totale	201	80	281	62
Percentuale	71,5%	28,5%	100,0%	

Fonte: Comune di Albano Laziale - Elaborazioni dell'Ufficio Statistica su dati dello Stato Civile.

Tav. 1.34 - Nomi maschili e femminili più diffusi ad Albano Laziale per zona di residenza - 31 dicembre 2005

Nomi maschili	Zona di residenza			Totale
	Albano	Cecchina	Pavona	
Marco	293	148	118	559
Alessandro	263	148	107	518
Francesco	243	134	85	462
Roberto	242	109	84	435
Andrea	183	143	81	407
Giuseppe	188	115	99	402
Stefano	209	111	73	393
Antonio	151	121	100	372

Nomi femminili	Zona di residenza			Totale
	Albano	Cecchina	Pavona	
Maria	269	129	148	546
Anna	228	82	112	422
Francesca	197	86	90	373
Paola	161	53	81	295
Laura	152	48	66	266
Alessandra	150	42	65	257
Daniela	129	53	69	251
Silvia	143	53	51	247

Fonte: Comune di Albano Laziale - Elaborazioni dell'Ufficio Statistica su dati dell'Anagrafe.

Tav. 1.35 - Nomi maschili e femminili più diffusi ad Albano Laziale e relativa età media - 31 dicembre 2005

Grad.	Maschi			Femmine		
	Nome	Frequenza	Età media	Nome	Frequenza	Età media
1	Marco	559	30	Maria	546	61
2	Alessandro	518	29	Anna	422	55
3	Francesco	462	34	Francesca	373	29
4	Roberto	435	42	Paola	295	45
5	Andrea	407	24	Laura	266	36
6	Giuseppe	402	51	Alessandra	257	31
7	Stefano	393	33	Daniela	251	37
8	Antonio	372	51	Silvia	247	27
9	Mario	320	57	Sara	237	17
10	Daniele	317	23	Anna Maria	231	55
11	Giovanni	313	50	Patrizia	230	43
12	Fabio	289	33	Giulia	226	17
13	Massimo	282	42	Angela	214	56
14	Paolo	271	40	Rita	214	51
15	Simone	270	18	Federica	210	19
16	Luigi	269	56	Claudia	197	29
17	Luca	263	22	Chiara	181	17
18	Claudio	251	40	Valentina	180	23
19	Matteo	251	12	Stefania	174	39
20	Maurizio	237	45	Alessia	172	19
21	Franco	235	56	Elena	168	45
22	Lorenzo	227	19	Elisa	164	27
23	Fabrizio	215	32	Antonella	162	39
24	Mauro	210	36	Lucia	162	51
25	Vincenzo	206	53	Roberta	159	32

Fonte: Comune di Albano Laziale - Elaborazioni dell'Ufficio Statistica su dati dell'Anagrafe.

Tav. 1.36 - Nomi maschili e femminili più diffusi ad Albano Laziale dei bambini nati nel 2005

Nomi maschili	numero
Lorenzo	18
Nomi femminili	numero
Sara	10
Sofia	9
Aurora	8
Giulia	8

Fonte: Comune di Albano Laziale - Elaborazioni dell'Ufficio Statistica su dati dell'Anagrafe.

Tav. 1.37 - Popolazione legale residente ad Albano Laziale ed in alcuni Comuni della Provincia di Roma per sesso - 31 dicembre 2005

Comuni	Sesso		Totale	Maschi/ popolaz.
	maschi	femmine		%
Albano Laziale	18.043	19.465	37.508	48,1
Anzio	23.213	24.145	47.358	49,0
Ardea	17.607	17.656	35.263	49,9
Ariccia	8.842	9.211	18.053	49,0
Castel Gandolfo	4.138	4.505	8.643	47,9
Ciampino	18.363	19.621	37.984	48,3
Colonna	1.714	1.829	3.543	48,4
Frascati	9.758	10.592	20.350	48,0
Genzano di Roma	11.034	11.651	22.685	48,6
Grottaferrata	9.398	10.588	19.986	47,0
Lanuvio	5.784	5.618	10.933	52,9
Marino	18.169	19.406	37.575	48,4
Montecompatri	4.505	4.641	9.146	49,3
Monte Porzio Catone	4.196	4.411	8.607	48,8
Nemi	935	987	1.922	48,6
Nettuno	20.099	21.768	41.867	48,0
Pomezia	23.854	24.531	48.385	49,3
Rocca di Papa	7.034	7.170	14.204	49,5
Rocca Priora	5.504	5.439	10.943	50,3
Velletri	24.678	26.021	50.699	48,7
Roma	1.192.999	1.354.678	2.547.677	46,8
Provincia di Roma	1.821.871	2.010.088	3.831.959	47,5
Lazio	2.541.915	2.762.863	5.304.778	47,9
Italia centrale	5.453.165	5.868.172	11.321.337	48,2
Italia	28.526.888	30.224.823	58.751.711	48,6

Fonte: ISTAT .

Tav. 1.38 - Movimento naturale della popolazione residente ad Albano Laziale ed in alcuni Comuni della Provincia di Roma - 2005

Comuni	Nati vivi		Morti	
	totale	tasso per 1000 ab.	totale	tasso per 1000 ab.
Albano Laziale	386	10,3	319	8,5
Anzio	490	10,3	349	7,4
Ardea	509	14,4	217	6,2
Ariccia	183	10,1	198	11,0
Castel Gandolfo	100	11,6	86	10,0
Ciampino	379	10,0	293	7,7
Colonna	32	9,0	34	9,6
Frascati	155	7,6	210	10,3
Genzano di Roma	218	9,6	205	9,0
Grottaferrata	167	8,4	144	7,2
Lanuvio	127	11,6	77	7,0
Marino	377	10,0	311	8,3
Montecompatri	118	12,9	81	8,9
Monte Porzio Catone	76	8,8	73	8,5
Nemi	26	13,5	20	10,4
Nettuno	480	11,5	335	8,0
Pomezia	594	12,3	304	6,3
Rocca di Papa	161	11,3	95	6,7
Rocca Priora	113	10,3	70	6,4
Velletri	463	9,1	497	9,8
Roma	24.803	9,7	25.324	9,9
Provincia di Roma	38.341	10,0	35.676	9,3
Lazio	50.833	9,6	49.615	9,4
Italia centrale	103.395	9,1	115.817	10,2
Italia	554.022	9,4	567.304	9,7

Fonte: ISTAT ed elaborazioni dell'Ufficio Statistica su dati ISTAT.

Tav. 1.39 - Movimento migratorio della popolazione residente ad Albano Laziale e in alcuni Comuni della Provincia di Roma - 2005

Comuni	iscritti			cancellati		
	da altro comune	dall'estero	altri	per altro comune	per l'estero	altri
Albano Laziale	1.650	214	685	1.083	23	24
Anzio	2.376	764	507	1.124	8	1.372
Ardea	2.978	295	7	1.489	14	1
Ariccia	718	89	23	711	25	21
Castel Gandolfo	350	57	19	374	9	6
Ciampino	1.238	210	90	1.103	25	41
Colonna	101	29	-	137	1	-
Frascati	657	142	3	509	25	12
Genzano di Roma	676	120	99	763	24	-
Grottaferrata	890	153	34	671	38	11
Lanuvio	643	85	6	295	6	14
Marino	1.430	244	78	1.159	41	66
Montecompatri	498	97	13	385	3	82
M.te Porzio Catone	319	30	-	290	1	-
Nemi	91	15	3	91	1	24
Nettuno	1.455	269	405	754	52	252
Pomezia	2.631	400	41	1.722	55	2
Rocca di Papa	517	131	23	397	23	27
Rocca Priora	419	74	10	330	11	13
Velletri	1.043	268	18	882	36	2
Roma	31.636	19.329	343	50.928	3.346	2.709
Provincia di Roma	85.916	29.423	3.667	86.965	4.417	6.322
Lazio	117.167	35.607	5.955	112.361	5.560	7.220
Italia centrale	264.341	77.936	20.607	247.255	10.864	16.965
Italia	1.417.782	325.673	108.109	1.410.310	65.029	73.607

Fonte: ISTAT.

Tav. 1.40 - Saldo naturale, migratorio e totale della popolazione residente ad Albano Laziale ed in alcuni Comuni della Provincia di Roma - 2005

Comuni	Saldo naturale		Saldo migratorio		Saldo totale	
	totale	tasso per 1000 ab.	totale	tasso per 1000 ab.	totale	tasso per 1000 ab.
Albano Laziale	67	1,8	1.419	37,8	1.486	39,6
Anzio	141	3,0	1.143	24,1	1.284	27,1
Ardea	292	8,3	1.776	50,4	2.068	58,6
Ariccia	-15	-0,8	73	4,0	58	3,2
Castel Gandolfo	14	1,6	37	4,3	51	5,9
Ciampino	86	2,3	369	9,7	455	12,0
Colonna	-2	-0,6	-8	-2,3	-10	-2,8
Frascati	-55	-2,7	256	12,6	201	9,9
Genzano di Roma	13	0,6	108	4,8	121	5,3
Grottaferrata	23	1,2	357	17,9	380	19,0
Lanuvio	50	4,6	419	38,3	469	42,9
Marino	66	1,8	486	12,9	552	14,7
Montecompatri	37	4,0	138	15,1	175	19,1
M.te Porzio Catone	3	0,3	58	6,7	61	7,1
Nemi	6	3,1	-7	-3,6	-1	-0,5
Nettuno	145	3,5	1.071	25,6	1.216	29,0
Pomezia	290	6,0	1.293	26,7	1.583	32,7
Rocca di Papa	66	4,6	224	15,8	290	20,4
Rocca Priora	43	3,9	149	13,6	192	17,5
Velletri	-34	-0,7	409	8,1	375	7,4
Roma	-521	-0,2	-5.675	-2,2	-6.196	-2,4
Provincia di Roma	2.665	0,7	21.302	5,6	23.967	6,3
Lazio	1.218	0,2	33.588	6,3	34.806	6,6
Italia centrale	-12.422	-1,1	87.800	7,8	75.378	6,7
Italia	-13.282	-0,2	302.618	5,2	289.336	4,9

Fonte: ISTAT ed elaborazioni dell'Ufficio Statistica su dati ISTAT.

Tav. 1.41 - Famiglie e convivenze ad Albano Laziale e in alcuni Comuni della Provincia di Roma - 31 dicembre 2005

Comuni	Famiglie	Numero medio di componenti per famiglia	Convivenze
Albano Laziale	14.678	2,5	28
Anzio	20.075	2,3	28
Ardea	15.980	2,2	7
Ariccia	7.403	2,4	24
Castel Gandolfo	3.248	2,6	28
Ciampino	13.753	2,8	6
Colonna	1.146	3,1	2
Frascati	7.511	2,7	28
Genzano di Roma	7.905	2,8	11
Grottaferrata	7.749	2,5	58
Lanuvio	4.457	2,6	2
Marino	14.999	2,5	33
Montecompatri	4.159	2,2	5
Monte Porzio Catone	3.102	2,7	12
Nemi	748	2,5	3
Nettuno	18.223	2,3	22
Pomezia	22.062	2,2	14
Rocca di Papa	5.274	2,6	58
Rocca Priora	4.162	2,6	4
Velletri	19.510	2,6	50
Roma	1.048.072	2,4	2.700
Provincia di Roma	1.565.036	2,4	3.488
Lazio	2.144.859	2,5	4.114
Italia Centrale	4.604.695	2,5	7.436
Italia	23.600.370	2,5	28.976

Fonte:dati ISTAT.

Tav. 1.42 - Indicatori di struttura demografica ad Albano Laziale e in alcuni Comuni della Provincia di Roma - 31 dicembre 2004

Comuni	Carico sociale		Indice di dipendenza ⁽³⁾	Indice di vecchiaia ⁽⁴⁾		
	giovani ⁽¹⁾	anziani ⁽²⁾		maschi	femmine	totale
Albano Laziale	22,1	24,9	46,9	90,3	136,1	112,8
Anzio	22,7	23,4	46,2	89,2	117,5	103,2
Ardea	25,7	18,5	44,2	63,8	80,1	71,7
Ariccia	21,7	21,6	43,3	84,9	114,3	99,3
Castel Gandolfo	23,2	23,7	46,9	87,0	117,1	102,4
Ciampino	21,7	23,4	45,1	93,2	122,4	107,7
Colonna	23,8	22,6	46,3	80,5	109,9	95,0
Fiumicino	22,3	20,1	42,4	80,5	100,1	90,2
Frascati	19,9	30,2	50,1	123,2	181,2	151,8
Genzano di Roma	20,9	22,5	43,5	91,4	124,1	107,7
Grottaferrata	21,1	26,4	47,4	101,8	149,3	124,9
Lanuvio	21,4	19,3	40,7	78,8	102,6	90,4
Marino	20,9	24,1	44,9	94,6	137,1	115,2
Montecompatri	22,3	23,2	45,4	85,3	124,1	104,2
Monte Porzio Catone	19,1	21,8	41,0	93,3	136,7	114,2
Nemi	20,8	27,7	48,5	104,9	166,4	133,5
Nettuno	21,9	24,6	46,4	93,9	131,8	112,5
Pomezia	24,5	17,9	42,4	63,2	83,7	73,0
Rocca di Papa	23,0	21,1	44,1	80,3	103,3	91,6
Rocca Priora	22,2	20,1	42,2	76,2	106,5	90,6
Velletri	21,4	25,3	46,8	98,6	138,3	118,2
Roma	19,9	29,8	49,7	117,9	183,8	150,1
Provincia di Roma	20,7	27,7	48,3	107,3	161,9	133,9
Lazio	20,6	27,9	48,5	109,6	161,9	135,0
Italia Centrale	19,8	31,8	51,6	130,4	192,3	160,5
Italia	21,3	29,3	50,6	111,2	166,0	137,8

Fonte: elaborazioni dell'Ufficio Statistica su dati ISTAT.

(1) - Carico sociale giovani: $P(0-14)/P(15-64) \times 100$

(2) - Carico sociale anziani: $P(65+)/P(15-64) \times 100$

(3) - Indice di dipendenza: $(P(0-14)+P(65+))/P(15-64) \times 100$

(4) - Indice di vecchiaia: $P(65+)/P(0-14) \times 100$

Tav. 1.43 - Stranieri residenti per sesso ad Albano Laziale e in alcuni Comuni della Provincia di Roma - 31 dicembre 2004

Comuni	Stranieri residenti per sesso			Stranieri ogni 100 abitanti
	Maschi	Femmine	totale	
Albano Laziale	614	732	1.346	3,74
Anzio	1.196	1.167	2.363	5,13
Ardea	959	956	1.915	5,77
Ariccia	368	432	800	4,45
Castel Gandolfo	159	247	406	4,73
Ciampino	424	506	930	2,48
Colonna	104	92	196	5,52
Frascati	299	374	673	3,34
Genzano di Roma	409	409	818	3,63
Grottaferrata	511	752	1.263	6,44
Lanuvio	351	286	637	5,83
Marino	512	742	1.254	3,39
Montecompatri	275	262	537	5,99
Monte Porzio Catone	132	164	296	3,46
Nemi	87	73	160	8,32
Nettuno	423	642	1.065	2,62
Pomezia	957	1.164	2.121	4,53
Rocca di Papa	404	441	845	6,07
Rocca Priora	289	246	535	4,98
Velletri	925	837	1.762	3,50
Roma	62.740	82.264	145.004	5,68

Fonte: ISTAT "Atlante statistico dei Comuni" ed elaborazioni dell'ufficio statistico su dati ISTAT.

Tav. 1.44 - Stranieri residenti per area geografica di provenienza ad Albano Laziale e in alcuni Comuni della Provincia di Roma - 31 dicembre 2004

Comuni	Area geografica							Totale
	Unione Europea	Altri paesi europei	Africa	Asia	America	Oceania	Apolide	
Albano Laziale	113	830	131	114	157	1	-	1.346
Anzio	119	1.023	492	535	193	1	-	2.363
Ardea	100	1.200	289	168	156	-	2	1.915
Ariccia	72	466	103	71	87	1	-	800
Castel Gandolfo	58	201	50	50	45	2	-	406
Ciampino	58	546	102	140	84	-	-	930
Colonna	6	156	16	9	9	-	-	196
Frascati	96	364	65	89	56	3	-	673
Genzano di Roma	89	426	136	90	76	1	-	818
Grottaferrata	303	424	168	184	181	1	2	1.263
Lanuvio	48	426	76	55	32	-	-	637
Marino	114	799	88	102	150	1	-	1.254
Montecompatri	24	410	46	28	29	-	-	537
Monte Porzio Catone	83	124	18	33	36	2	-	296
Nemi	12	96	42	2	7	1	-	160
Nettuno	100	517	179	160	103	5	1	1.065
Pomezia	123	1.418	247	145	183	5	-	2.121
Rocca di Papa	106	520	98	34	85	2	-	845
Rocca Priora	57	370	56	21	31	-	-	535
Velletri	106	997	446	118	93	1	1	1.762
Roma	15.032	49.999	18.175	38.265	23.088	358	87	145.004

Fonte: ISTAT "Atlante statistico dei Comuni".

Tav. 1.45 - Stranieri residenti ad Albano Laziale e in alcuni Comuni della Provincia di Roma dal 1999 al 2004

Comuni	Anno				
	1999	2000	2002	2003	2004
Albano Laziale	765	868	765	1.048	1.346
Anzio	1.637	1.823	1.268	1.642	2.363
Ardea	963	1.125	1.016	1.271	1.915
Ariccia	474	587	524	658	800
Castel Gandolfo	298	316	277	341	406
Ciampino	482	563	646	797	930
Colonna	48	63	82	137	196
Frascati	622	657	412	550	673
Genzano di Roma	595	665	480	620	818
Grottaferrata	880	981	948	1.131	1.263
Lanuvio	270	301	325	520	637
Marino	962	1.030	798	1.013	1.254
Monte Compatri	149	224	239	395	537
Monte Porzio Catone	180	196	222	239	296
Nemi	94	114	115	138	160
Nettuno	1.336	1.487	783	917	1.065
Pomezia	1.366	1.672	1.324	1.683	2.121
Rocca di Papa	645	778	574	742	845
Rocca Priora	294	338	272	396	535
Velletri	849	1.001	1.026	1.286	1.762
Roma	151.221	169.064	107.606	122.758	145.004

Fonte: ISTAT "Atlante statistico dei Comuni".

Tav. 1.46 - Matrimoni religiosi e civili celebrati ad Albano Laziale e in alcuni Comuni della Provincia di Roma - 2001

Comuni	Matrimoni		
	Rito religioso	Rito civile	totale
Albano Laziale	224	70	294
Anzio	174	59	233
Ardea	12	32	44
Ariccia	82	74	156
Castel Gandolfo	124	19	143
Ciampino	59	22	81
Colonna	11	3	14
Frascati	316	36	352
Genzano di Roma	69	28	97
Grottaferrata	74	30	104
Lanuvio	15	16	31
Marino	41	28	69
Monte Compatri	74	8	82
Monte Porzio Catone	20	13	33
Nemi	21	7	28
Nettuno	2	0	2
Pomezia	105	68	173
Rocca di Papa	113	11	124
Rocca Priora	23	13	36
Velletri	161	37	198
Roma	6.345	4.408	10.753

Fonte: ISTAT "Atlante statistico dei Comuni".

Tav. 1.47 - Matrimoni religiosi e civili celebrati ad Albano Laziale e in alcuni Comuni della Provincia di Roma (percentuali) - 2001

Comuni	Matrimoni		
	Rito religioso	Rito civile	totale
Albano Laziale	76,2%	23,8%	100%
Anzio	74,7%	25,3%	100%
Ardea	27,3%	72,7%	100%
Ariccia	52,6%	47,4%	100%
Castel Gandolfo	86,7%	13,3%	100%
Ciampino	72,8%	27,2%	100%
Colonna	78,6%	21,4%	100%
Frascati	89,8%	10,2%	100%
Genzano di Roma	71,1%	28,9%	100%
Grottaferrata	71,2%	28,8%	100%
Lanuvio	48,4%	51,6%	100%
Marino	59,4%	40,6%	100%
Montecompatri	90,2%	9,8%	100%
Monte Porzio Catone	60,6%	39,4%	100%
Nemi	75,0%	25,0%	100%
Nettuno	100,0%	0,0%	100%
Pomezia	60,7%	39,3%	100%
Rocca di Papa	91,1%	8,9%	100%
Rocca Priora	63,9%	36,1%	100%
Velletri	81,3%	18,7%	100%
Roma	59,0%	41,0%	100%

Fonte: ISTAT "Atlante statistico dei Comuni".

Tav. 1.48 - Matrimoni celebrati ad Albano Laziale e in alcuni Comuni della Provincia di Roma dal 1990 al 2001

Comuni	Anno											
	1990	1991	1992	1993	1994	1995	1996	1997	1998	1999	2000	2001
Albano Laziale	289	280	189	255	281	305	337	322	328	300	391	294
Anzio	280	324	297	275	249	245	255	238	258	310	259	233
Ardea	75	75	79	75	77	75	115	53	50	69	55	44
Ariccia	95	83	88	63	91	88	89	65	127	131	136	156
Castel Gandolfo	61	54	61	65	74	80	73	52	53	104	122	143
Ciampino	90	120	94	115	111	132	125	98	31	115	96	81
Colonna	15	20	15	27	21	18	15	11	10	18	19	14
Frascati	488	464	428	387	360	346	367	369	380	373	384	352
Genzano di Roma	67	55	111	113	78	84	91	87	106	96	86	97
Grottaferrata	230	212	162	146	130	135	112	121	107	90	87	104
Lanuvio	38	32	41	24	26	31	27	27	35	38	43	31
Marino	77	79	64	71	88	65	59	68	79	80	84	69
Montecompatri	127	105	91	85	107	75	90	103	94	111	110	82
M. Porzio Catone	25	9	12	17	20	15	21	17	17	12	22	33
Nemi	84	68	49	20	15	21	21	7	26	21	35	28
Nettuno	124	119	128	130	118	68	0	29	52	52	3	2
Pomezia	159	168	155	200	169	188	166	215	193	195	188	173
Rocca di Papa	159	144	161	152	152	162	169	119	154	140	171	124
Rocca Priora	32	38	46	44	47	44	37	34	33	33	48	36
Velletri	249	300	261	239	229	221	220	206	238	174	259	198

Fonte: ISTAT "Atlante statistico dei Comuni".

CAPITOLO 2
TERRITORIO E AMBIENTE



Mezza Maratona dei Castelli Romani - Albano Laziale

Tav. 2.1 - Strade insistenti sul territorio di Albano Laziale per zona e tipo - 2005

Zona	Tipo				Totale km
	Regionali km	Provinciali km	Comunali esterne km	Comunali interne km	
Albano Laziale	-	3,800	16,940	24,541	45,281
<i>Albano Alta</i>	-	1,600	2,060	2,465	6,125
<i>Albano Bassa</i>	-	1,900	14,080	10,081	26,061
<i>Albano Centro</i>	-	0,300	-	7,045	7,345
<i>Villa Feraioli</i>	-	-	0,800	4,950	5,750
Cecchina	2,272	14,200	18,124	10,930	45,526
Pavona	1,600	3,500	14,080	14,505	33,685
Totale	3,872	21,500	49,144	49,976	124,492

Fonte: Comune di Albano Laziale - Elaborazioni dell'Ufficio Statistica su dati del Settore Tecnico.

Tav. 2.2 - Quantità di rifiuti raccolti per tipologia nel Comune di Albano Laziale - 2005

Tipologia rifiuto	Quantità raccolta kg	Quantità annua prodotta a persona kg
Rifiuti urbani non differenziati	19.155.160	510,695
Carta e cartone	411.980	10,984
Batterie e accumulatori	685	0,018
Plastica	102.420	2,731
Metallo	2.820	0,075
Rifiuti biodegradabili	37.420	0,998
Rifiuti ingombranti	423.560	11,293
Imballaggi in vetro	237.280	6,326
Batterie al piombo	4.800	0,128
Medicinali	1.240	0,033
Rifiuti misti da costruzione e demolizione	214.370	5,715
Residui pulizia strade	374.160	9,975
Apparecchiature fuori uso contenenti clorofluorocarburi	30.900	0,824
App. elettr. ed elettron. fuori uso conten. compon. peric.	10.360	0,276
Totale	21.007.155	560,071
Frequenza media settimanale di raccolta	6	

Fonte: Comune di Albano Laziale - Servizio Smaltimento Rifiuti Igiene Ambientale e Lotta al randagismo

Tav. 2.3 - Contenitori per la raccolta differenziata dei rifiuti nel Comune di Albano Laziale per circoscrizione - 31 dicembre 2005

Tipo di contenitori	Circoscrizione			Totale
	Albano	Cecchina	Pavona	
Carta	28	18	20	66
Plastica	33	22	22	77
Vetro	31	22	23	76
Pile	13	6	4	23
Farmaci	16	6	3	25
Metallo	6	5	4	15

Fonte: Comune di Albano Laziale - Servizio Smaltimento Rifiuti Igiene Ambientale e Lotta al randagismo.

Tav. 2.4 - Altitudine di Albano Laziale e di alcuni Comuni della Provincia di Roma - 2004

Comuni	Altitudine (metri)			Zona altimetrica ⁽¹⁾
	minima	massima	Municipio	
Albano Laziale	110	565	400	4
Anzio	0	83	3	5
Ardea	0	142	37	5
Ariccia	125	650	412	4
Castel Gandolfo	155	519	426	4
Ciampino	87	235	124	4
Colonna	182	366	343	4
Frascati	89	550	320	4
Genzano di Roma	106	480	435	4
Grottaferrata	149	670	320	4
Lanuvio	64	326	324	4
Marino	128	480	360	4
Montecompatri	47	773	576	4
M.te Porzio Catone	185	680	451	4
Nemi	316	675	521	4
Nettuno	0	85	11	5
Pomezia	0	136	108	5
Rocca di Papa	390	956	680	4
Rocca Priora	300	768	768	4
Velletri	56	939	332	4
Roma	0	377	20	5

Fonte: ISTAT "Atlante statistico dei Comuni" 2006.

(1): 1 = montagna interna; 2 = montagna litoranea; 3 = collina interna; 4 = collina litoranea; 5 = pianura

Tav. 2.5 - Superficie territoriale, grado di urbanizzazione e classe di sismicità ad Albano Laziale e in alcuni Comuni della Provincia di Roma - 2004

Comuni	Superficie territoriale (kmq)	Distanza dal capoluogo (kmq)	Grado di urbanizzazione ⁽¹⁾ (anno 2005)	Classe di sismicità ⁽²⁾
Albano Laziale	23,93	25	3	2
Anzio	43,46	59	3	3
Ardea	50,90	34	3	3
Ariccia	18,19	26	3	2
Castel Gandolfo	14,63	24	3	2
Ciampino	11,00	19	3	3
Colonna	3,50	27	3	2
Frascati	22,67	21	3	2
Genzano di Roma	18,33	29	3	2
Grottaferrata	18,19	21	3	2
Lanuvio	43,95	34	2	2
Marino	25,10	24	3	2
Montecompatri	24,34	28	2	2
M.te Porzio Catone	9,35	26	3	2
Nemi	7,20	33	2	2
Nettuno	71,77	63	3	3
Pomezia	110,92	29	3	3
Rocca di Papa	39,99	27	2	2
Rocca Priora	27,98	31	2	2
Velletri	129,60	39	2	2
Roma	1.307,71	-	3	3

Fonte: ISTAT "Atlante statistico dei Comuni" 2006 e Camera di Commercio, Industria e Artigianato di Roma "Roma e Provincia attraverso la statistica" edizione 2004.

(1): Il grado di urbanizzazione (1 = basso, 2 = intermedio, 3 = elevato) si basa sulla densità di popolazione e sulla contiguità fra aree e classifica il territorio in tre tipologie di area. Un'area è costituita da un gruppo di aree locali contigue.
(2): 1 = Sismicità alta; 2 = Sismicità media; 3 = Sismicità bassa; 4 = Sismicità molto bassa.

Tav. 2.6 - Raccolta differenziata dei rifiuti solidi urbani nel Comune di Albano Laziale e in alcuni Comuni della Provincia di Roma - 2002

Comune	Rifiuti in tonnellate per tipo							
	organico	vetro	carta	plastica	metalli	farmaci	inerti	altre raccolte
Albano Laziale	41	40	167	39	513	1	403	102
Anzio	2.449	128	996	100	-	1	-	849
Ardea	-	25	63	5	-	1	-	50
Ariccia	474	138	198	57	3	1	-	1
Castel Gandolfo	-	66	38	-	-	-	-	-
Ciampino	-	303	679	65	-	2	-	4
Colonna	-	17	27	-	-	-	-	-
Frascati	-	158	145	1	-	1	-	-
Genzano di Roma	-	55	120	4	18	-	-	112
Grottaferrata	-	-	140	-	-	-	1	-
Lanuvio	-	19	64	12	-	-	64	56
Marino	-	232	180	19	7	-	-	11
Montecompatri	-	42	39	-	-	-	-	-
M.te Porzio Catone	-	69	61	9	-	1	-	-
Nemi	-	30	11	3	-	-	-	-
Nettuno	509	19	176	17	-	1	368	-
Pomezia	20	61	107	35	13	-	-	3
Rocca di Papa	183	3	77	15	-	-	74	68
Rocca Priora	-	45	40	-	-	-	-	-
Velletri	7	217	239	52	39	1	118	238

Fonte: Camera di Commercio, Industria e Artigianato di Roma "Roma e Provincia attraverso la statistica" edizione 2004.

CAPITOLO 3
SANITÀ E PREVIDENZA SOCIALE



Mezza Maratona dei Castelli Romani - Banda Musicale

Tav. 3.1 - Istituti di cura dell'ASL RM/H dal 1999 al 2003

Comuni	Anno				
	1999	2000	2001	2002	2003
Albano Laziale	2	2	2	2	2
Anzio	3	3	3	3	3
Ariccia	1	1	1	1	1
Frascati	1	1	1	1	1
Genzano di Roma	3	2	1	1	1
Grottaferrata	1	1	1	1	1
Marino	2	2	2	2	2
Nemi	1	1	1	1	1
Nettuno	1	1	1	1	-
Pomezia	1	1	1	1	1
Rocca di Papa	1	1	1	1	1
Rocca Priora	1	1	1	1	1
Velletri	3	3	3	3	3
Roma	128	125	126	119	116

Fonte: ISTAT "Atlante statistico dei Comuni".

Tav. 3.2 - Ricorsi al Pronto Soccorso negli istituti di cura della ASL RM/H dal 1999 al 2003

Comuni	Anno				
	1999	2000	2001	2002	2003
Albano Laziale	22.371	48.664	51.805	56.892	59.323
Anzio	40.535	40.527	41.780	43.720	49.611
Frascati	36.686	48.718	39.423	33.322	34.008
Marino	112.762	24.716	25.587	27.852	28.515
Pomezia	31.026	29.763	29.322	28.533	26.119
Velletri	31.040	26.493	31.825	32.895	32.781
Roma	1.085.645	1.212.688	1.120.550	1.262.103	1.141.911

Fonte: ISTAT "Atlante statistico dei Comuni".

Tav. 3.3 - Ambulanze di soccorso attrezzate per il trasporto di infermi e infortunati e per il servizio di pronto soccorso, dotate di specifiche attrezzature di assistenza (decreto del Ministero dei trasporti 17 dicembre 1987, n. 553) e numero di pronto soccorso presenti nella ASL RM/H dal 2001 al 2003

Comuni	Pronto soccorso			Ambulanze		
	2001	2002	2003	2001	2002	2003
Albano Laziale	1	1	2	-	-	-
Anzio	1	1	1	1	1	1
Frascati	1	1	1	-	-	-
Grottaferrata	-	-	-	1	1	1
Marino	1	1	1	-	-	-
Pomezia	1	1	1	-	-	-
Velletri	1	1	1	-	-	-
Roma	21	23	23	6	9	10

Fonte: ISTAT "Atlante statistico dei Comuni".

Tav. 3.4 - Nati vivi e aborti per istituto di ricovero nella ASL RM/H - 2003

Istituto	Nati vivi	Aborti spontanei	Interruzioni volontarie di gravidanza
Anzio - Ospedale Generale Provinciale	696	138	310
Genzano di Roma - Ercole de Santis	1.039	260	426
Marino - San Giuseppe	1.026	202	332
Velletri - Ospedale civile	694	133	-
Pomezia - Casa di cura S.Anna	-	1	-

Fonte: Camera di Commercio, Industria e Artigianato "Roma e Provincia attraverso la statistica" edizione 2004.

Tav. 3.5 - Pensioni in pagamento da INPS e INPDAP ai residenti nel Comune di Albano Laziale per sesso - 1° gennaio 2006

Ente erogatore	Sesso		Totale
	Maschi	Femmine	
INPS	3.610	5.542	9.152
INPDAP	665	733	1.398
Totale	4.275	6.275	10.550

Fonte: INPS e INPDAP.

Tav. 3.6 - Pensioni in pagamento da INPS e INPDAP per sesso e classi di età - 1° gennaio 2006

Classi di età	Sesso		Totale
	Maschi	Femmine	
0-19	37	42	79
20-29	26	21	47
30-39	65	52	117
40-49	79	133	212
50-54	95	130	225
55-59	434	324	758
60-64	574	649	1.223
65-69	846	942	1.788
70-79	1.385	2.229	3.614
80 e oltre	734	1.753	2.487
Totale	4.275	6.275	10.550

Fonte: INPS e INPDAP.

Tav. 3.7 - Pensioni per classi di importo mensile - 1° gennaio 2006

Classi di importo	numero	%
0 -250,00	943	8,94
250,01 - 500,00	3.730	35,36
500,01 - 750,00	2.347	22,25
750,01 - 1000,00	961	9,11
1000,01 - 1250,00	734	6,96
1250,01 - 1500,00	498	4,72
1500,01 - 1750,00	405	3,84
1750,01 - 2000,00	319	3,02
2000,01 - 2250,00	230	2,1
2250,01 - 2500,00	123	1,17
oltre 2500,00	260	2,46
Totale	10.550	100,000

Fonte: INPS e INPDAP.

Tav. 3.8 - Pensioni in pagamento dall'INPS ai residenti nel Comune di Albano Laziale e importo medio mensile per tipologia e sesso - 1° gennaio 2006

Tipologia di pensione	Sesso				Totale	
	Maschi		Femmine		numero	importo medio mensile
	numero	importo medio mensile	numero	importo medio mensile		
Vecchiaia	2.226	1.259,63	1.639	603,28	3.865	981,30
Invalidità	557	698,28	930	461,85	1.487	550,41
Superstiti	199	335,92	1.637	504,97	1.836	486,64
Pensioni/assegni sociali	172	379,40	500	392,76	672	389,34
Ciechi	18	669,41	28	670,61	46	670,14
Sordomuti	7	262,02	5	419,05	12	327,45
Invalidi civili	431	441,73	803	432,89	1.234	435,97
Totale	3.610	977,64	5.542	507,00	9.152	692,64

Fonte: INPS.

Tav. 3.9 - Pensioni in pagamento dall'INPS ai residenti nel Comune di Albano Laziale e importo medio mensile per classi di età e sesso - 1° gennaio 2006

Classi di età	Sesso				Totale	
	Maschi		Femmine			
	numero	importo medio mensile	numero	importo medio mensile	numero	importo medio mensile
0-14	22	359,45	17	367,45	39	362,94
15-19	5	419,51	11	459,62	16	447,09
20-29	25	406,22	20	493,48	45	445,00
30-39	65	429,30	49	447,27	114	437,02
40-49	70	536,82	120	434,39	190	472,13
50-54	68	817,05	110	580,74	178	671,01
55-59	337	1.532,51	251	740,01	588	1.194,22
60-64	463	1.411,53	552	603,08	1.015	971,86
65-69	735	1.084,85	823	517,88	1.558	785,35
70-79	1.184	849,31	1.974	490,36	3.158	624,94
80 e oltre	636	652,70	1.615	456,88	2.251	512,21
Totale	3.610	977,64	5.542	507,00	9.152	692,64

Fonte: INPS.

Tav. 3.10 - Pensioni in pagamento dall'INPS ai residenti nel Comune di Albano Laziale per classi di età e tipologia - 1° gennaio 2006

Classi di età	Tipologia					Totale
	Vecchiaia	Invalità	Superstiti	Pensioni Assegni sociali	Invalidi civili Ciechi Sordomuti	
0-14	-	-	-	-	-	39
15-39	-	16	23	-	-	136
40-49	-	36	40	-	-	114
50-54	16	40	54	-	-	68
55-59	335	83	92	-	-	78
60-64	705	88	105	-	-	117
65-69	969	120	205	214	50	1.558
70-79	1.402	530	661	323	242	3.158
80 e oltre	438	574	656	135	448	2.251
Totale	3.865	1.487	1.836	672	1.292	9.152

Fonte: INPS.

Tav. 3.11 - Pensioni in pagamento dall'INPS ai residenti nel Comune di Albano Laziale per classi di importo e tipologia - 1° gennaio 2006

Classi di importo	Tipologia					Totale
	Vecchiaia	Invalità	Superstiti	Pensioni Assegni sociali	Invalidi civili Ciechi Sordomuti	
0 -250,00	158	95	252	115	301	921
250,01 - 500,00	954	748	880	317	791	3.690
500,01 - 750,00	908	436	462	240	179	2.225
750,01 - 1000,00	476	109	132	-	15	732
1000,01 - 1250,00	331	52	72	-	6	461
1250,01 - 1500,00	258	21	16	-	-	295
1500,01 - 2000,00	429	12	14	-	-	455
2000,01 - 3000,00	270	9	8	-	-	287
oltre 3000,00	81	5	-	-	-	86
Totale	3.865	1.487	1.836	672	1.292	9.152

Fonte: INPS.

Tav. 3.12 - Pensioni in pagamento dall'INPS ai residenti nel Comune di Albano Laziale per classi di importo e classi di età - 1° gennaio 2006

Classi di importo	Classi di età					Totale	
	0-39	40-59	60-64	65-69	70-79 80 e oltre		
0 -250,00	93	186	108	91	224	219	921
250,01 - 500,00	55	188	277	649	1.349	1.172	3.690
500,01 - 750,00	62	158	156	308	948	593	2.225
750,01 - 1000,00	4	66	111	144	260	147	732
1000,01 - 1250,00	-	74	95	110	129	53	461
1250,01 - 1500,00	-	63	66	59	79	28	295
1500,01 - 1750,00	-	69	54	47	60	20	250
1750,01 - 2000,00	-	54	46	55	45	5	205
2000,01 - 2250,00	-	49	38	31	30	5	153
2250,01 - 3000,00	-	30	40	39	20	5	134
oltre 3000,00	-	19	24	25	14	4	86
Totale	214	956	1.015	1.558	3.158	2.251	9.152

Fonte: INPS.

Tav. 3.13 - Pensioni in pagamento dall'INPDAP e importo medio annuo per tipo e sesso - 1° gennaio 2006

Tipo	numero			importo medio annuo lordo (euro)		
	Sesso		Totale	Sesso		Totale
	Maschi	Femmine		Maschi	Femmine	
Diretta	628	402	1.030	24.786	16.927	21.719
Indiretta	20	95	115	6.422	9.943	9.330
Reversibile	17	236	253	11.122	12.722	12.614
Totale	665	733	1.398	23.885	14.668	19.052

Fonte: INPDAP.

Tav. 3.14 - Pensioni in pagamento dall'INPDAP per sesso e classi di età - 1° gennaio 2006

Classi di età	Sesso		Totale
	Maschi	Femmine	
0-19	10	14	24
20-44	3	9	12
45-49	7	8	15
50-54	27	20	47
55-59	97	73	170
60-64	111	97	208
65-69	111	119	230
70-74	113	127	240
75-79	88	128	216
80 e oltre	98	138	236
Totale	665	733	1.398

Fonte: INPDAP.

Tav. 3.15 - Pensioni in pagamento dall'INPDAP per tipo e classi di età - 1° gennaio 2006

Classi di età	Tipo			Totale
	Diretta	Indiretta	Reversibile	
0-29	-	23	3	26
30-39	-	3	-	3
40-54	42	20	7	69
55-59	145	9	16	170
60-64	187	9	12	208
65-69	205	7	18	230
70-74	185	16	39	240
75-79	139	16	61	216
80 e oltre	127	12	97	236
Totale	1.030	115	253	1.398

Fonte: INPDAP.

Tav. 3.16 - Pensioni in pagamento dall'INPDAP per classi di importo mensile - 1° gennaio 2006

Classi di importo	Pensioni	
	numero	%
0 -250,00	22	1,574
250,00 - 500,00	40	2,861
500,01 - 750,00	122	8,727
750,01 - 1000,00	229	16,381
1000,01 - 1250,00	273	19,528
1250,01 - 1500,00	203	14,521
1500,01 - 1750,00	155	11,087
1750,01 - 2000,00	114	8,155
2000,01 - 2250,00	77	5,508
2250,01 - 2500,00	54	3,863
2500,01 e oltre	109	7,797
Totale	1.398	100,000

Fonte: INPDAP.

Tav. 3.17 - Pensioni in pagamento dall'INPDAP e importo medio annuo per cassa dei residenti ad Albano Laziale - 1° gennaio 2006

Cassa	Pensioni	
	numero	importo medio annuo lordo (euro)
CPDEL	403	15.912
CPS	19	44.215
CTPS	967	19.901
CPI e CPUG	9	15.301
Totale	1.398	19.052

Fonte: INPDAP.

Tav. 3.18 - Pensioni in pagamento dall'INPDAP e importo medio annuo cassa CPDEL per sesso - 1° gennaio 2006

	Sesso		Totale
	Maschi	Femmine	
Pensioni (numero)	182	221	403
Importo medio annuo lordo (euro)	19.842	12.676	15.912

Fonte: INPDAP.

Tav. 3.19 - Pensioni in pagamento dall'INPDAP e importo medio annuo cassa CTPS per comparto e sesso - 1° gennaio 2006

Comparto	numero			importo medio annuo lordo (euro)		
	Sesso		Totale	Sesso		Totale
	Maschi	Femmine		Maschi	Femmine	
Aziende autonome	38	28	66	24.226	13.818	19.811
Forze di Polizia	117	66	183	26.808	14.157	22.245
Militari	91	29	120	31.558	16.156	27.836
Ministeri	136	130	266	22.540	12.146	17.460
Scuola	83	240	323	18.208	17.389	17.600
Magistrati e Università	4	5	9	25.408	19.029	19.930
Totale	469	498	967	24.749	15.336	19.901

Fonte: INPDAP.

Tav. 3.20 - Pensioni in pagamento dall'INPDAP e importo medio annuo categoria CTPS per tipo e sesso - 1° gennaio 2006

Tipo	numero			importo medio annuo lordo (euro)		
	Sesso		Totale	Sesso		Totale
	Maschi	Femmine		Maschi	Femmine	
Diretta	440	270	710	25.767	17.668	22.687
Indiretta	15	57	72	6.743	10.824	9.974
Reversibile	14	171	185	12.043	13.159	13.074
Totale	469	498	967	24.749	15.336	19.901

Fonte: INPDAP.

Tav. 3.21 - Pensioni in pagamento dall'INPDAP per cassa e classi di età - 1° gennaio 2006

Classi di età	Cassa				Totale
	CPDEL	CPS	CTPS	CPI e CPUG	
0-19	7	-	17	-	24
20-49	7	-	20	-	27
50-69	195	7	448	5	655
70 e oltre	194	12	482	4	692
Totale	403	19	967	9	1.398

Fonte: INPDAP.

Tav. 3.22 - Pensioni in pagamento dall'INPDAP per classi di importo mensile e tipo - 1° gennaio 2006

Classi di importo	Tipo			Totale
	Diretta	Indiretta	Reversibile	
0 - 250,00	-	22	-	22
250,01 - 500,00	5	18	17	40
500,01 - 750,00	48	22	52	122
750,01 - 1000,00	124	24	81	229
1000,01 - 1250,00	179	22	72	273
1250,01 - 1500,00	181	3	19	203
1500,01 - 2500,00	390	4	6	400
2500,01 e oltre	103	-	6	109
Totale	1.030	115	253	1.398

Fonte: INPDAP.

Tav. 3.23 - Pensioni in pagamento dall'INPDAP cassa CPDEL per classi di importo mensile e sesso - 1° gennaio 2006

Classi di importo	Sesso		Totale
	Maschi	Femmine	
0 - 500,00	6	15	21
500,01 - 1000,00	29	115	144
1000,01 - 1250,00	33	51	84
1250,01 - 1500,00	42	21	63
1500,01 - 2000,00	44	12	56
2000,01 - 2500,00	15	4	19
2500,01 e oltre	13	3	16
Totale	182	221	403

Fonte: INPDAP.

Tav. 3.24 - Pensioni in pagamento dall'INPDAP cassa CTPS per classi di importo mensile e sesso - 1° gennaio 2006

Classi di importo	Tipo		Totale
	Maschi	Femmine	
0 - 250,00	6	8	14
250,01 - 500,00	11	16	27
500,01 - 750,00	12	56	68
750,01 - 1000,00	26	111	137
1000,01 - 1250,00	58	124	182
1250,01 - 1500,00	71	66	137
1500,01 - 1750,00	55	56	111
1750,01 - 2000,00	59	38	97
2000,01 - 2250,00	46	17	63
2250,01 e oltre	125	6	131
Totale	469	498	967

Fonte: INPDAP.

Tav. 3.25 - Pensioni in pagamento dall'INPDAP cassa CTPS sezione Ministeri per classi di importo mensile e sesso - 1° gennaio 2006

Classi di importo	Tipo		Totale
	Maschi	Femmine	
0 - 500,00	6	8	14
500,01 - 1000,00	15	77	92
1000,01 - 1250,00	25	28	53
1250,01 - 1500,00	41	10	51
1500,01 - 1750,00	16	4	20
1750,01 e oltre	33	3	36
Totale	136	130	266

Fonte: INPDAP.

Tav. 3.26 - Pensioni in pagamento dall'INPDAP cassa CTPS sezione Scuola per classi di importo mensile e sesso - 1° gennaio 2006

Classi di importo	Tipo		Totale
	Maschi	Femmine	
0 - 500,00	3	8	11
500,01 - 750,00	7	18	25
750,01 - 1000,00	9	39	48
1000,01 - 1250,00	22	45	67
1250,01 - 1500,00	7	33	40
1500,01 - 1750,00	11	44	55
1750,01 - 2000,00	15	36	51
2000,01 e oltre	9	17	26
Totale	83	240	323

Fonte: INPDAP.

Tav. 3.27 - Pensioni in pagamento dall'INPDAP sorte nel 2005 e importo medio annuo lordo per cassa

Cassa	numero	importo medio annuo
CPDEL	9	23.707
CTPS	17	20.506
Totale	26	21.614

Fonte: INPDAP.

Tav. 3.28 - Pensioni in pagamento dall'INPDAP agli orfani minorenni e importo medio annuo lordo per classi di età - 1° gennaio 2006

Classi di età	numero	importo medio annuo
Fino a 10 anni	4	5.358
Da 11 a 14 anni	9	2.410
Da 15 a 17 anni	7	6.441
Totale	20	4.410

Fonte: INPDAP.

Tav. 3.29 - Aggiunte di famiglia delle pensioni in pagamento dall'INPDAP e importo medio annuo per cassa e sesso - 1° gennaio 2006

Cassa	numero			importo medio annuo		
	Maschi	Femmine	Totale	Maschi	Femmine	Totale
CPDEL	29	3	32	299	998	364
CTPS	28	4	32	418	1109	504
Totale	57	7	64	357	1062	434

Fonte: INPDAP.

CAPITOLO 4
SCUOLA CULTURA E SPORT



Mezza Maratona dei Castelli Romani - Premiazione

Tav. 4.1 - Dati di sintesi sulla struttura, le classi, gli insegnanti e gli iscritti delle scuole di Albano Laziale - Anno scolastico 2004/05

	Scuola				Totale
	materna	elementare	media inferiore	media superiore	
Plessi	7	7	6	5	25
Classi	34	87	60	68	249
Insegnanti	66	183	155	152	556
Iscritti	833	1.867	1.327	1.565	5.592
<i>promossi</i>	-	1.867	1.302	1.410	4.579
<i>respinti</i>	-	-	25	155	180
<i>non scrutinati</i>	-	-	-	-	-

Fonte: Comune di Albano Laziale: Servizi Scolastici Ausiliari.

Tav. 4.2 - Struttura, classi, insegnanti e iscritti della Scuola dell'infanzia di Albano Laziale - Anno scolastico 2004/05

	Scuola pubblica			Scuola paritaria		Totale
	I Circolo didattico	Istituto comprensivo Cecchina	Istituto comprensivo Pavona	Comunale	Istituto Suore Oblate	
Plessi	2	1	2	1	1	7
Classi	12	5	9	6	2	34
Insegnanti	20	13	18	12	3	66
Iscritti	294	126	228	120	65	833

Fonte: Comune di Albano Laziale: Servizi Scolastici Ausiliari.

Tav. 4.3 - Struttura, classi, insegnanti e iscritti della Scuola elementare di Albano Laziale - Anno scolastico 2004/05

	Scuola pubblica			Scuola paritaria		Totale
	I Circolo didattico	Istituto comprensivo Cecchina	Istituto comprensivo Pavona	Istituto Suore Oblate	Istituto Murialdo	
Plessi	2	1	2	1	1	7
Classi	30	16	25	10	6	87
Insegnanti	64	38	58	12	11	183
Iscritti	630	366	500	247	124	1.867
<i>promossi</i>	<i>630</i>	<i>366</i>	<i>500</i>	<i>247</i>	<i>124</i>	<i>1.867</i>
<i>respinti</i>	-	-	-	-	-	-
<i>non scrutinati</i>	-	-	-	-	-	-

Fonte: Comune di Albano Laziale: Servizi Scolastici Ausiliari.

Tav. 4.4 - Struttura, classi, insegnanti e iscritti della Scuola media inferiore di Albano Laziale - Anno scolastico 2004/05

	Scuola pubblica			Scuola paritaria	Totale
	Scuola media Via Enea	Istituto comprensivo Cecchina	Istituto comprensivo Pavona	Istituto Murialdo	
Plessi	3	1	1	1	6
Classi	31	14	11	4	60
Insegnanti	70	38	36	11	155
Iscritti	682	294	266	92	1.327
<i>promossi</i>	<i>673</i>	<i>280</i>	<i>266</i>	<i>83</i>	<i>1.302</i>
<i>respinti</i>	<i>9</i>	<i>14</i>	-	<i>2</i>	<i>25</i>
<i>non scrutinati</i>	-	-	-	-	-

Fonte: Comune di Albano Laziale: Servizi Scolastici Ausiliari.

Tav. 4.5 - Struttura, classi, insegnanti e iscritti della Scuola media superiore di Albano Laziale - Anno scolastico 2004/05

	Scuola pubblica		Scuola paritaria	Totale
	Liceo Foscolo	Istituto Garrone	Istituto Murialdo	
Plessi	2	2	1	5
Classi	36	26	6	68
Insegnanti	69	62	21	152
Iscritti	867	563	135	1.565
<i>promossi</i>	802	477	131	1.410
<i>respinti</i>	65	86	4	155
<i>non scrutinati</i>	-	-	-	-

Fonte: Comune di Albano Laziale: Servizi Scolastici Ausiliari.

Tav. 4.6 - Studenti totali ed extracomunitari iscritti e aule disponibili nelle scuole di Albano Laziale - Anno scolastico 2004/05

Scuole	Studenti iscritti		Aule disponibili	Studenti per aula
	totale	di cui extracomunitari		
Elementari	1.868	103	94	20
Media inferiore	1.275	59	59	22
Media superiore	1.635	32	69	24
Totale	3.503	135	163	21

Fonte: Comune di Albano Laziale: Servizi Scolastici Ausiliari.

Tav. 4.7 - Corsi, insegnanti e iscritti del Centro di formazione professionale S. Girolamo Emiliani - 2005/06

Corsi	Domande presentate	Allievi frequentanti	Allievi che hanno concluso il corso con qualifica (solo ultimo anno)
Meccan. autron. rip. veic. a mot. - 1° anno (trienn.)	30	25	
Meccan. autron. rip. veic. a mot. - 1° anno (bienn.)	31	18	
Meccan. autron. rip. veic. a mot. - 2° anno (bienn.)	30	18	18
Meccan. autron. rip. veic. a mot. - 2° anno (trienn.)	29	23	
Elettric. impianti civili industr. - 1° anno (trienn.)	28	22	
Elettric. impianti civili industr. - 2° anno (trienn.)	23	17	
Elettric. impianti civili industr. - 3° anno (trienn.)	20	18	16
Tecnico elettronico - 1° anno (triennio)	26	18	
Tecnico elettronico - 2° anno (triennio)	19	14	
Disegnat. informat. in amb. CAD - 1° anno (bienn.)	26	22	
Disegnat. Informat. in amb. CAD - 2° anno (bienn.)	22	13	13
Totale	284	208	47

Fonte: Centro Formazione Professionale "S.Girolamo Emiliani".

Tav. 4.8 - Corsi, insegnanti e iscritti del Centro di formazione professionale IAL Roma e Lazio - 2004/05 e 2005/06

	anno	
	2004/05	2005/06
Corsi	8	8
Insegnanti	14	13
Iscritti:	128	141
<i>Corso di mecatronico</i>	18	-
<i>Corso di meccanico riparatore di veicoli a motore - 1° anno</i>	18	23
<i>Corso di elettromeccanico specializzato in domotica - 1° anno</i>	20	24
<i>Corso di impiegato amministrativo - 1° anno</i>	16	20
<i>Corso di meccanico riparatore di veicoli a motore - 2° anno</i>	15	16
<i>Corso di elettromeccanico specializzato in domotica - 2° anno</i>	11	14
<i>Corso di termoidraulico 2° anno</i>	12	-
<i>Corso di impiegato amministrativo - 2° anno</i>	18	14
<i>Corso di impiegato amministrativo - 3° anno</i>	-	19
<i>Corso di elettromeccanico specializzato in domotica - 3° anno</i>	-	11

Fonte: Centro Formazione Professionale IAL Roma e Lazio.

Tav. 4.9 - Utenti del C.I.L.O. di Albano Laziale per sesso, età, occupazione e titolo di studio - 2005

Utenti	Sesso		Totale
	maschi	femmine	
Utenti in cerca di prima occupazione	178	226	404
<i>dai 15 ai 18 anni</i>	1	1	2
<i>dai 19 ai 24 anni</i>	98	114	212
<i>dai 25 ai 32 anni</i>	77	103	180
<i>dai 33 ai 40 anni</i>	2	6	8
<i>oltre 40 anni</i>	-	2	2
Utenti in cerca di nuova occupazione	192	199	391
<i>dai 15 ai 18 anni</i>	-	-	-
<i>dai 19 ai 24 anni</i>	63	61	124
<i>dai 25 ai 32 anni</i>	118	116	234
<i>dai 33 ai 40 anni</i>	8	16	24
<i>oltre 40 anni</i>	3	6	9
Altri utenti	104	152	256
<i>dai 15 ai 18 anni</i>	8	11	19
<i>dai 19 ai 24 anni</i>	38	56	94
<i>dai 25 ai 32 anni</i>	53	65	118
<i>dai 33 ai 40 anni</i>	4	15	19
<i>oltre 40 anni</i>	1	5	6
Totale utenti	474	577	1.051

Titolo di studio	Sesso		Totale
	maschi	femmine	
Titolo di studio			
<i>Senza titolo di studio</i>	1	1	2
<i>Licenza elementare</i>	12	14	26
<i>Licenza media inferiore</i>	151	173	324
<i>Diploma</i>	265	331	596
<i>Laurea</i>	28	34	62
<i>Diploma postlaurea</i>	9	9	18
<i>Altro</i>	8	15	23
Totale	474	577	1.051

Fonte: C.I.L.O. (Centro Iniziativa Locale per l'Occupazione) del Comune di Albano Laziale.

Tav. 4.10 - Utenti del C.I.L.O. di Albano Laziale per sesso e categorie prioritarie come da delibera di Giunta Regionale n. 4093 del 30/6/94 - 2005

Utenti	Sesso		Totale
	maschi	femmine	
Disoccupati di lungo periodo	46	52	98
Disoccupati CIG e mobilità	7	4	11
Disoccupati con famiglia senza reddito o con gravi condizioni economiche	4	16	20
Donne disoccupate oltre i 40 anni che desiderano rientrare nel mondo produttivo	-	5	5
Soggetti appartenenti a categorie svantaggiate, in condizioni economiche precarie, in cerca di prima occupazione	21	12	33
Soggetti appartenenti a categorie svantaggiate, in condizioni economiche precarie, in cerca di rioccupazione	19	11	30
Immigrati	7	13	20
Totale utenti	104	113	217

Fonte: C.I.L.O. (Centro Iniziativa Locale per l'Occupazione) del Comune di Albano Laziale.

Tav. 4.11 - Utenti del C.I.L.O. di Albano Laziale interessati ai corsi di formazione professionale, per sesso - 2005

Tipo di corso	Sesso		Totale
	maschi	femmine	
Corsi di I livello	3	9	12
Corsi post diploma	38	65	103
Corsi post laurea	7	17	24
Corsi per disoccupati di lunga durata	16	27	43
Altri	2	4	6
Totale utenti	66	122	188

Fonte: C.I.L.O. (Centro Iniziativa Locale per l'Occupazione) del Comune di Albano Laziale.

Tav. 4.12 - Presenze e attività dei Musei Civici del Comune di Albano Laziale - 2005

	numero
Istituzioni	2
Superficie espositiva (mq)	893
Giornate annuali di apertura	353
Mostre temporaneamente organizzate	
<i>numero</i>	10
<i>visitatori</i>	2.755
<i>giorni</i>	101
Convegni	
<i>numero</i>	1
<i>partecipanti</i>	30
<i>giorni</i>	1
Conferenze	
<i>numero</i>	2
<i>partecipanti</i>	110
<i>giorni</i>	2
Manifestazioni	
<i>numero</i>	4
<i>partecipanti</i>	1.607
Corsi	
<i>numero</i>	3
<i>partecipanti</i>	2.321
Visitatori del Museo	2.502
<i>italiani</i>	2.472
<i>stranieri</i>	30
Visitatori ai complessi monumentali	2.894
<i>italiani</i>	2.854
<i>stranieri</i>	40
Attività scientifiche e tecniche	
<i>sopralluoghi</i>	68
<i>restauri</i>	30
<i>pubblicazioni</i>	3
<i>depliant</i>	-

Fonte: Comune di Albano Laziale - Musei Civici.

Tav. 4.13 - Patrimonio librario, prestiti e posti disponibili della Biblioteca Comunale di Albano Laziale - 2005

	Albano	Cecchina	Pavona	Totale
Opere conservate:	11.735	10.228	9.404	31.367
<i>Volumi</i>	11.558	10.116	9.228	30.902
<i>Audio</i>	38	15	61	114
<i>Video</i>	139	97	115	351
Posti disponibili	56	25	35	116
Giornate annue di apertura	256	256	256	256
Prestiti interni:	6.815	2.670	2.833	12.318
<i>adulti</i>	5.211	2.184	1.850	9.245
<i>ragazzi</i>	1.604	486	983	3.073
Prestiti interbibliotecari:	4.596	947	932	6.475
<i>emessi</i>	856	473	384	1.713
<i>ricevuti</i>	3.740	474	548	4.762
Utenti iscritti al prestito	894	351	378	1.623
<i>Rinnovo tessere</i>	580	222	250	1.052
<i>Nuove iscrizioni</i>	314	129	128	571
Presenze	12.323	3.555	3.415	19.293
Consultazione opere	11.644	1.527	1.447	14.618
Ricerche bibliografiche	14.214	1.572	1.768	17.554
Fotocopie	1.005	50	260	1.315
Libri inventariati	964	444	399	1.807
Libri catalogati	881	383	255	1.519
Libri acquistati	508	377	314	1.199
Libri scartati	34	77	0	111
Visite guidate	10	24	3	37

Fonte: Comune di Albano Laziale - Biblioteca Comunale.

Tav. 4.14 - Sport: impianti, manifestazioni e iscritti alle associazioni sportive senza fini di lucro - stagione 2005/06

	Numero
Impianti sportivi:	6
<i>Comunali</i>	4
<i>Scolastici</i>	2
Manifestazioni sportive patrocinate dal Comune	20
Iscritti (stagione sportiva 2005-06):	2.040
<i>Pallavolo</i>	400
<i>Calcio</i>	800
<i>Pallacanestro</i>	200
<i>Ginnastica artistica</i>	140
<i>Tennis da tavolo</i>	50
<i>Calcio a 5</i>	100
<i>Atletica leggera</i>	200
<i>Sport vari diversamente abili</i>	150

Fonte: Comune di Albano Laziale - Palestra Generale Comunale.

CAPITOLO 5
SERVIZI COMUNALI



Mezza Maratona dei Castelli Romani

Tav. 5.1 - Attività dei servizi di Segreteria, protocollo, notifiche del Comune di Albano Laziale - 2005

Settore	numero
Protocollo, albo pretorio, economato:	
<i>Atti protocollati</i>	63.500
<i>Atti pubblicati all'albo pretorio</i>	1.020
Atti degli organi dell'Ente:	
<i>Delibere di Giunta</i>	219
<i>Delibere di Consiglio</i>	78
Atti notificati per conto di:	7.030
<i>Comune di Albano Laziale</i>	5.145
<i>Ufficio delle entrate</i>	201
<i>Altri Comuni</i>	1.341
<i>Altri enti pubblici</i>	343
Introito spese notifiche atti esterni (euro)	6.301

Fonte: Comune di Albano Laziale.

Tav. 5.2 - Servizi di anagrafe, leva militare, elettorale e stato civile - 2005

Atti	numero
Anagrafe:	
<i>Autentizzazioni e atti notori</i>	1.680
<i>Autenticazione foto</i>	281
<i>Carte d'identità rilasciate</i>	6.017
<i>Certificato anagrafico cumulativo</i>	493
<i>Certificato d'emigrazione</i>	526
<i>Certificato di diritti politici</i>	24
<i>Certificato di emigrazione per enti</i>	1.493
<i>Certificato di esistenza in vita</i>	353
<i>Certificato di nascita</i>	59
<i>Certificato di residenza</i>	3.872
<i>Certificato di residenza per deceduti</i>	31
<i>Certificato storico anagrafico</i>	58
<i>Iscrizioni e cancellazioni anagrafiche</i>	3.679
<i>Stato di Famiglia</i>	2.015
<i>Stato di famiglia cumulativo</i>	1.861
<i>Stato di famiglia per comunità</i>	10
<i>Stato di famiglia per deceduti</i>	31
<i>Stato di famiglia per uso assistenza domiciliare</i>	961
Leva militare	
<i>Iscritti alle liste di leva al 31/12/05</i>	199
<i>Iscrizioni e cancellazioni dalle liste di leva</i>	452
Elettorale:	
<i>Certificato di iscrizione alle liste elettorali</i>	109
<i>Iscritti alle liste elettorali al 31/12/05</i>	30.819
<i>Iscrizioni e cancellazioni dalle liste elettorali</i>	3.112
<i>Tessere elettorali rilasciate</i>	3.146
Stato Civile:	
<i>Certificato di cittadinanza</i>	204
<i>Certificato di matrimonio</i>	370
<i>Certificato di morte</i>	536
<i>Certificato di nascita</i>	1.507
<i>Certificato di stato libero</i>	60
<i>Estratto di matrimonio</i>	20
<i>Estratto di morte</i>	13
<i>Estratto di nascita</i>	73

Fonte: Comune di Albano Laziale - Ufficio Anagrafe, Stato Civile, Leva militare, Elettorale.

Tav. 5.3 - Cittadini di Albano Laziale che hanno usufruito del Servizio di assistenza sociale comunale (minorenni, disabili, disagiati psichici) - 2005

Categorie assistite	Numero
Minorenni	
<i>Assistenza domiciliare: richieste presentate</i>	23
<i>Assistenza domiciliare: utenti al 31/12/05</i>	23
<i>Assistenza domiciliare: richieste soddisfatte</i>	23
<i>Affidamento al servizio sociale</i>	21
<i>Affidamento familiare</i>	8
<i>Assistenza economica</i>	135
<i>Assistenza scolastica</i>	-
<i>Attività orientamento e qualificazione</i>	-
<i>Centro ricreativo: numero di utenti</i>	185
<i>Centro estivo: numero di utenti</i>	219
<i>Centro estivo: numero di esoneri retta</i>	86
<i>Consulenza e sostegno psicologico: numero di assistiti</i>	33
<i>Contributi scolastici erogati</i>	174
<i>Esonero mensa: numero</i>	3
<i>Esonero retta asilo nido: numero</i>	113
<i>Inserimento in struttura: numero di utenti seguiti</i>	7
<i>Interventi della Magistratura</i>	16
<i>Strutture residenziali per minori</i>	5
<i>Centri diurni per minori</i>	2
<i>Utenti dei centri diurni</i>	472
Disabili	
<i>Assistenza domiciliare: richieste presentate</i>	11
<i>Assistenza domiciliare: utenti al 31/12/05</i>	32
<i>Assistenza domiciliare: richieste soddisfatte</i>	7
<i>Assistenza scolastica: utenti seguiti</i>	47
<i>Concessione borse di lavoro</i>	12
<i>Centri diurni</i>	1
<i>Utenti dei centri diurni</i>	15
<i>Domande per l'eliminazione di barriere architettoniche</i>	4
Disagiati psichici	
<i>Soggiorni estivi organizzati</i>	5
<i>Partecipanti ai soggiorni estivi</i>	22
<i>Concessione assegno ordinario</i>	-

Fonte: Comune di Albano Laziale - Settore VII Servizi Sociali.

Tav. 5.4 - Cittadini di Albano Laziale che hanno usufruito del Servizio di assistenza sociale comunale (anziani, nuclei familiari, altri) - 2005

Categorie assistite	Numero
Anziani	
<i>Assistenza domiciliare: richieste presentate</i>	33
<i>Assistenza domiciliare: utenti al 31/12/04</i>	40
<i>Assistenza domiciliare: richieste soddisfatte</i>	4
<i>Assistenza economica</i>	19
<i>Inserimento in lavori socialmente utili</i>	11
<i>Iscritti ai Centri anziani</i>	2.355
<i>Partecipanti ai soggiorni estivi</i>	400
<i>Pratiche COTRAL (numero di utenti)</i>	30
Nuclei familiari	
<i>Concessione contributo economico mensile</i>	549
<i>Concessione contributo economico una tantum</i>	56
<i>Integrazione canone fitti</i>	95
<i>Richieste di assistenza alloggiativa soddisfatte</i>	30
<i>Richieste di assistenza farmaceutica</i>	22
<i>Richieste di assistenza farmaceutica soddisfatte</i>	22
<i>Richieste di assegni di maternità</i>	137
<i>Assegni di maternità concessi</i>	109
<i>Assegni nucleo familiare concessi</i>	80
Numero residenze sanitarie assistenziali	5
Utenti delle residenze sanitarie assistenziali	8
Persone non residenti assistite	-
Strutture socio-assistenziali: numero medio di utenti	6
Concessione parcheggi per invalidi rilasciati	202

Fonte: Comune di Albano Laziale - Settore VII Servizi Sociali.

Tav. 5.5a - Richieste di informazioni all'Ufficio Relazioni con il Pubblico del Comune di Albano Laziale per tipologia - 2005

Tipologia di richiesta e settore di competenza	Numero
SETTORE I - AFFARI GENERALI E TRASPORTI	
Servizio 1 - Affari legali e Trasporti	
Tasporto scolastico	964
Servizio 2 - URP	
Distribuzione modello 730	3.192
Orari mezzi pubblici	3.104
Distribuzione modello Unico 2004	1.222
Orari degli uffici comunali	1.102
Distribuzione piantine della città	442
Distribuzione guide della città	411
Segnalazione disservizi	260
Firme autenticate a domicilio	169
Dichiarazione sostitutiva dell'atto di notorietà	163
Regolamenti comunali	127
Dichiarazione sostitutiva di certificazione	61
Foto autenticate	57
Ordinanze	53
Legge 241/90 Trasparenza	7
Autocertificazione antimafia	3
Servizio 2 - Statistica	
Distribuzione Annuario statistico	290
Distribuzione opuscoli indagini statistiche	166
Servizio 3 - Elettorale	
Domanda Scrutatori Seggi Elettorali	102
Domanda Presidente Seggi Elettorali	35

Fonte: Comune di Albano Laziale - Ufficio Relazioni con il Pubblico.

segue

Tav. 5.5b - Richieste di informazioni all'Ufficio Relazioni con il Pubblico del Comune di Albano Laziale per tipologia - 2005

Tipologia di richiesta e settore di competenza	Numero
SETTORE 2 - AMMINISTRATIVO ECONOMICO FINANZIARIO	
ICI: infomazione	850
Agevolazioni nettezza urbana	35
SETTORE 3	
Servizio 1 - Commercio	
Attività commerciale: apertura	40
MOAL	12
Servizio 4 - Servizi scolastici ausiliari	
Rimborso libri e borse di studio	576
SETTORE IV - URBANISTICA ED EDILIZIA PRIVATA	
Certificato Destinazione Urbanistica	33
Autorizzazione / Concessione Edilizia / DIA	5
SETTORE VI	
Occupazione suolo pubblico	19
SETTORE VII	
Servizio 1 - Cultura turismo e spettacolo	
Corsi diversi	104
Servizio 4 Servizi Sociali	
Esonero mensa scolastica	241
Domanda assegno dimaternità	170
Borse lavoro	156
Assegno nucleo familiare con tre figli minori	137
Posteggio invalidi e sosta personalizzata	98
Assistenza domiciliare anziani e portatori di handicap	95
Assistenza scolastica alunni diversamente abili	13

Fonte: Comune di Albano Laziale - Ufficio Relazioni con il Pubblico.

Tav. 5.6 - Attività del settore edilizia privata e urbanistica - 2005

Edilizia Privata	numero
Concessioni edilizie:	
<i>Richieste</i>	212
<i>Rilasciate</i>	99
Autorizzazioni edilizie:	
<i>Richieste</i>	-
<i>Rilasciate</i>	10
Condoni edilizi:	
<i>Istruttorie</i>	870
<i>Rilasciati</i>	114
Controlli edilizi:	
<i>Assegnati</i>	90
<i>Apertura procedimenti</i>	80
<i>Effettuati</i>	60
<i>Ordinanze e sanzioni</i>	30
Nulla Osta Vincolo Idrogeologico:	
<i>Richieste</i>	14
<i>Rilasciate</i>	15
Licenze di abitabilità/agibilità:	
<i>Richieste</i>	25
<i>Rilasciate</i>	15
D.I.A. presentate	206
Certificati per ricongiungimento familiare rilasciati	69
Autorizzazioni ambientali	30
Certificati di destinazione urbanistica	300
Autorizzazioni cimitero	20
Autorizzazione forestale	20

Fonte: Comune di Albano Laziale - Settore Edilizia Privata

Tav. 5.7 - Nuove attività economiche e volture rilasciate dal Comune di Albano Laziale - 2005

Esercizi commerciali e licenze artigiane	nuove attività	volture
Esercizi commerciali	53	75
Ristoranti	7	4
Bar	1	10
Case per ferie	-	-
Esercizi pubblici totali	8	-
Somministrazioni interne a circoli privati	4	-
Totale	73	89

Fonte: Comune di Albano Laziale - Ufficio Commercio

Tav. 5.8 - Esercizi commerciali e licenze artigiane presenti sul territorio di Albano Laziale - 31.12.2005

Esercizi commerciali e licenze artigiane	attività
Parrucchieri	64
Barbieri	16
Estetisti	19
Ristoranti	90
Barbieri	91
Casa per ferie	2
Totale	282

Fonte: Comune di Albano Laziale - Ufficio Commercio

Tav. 5.9 - Posti degli operatori nei mercati settimanali nel Comune di Albano Laziale - 31.12.2005

Mercati	occupati	totali
Albano centro	125	152
<i>Piazza Guerrucci</i>	48	55
<i>Piazza Zampetti</i>	77	97
Pavona	86	88
Cecchina	50	58
Totale	261	298

Fonte: Comune di Albano Laziale - Ufficio Commercio

Tav. 5.10 - Titolari di licenze di taxi e autonoleggio nel Comune di Albano Laziale - 31.12.2005

Licenze	numero
Servizi taxi	14
Servizio di autovetture da noleggio con conducente	10
Servizio di autobus o minibus da noleggio	12
Totale	36

Fonte: Comune di Albano Laziale - Ufficio Commercio

CAPITOLO 6
VOLONTARIATO



Sportalbano

Tav. 6.1 - Attività di assistenza dell'ARVAS presso l'Ospedale S. Giuseppe di Albano Laziale - 2005

Divisione	volontari numero	ore annue numero
Medicina	8	768
Chirurgia	5	480
Cardiologia	5	480
Salute Mentale S.P.D.C.	5	480
Oncologia (ambulatorio)	3	288
Urologia	5	480
Nefrologia	5	480
Pronto Soccorso	5	480
Totale	41	3.936

Fonte: ARVAS - Associazione Regionale Volontari di Assistenza Sanitaria.

Nota - Le suddette prestazioni, due ore una volta a settimana, è quanto prescrive la legge nazionale del 28/12/1978.

Tav. 6.2 - Attività del Comitato ANDOS di Albano Laziale - 2005

	numero
Membri dell'Associazione	100
Volontarie	12
Assistenza psicologica	
<i>incontri di psicoterapia di gruppo</i>	20
<i>ore di psicoterapia di gruppo</i>	40
<i>numero medio di partecipanti agli incontri</i>	8
Assistenza ospedaliera	
<i>donne assistite</i>	200
<i>ore di assistenza</i>	100
Linfodrenaggio manuale	
<i>donne assistite</i>	80
<i>ore di assistenza</i>	160
Attività promozionali e ricreative	
<i>ore di attività</i>	150

Fonte: Associazione Nazionale Donne Operate al Seno. Comitato di Albano Laziale.

Tav. 6.3 - Attività del Gruppo di Volontariato Vincenziano di Albano Laziale - 2005

	numero
Personae contattate:	116
Contatto con maschio	50
Contatto con femmine	66
Personae contattate:	116
<i>Italiani</i>	65
<i>Stranieri</i>	51
Famiglie contattate:	51
<i>Nuovi utenti</i>	22
<i>Utenti assistiti in precedenza</i>	29
Famiglie contattate:	51
<i>Italiani</i>	31
<i>Stranieri</i>	20
Utenti per fasce d'età:	116
<i>Fino a 10 anni</i>	23
<i>Da 11 a 25 anni</i>	14
<i>Da 26 a 50 anni</i>	18
<i>Oltre 50 anni</i>	61
Forma di disagio riscontrate:	
<i>Difficoltà economiche</i>	26
<i>Mancanza di lavoro</i>	23
<i>Basso Reddito</i>	23
<i>Mancanza di casa</i>	8
<i>Malattie mentali</i>	7
<i>Alcolismo</i>	7
<i>Ragazzi a rischio</i>	6
<i>Problemi familiari</i>	6
<i>Malattia</i>	6
<i>Immigrazione</i>	6
<i>Vecchiaia</i>	5
<i>Tossicodipendenza</i>	4
<i>Diffic. di gestione autonoma</i>	4
<i>Debiti</i>	4
<i>Reinserim. ex carcerati</i>	2

Fonte: Gruppo Volontariato Vincenziano di Albano Laziale della Cattedrale.

Tav. 6.4 - Attività della Carità Vincenziana di Albano Laziale (Studio medico odontoiatrico) - 2005

	numero
Famiglie contattate:	59
Contatto con maschio	16
Contatto con femmine	43
Famiglie contattate:	59
<i>Italiani</i>	16
<i>Stranieri</i>	43
Famiglie per fasce d'età (utente contattato):	59
<i>Fino a 10 anni</i>	8
<i>Da 11 a 25 anni</i>	18
<i>Da 26 a 50 anni</i>	21
<i>Oltre 50 anni</i>	12
Utenti totali:	151
<i>Nuovi utenti</i>	59
<i>Utenti assistiti in precedenza</i>	92

Fonte: Carità Vincenziana di Albano Laziale.

Tav. 6.5 - Attività del Centro Ascolto Giovani "Tu & Noi" del Gruppo Giovani Volontari Vincenziani di Albano Laziale - 2005

	numero
Famiglie contattate:	12
Contatto con maschio	3
Contatto con femmine	9
Famiglie contattate:	12
<i>Italiani</i>	10
<i>Stranieri</i>	2
Famiglie:	12
<i>Nuovi utenti</i>	4
<i>Utenti assistiti in precedenza</i>	8
Utenti per fasce d'età:	20
<i>Fino a 10 anni</i>	6
<i>Da 11 a 20 anni</i>	1
<i>Da 21 a 30 anni</i>	5
<i>Da 31 a 40 anni</i>	7
<i>Oltre 40 anni</i>	1
Forma di disagio riscontrate:	
<i>Mancanza di lavoro</i>	5
<i>Difficoltà economiche</i>	5
<i>Problemi psicologici</i>	4
<i>Tossicodipendenza</i>	4
<i>Problemi familiari</i>	3
<i>Ragazzi a rischio</i>	3
<i>Malattie mentali</i>	3
<i>Basso reddito</i>	2
<i>Immigrazione</i>	1

Fonte: Centro Ascolto Giovani "Tu & Noi" del Gruppo Giovani Volontari Vincenziani di Albano Laziale

Tav. 6.6 - Soci dell'Associazione Nazionale Carabinieri Sezione Albano Laziale - 31 dicembre 2005

Soci e Benemerite	Numero
Soci effettivi	75
Soci simpatizzanti	40
Benemerite	30
Totale	145

Fonte: Associazione Nazionale Carabinieri.

Tav. 6.7 - Iscritti e frequentatori dei Centri sociali anziani di Albano Laziale per sesso - 2005

Zona	Iscritti			Frequentatori		
	Maschi	Femmine	Totale	Maschi	Femmine	Totale
Albano	503	765	1.268	100	140	240
Cecchina	160	250	410	20	25	45
Pavona	264	413	677	75	50	125
Totale	927	1.428	2.355	195	215	410

Fonte: Centri Sociali Anziani di Albano Laziale

Tav. 6.8 - Attività svolte dai Centri sociali anziani di Albano Laziale - 2005

Attività	Zone			Totale
	Albano	Cecchina	Pavona	
Iscritti al corso di ginnastica dolce	200	50	100	350
Iscritti al corso di yoga	50	-	-	50
Soggiorni estivi organizzati	4	1	1	6
Partecipanti ai soggiorni estivi	200	60	120	380
Partecipanti alla scuola di ballo	100	20	50	170
Gite socio-culturali	4	4	4	12
Partecipanti alle gite socio-culturali	600	120	400	1.120
E.C.G. gratis eseguiti	200	50	150	400
Conferenze mediche organizzate	5	2	2	9
Visite sanitarie eseguite	4	-	-	4
Rinnovo patenti	150	-	150	300
Controlli audiometrici	100	-	-	100
Esami M.O.C.	300	50	100	450
Festa dell'Anziano	1	1	1	3

Fonte: Centri Sociali Anziani di Albano Laziale

CAPITOLO 7
ATTIVITÀ ECONOMICHE



Festa del bambino

Tav. 7.1 - Imprese di Albano Laziale per attività - 2004

Attività	Imprese
Agricoltura, caccia e silvicoltura	154
Pesca, piscicoltura e servizi connessi	-
Estrazione di minerali	-
Attività manifatturiere	350
Produzione e distribuzione energia elettrica, gas e acqua	-
Costruzioni	450
Commercio ingrosso e dettaglio; ripar. beni personali e per la casa	934
Alberghi e ristoranti	153
Trasporti, magazzinaggio e comunicazioni	111
Intermediazione monetaria e finanziaria	57
Attività immobiliari, noleggio, informatica e ricerca	238
Pubblica amministrazione e difesa; assistenza sociale obbligatoria	-
Istruzione	5
Sanità e altri servizi sociali	15
Altri servizi pubblici, sociali e personali	148
Servizi domestici presso famiglie e convivenze	-
Imprese non classificate	521
Totale	3.136

Fonte: Camera di Commercio, Industria e Artigianato di Roma "Roma e Provincia attraverso la statistica" edizione 2004

Tav. 7.2 - Consistenza delle imprese registrate per attività economica ad Albano Laziale e in alcuni Comuni della Provincia di Roma - 31 dicembre 2004

Comuni	Sezioni di attività economica							Totale
	Agricoltura, caccia, silvicoltura e pesca	Industria	di cui costruzioni	Comm. ingrosso e dettaglio; riparaz. beni personali e per la casa	Alberghi e ristoranti	Altri servizi	Non classificate	
Albano Laziale	154	800	450	934	153	574	521	3.136
Anzio	140	967	631	1.216	329	728	736	4.116
Ardea	156	647	456	734	131	442	445	2.555
Ariccia	132	499	253	456	84	306	340	1.817
Castel Gandolfo	47	148	99	189	62	113	149	708
Ciampino	58	593	362	917	112	480	511	2.671
Colonna	138	56	31	88	14	43	51	390
Frascati	288	378	218	573	123	361	377	2.100
Genzano di Roma	224	514	318	637	120	349	281	2.125
Grottaferrata	87	286	170	442	93	324	331	1.563
Lanuvio	228	190	133	176	36	86	71	787
Marino	219	784	511	951	147	504	506	3.111
Montecompatri	80	222	114	215	49	91	125	782
M.te Porzio Catone	175	134	99	166	37	112	81	705
Nemi	40	20	10	59	28	17	20	184
Nettuno	246	783	466	1.055	182	530	498	3.294
Pomezia	190	1.355	674	1.365	273	1.138	1.290	5.611
Rocca di Papa	43	291	220	258	56	132	98	878
Rocca Priora	40	195	141	199	31	105	98	668
Velletri	1.209	931	641	1.371	171	694	570	4.946
Roma	5.116	51.813	28.321	77.612	11.632	70.037	76.972	293.182
Provincia di Roma	15.777	75.897	43.727	106.282	16.823	87.021	93.316	395.116

Fonte: Camera di Commercio, Industria e Artigianato di Roma "Lo scenario economico provinciale" Novembre 2005

Tav. 7.3 - Consistenza delle imprese registrate per attività economica ad Albano Laziale e in alcuni Comuni della Provincia di Roma (valori percentuali) - 31 dicembre 2004

Comuni	Sezioni di attività economica						
	Agricoltura, caccia, silvicoltura e pesca	Industria	di cui costruzioni	Comm. ingrosso e dettaglio; riparaz. beni personali e per la casa	Alberghi e ristoranti	Altri servizi	Totale escluse le non classificate
Albano Laziale	5,9	30,6	17,2	35,7	5,9	22,0	100,0
Anzio	4,1	28,6	18,7	36,0	9,7	21,5	100,0
Ardea	7,4	30,7	21,6	34,8	6,2	20,9	100,0
Ariccia	8,9	33,8	17,1	30,9	5,7	20,7	100,0
Castel Gandolfo	8,4	26,5	17,7	33,8	11,1	20,2	100,0
Ciampino	2,7	27,5	16,8	42,5	5,2	22,2	100,0
Colonna	40,7	16,5	9,1	26,0	4,1	12,7	100,0
Frascati	16,7	21,9	12,7	33,3	7,1	21,0	100,0
Genzano di Roma	12,1	27,9	17,2	34,5	6,5	18,9	100,0
Grottaferrata	7,1	23,2	13,8	35,9	7,5	26,3	100,0
Lanuvio	31,8	26,5	18,6	24,6	5,0	12,0	100,0
Marino	8,4	30,1	19,6	36,5	5,6	19,3	100,0
Montecompatri	12,2	33,8	17,4	32,7	7,5	13,9	100,0
M.te Porzio Catone	28,0	21,5	15,9	26,6	5,9	17,9	100,0
Nemi	24,4	12,2	6,1	36,0	17,1	10,4	100,0
Nettuno	8,8	28,0	16,7	37,7	6,5	19,0	100,0
Pomezia	4,4	31,4	15,6	31,6	6,3	26,3	100,0
Rocca di Papa	5,5	37,3	28,2	33,1	7,2	16,9	100,0
Rocca Priora	7,0	34,2	24,7	34,9	5,4	18,4	100,0
Velletri	27,6	21,3	14,6	31,3	3,9	15,9	100,0
Roma	2,4	24,0	13,1	35,9	5,4	32,4	100,0
Provincia di Roma	5,2	25,1	14,5	35,2	5,6	28,8	100,0

Fonte: Camera di Commercio, Industria e Artigianato di Roma "Lo scenario economico provinciale" Novembre 2005

Tav. 7.4 - Consistenza delle imprese commerciali per divisioni di attività economica ad Albano Laziale e in alcuni Comuni della Provincia di Roma - 2004

Comuni	Divisioni di attività economica			Totale
	Commercio, manutenzione e riparazione di autovetture e motocicli; vendita al dettaglio di carburanti per autotrazione	Commercio all'ingrosso e intermediari del commercio (esclusi autoveicoli e motocicli)	Commercio al dettaglio (esclusi autoveicoli e motocicli); riparazione beni personali e per la casa	
Albano Laziale	112	274	548	934
Anzio	131	293	792	1.216
Ardea	91	225	418	734
Ariccia	66	184	206	456
Castel Gandolfo	20	62	107	189
Ciampino	105	324	488	917
Colonna	19	24	45	88
Frascati	74	153	346	573
Genzano di Roma	90	147	400	637
Grottaferrata	33	167	242	442
Lanuvio	23	56	97	176
Marino	130	285	525	940
Montecompatri	30	85	100	215
M.te Porzio Catone	16	63	87	166
Nemi	3	15	41	59
Nettuno	145	191	719	1.055
Pomezia	211	474	680	1.365
Rocca di Papa	20	91	147	258
Rocca Priora	21	62	116	199
Velletri	161	334	876	1.371
Roma	8.932	29.399	39.281	77.612
Provincia di Roma	12.457	37.368	56.457	106.282

Fonte: Camera di Commercio, Industria e Artigianato di Roma "Lo scenario economico provinciale" Novembre 2005

Tav. 7.5 - Consistenza delle imprese del commercio al dettaglio per gruppi di attività economica ad Albano Laziale e in alcuni Comuni della Provincia di Roma - 2004

Comuni	Gruppi di attività economica							Totale
	Esercizi specializzati							
	Commercio al dettaglio in esercizi non special.	Prodotti alimentari, bevande e tabacco	Prodotti farmaceutici, medicinali, cosmetici e profumi	Altri prodotti (tessile, abbigliamento, calzature, mobili, ...)	Articoli di seconda mano e commercio fuori negozio	Riparazione di beni di consumo personali e per la casa	Attività non classificata	
Albano Laziale	43	71	17	317	71	17	12	548
Anzio	57	135	35	385	146	21	13	792
Ardea	26	39	14	178	140	12	9	418
Ariccia	23	35	6	92	36	7	7	206
Castel Gandolfo	8	21	5	53	19	-	2	108
Ciampino	44	61	25	244	92	15	7	488
Colonna	5	7	3	22	4	2	2	45
Frascati	18	43	12	215	30	20	8	346
Genzano di Roma	38	57	19	204	58	14	10	400
Grottaferrata	9	34	9	124	58	4	4	242
Lanuvio	10	21	1	40	21	3	1	97
Marino	47	83	23	264	91	9	13	530
Montecompatri	13	13	5	40	24	2	3	100
M.te Porzio Catone	9	17	4	44	9	3	1	87
Nemi	3	5	1	10	21	-	1	41
Nettuno	52	106	20	362	142	22	15	719
Pomezia	38	100	28	333	130	24	27	680
Rocca di Papa	19	28	2	60	33	3	2	147
Rocca Priora	8	23	5	38	41	-	1	116
Velletri	60	113	22	319	314	27	21	876
Roma	2.672	4.702	1.889	20.125	6.985	1.410	1.498	39.281
Provincia di Roma	4.120	7.120	2.570	28.471	10.458	1.886	1.832	56.457

Fonte: Camera di Commercio, Industria e Artigianato di Roma "Lo scenario economico provinciale" Novembre 2005

Tav. 7.6 - Consistenza delle imprese di alberghi e ristoranti per tipologia ad Albano Laziale e in alcuni Comuni della Provincia di Roma - 2004

Comuni	Tipologia				Totale
	Attività alberghiere ed extra-alberghiere	Ristorazione e somministr. di alimenti e bevande	Altre attività (mense, catering, ...)	Attività non classificate	
Albano Laziale	7	139	1	6	153
Anzio	26	297	1	5	329
Ardea	9	115	-	7	131
Ariccia	4	75	-	5	84
Castel Gandolfo	3	56	1	2	62
Ciampino	5	103	2	2	112
Colonna	1	12	1	-	14
Frascati	11	106	4	2	123
Genzano di Roma	1	116	2	1	120
Grottaferrata	6	81	2	4	93
Lanuvio	3	32	1	-	36
Marino	10	125	5	7	147
Montecompatri	4	44	1	-	49
M.te Porzio Catone	3	33	-	1	37
Nemi	4	24	-	-	28
Nettuno	11	165	2	4	182
Pomezia	28	230	7	8	273
Rocca di Papa	4	50	-	2	56
Rocca Priora	3	26	-	2	31
Velletri	21	145	1	4	171
Roma	1.292	9.694	139	507	11.632
Provincia di Roma	1.615	14.366	190	652	16.823

Fonte: Camera di Commercio, Industria e Artigianato di Roma "Lo scenario economico provinciale" Novembre 2005

Tav. 7.7 - Imprese ad Albano Laziale e in alcuni Comuni della Provincia di Roma per forma giuridica - 2004

Comuni	Forma giuridica delle imprese				Totale	Unità locali
	Imprese individuali	Società di persone	Società di capitale	Altre forme		
Albano Laziale	1.653	582	770	131	3.136	3.533
Anzio	2.217	810	863	226	4.116	4.558
Ardea	1.478	402	623	52	2.555	2.804
Ariccia	853	311	571	82	1.817	2.086
Castel Gandolfo	376	146	150	36	708	786
Ciampino	1.357	508	719	87	2.671	3.159
Colonna	275	57	40	18	390	420
Frascati	1.171	401	446	82	2.100	2.421
Genzano di Roma	1.262	441	332	90	2.125	2.332
Grottaferrata	785	286	420	72	1.563	1.748
Lanuvio	555	100	102	30	787	869
Marino	1.769	582	665	95	3.111	3.411
Montecompatri	439	146	163	34	782	908
M.te Porzio Catone	491	110	72	32	705	743
Nemi	133	30	16	5	184	197
Nettuno	1.979	571	556	188	3.294	3.636
Pomezia	2.085	840	2.288	398	5.611	6.722
Rocca di Papa	552	201	95	30	878	933
Rocca Priora	424	94	132	18	668	717
Velletri	3.335	699	744	168	4.946	5.357
Roma	104.025	50.282	124.781	14.094	293.182	327.360
Provincia di Roma	162.913	68.139	145.961	18.103	395.116	441.263

Fonte: Camera di Commercio, Industria e Artigianato di Roma "Roma e Provincia attraverso la statistica" edizione 2004

Tav. 7.8 - Consistenza delle imprese artigiane registrate ad Albano Laziale e in alcuni Comuni della Provincia di Roma - 31.12.03 e 31.12.04

Comuni	Imprese artigiane	
	2003	2004
Albano Laziale	761	759
Anzio	834	847
Ardea	593	615
Ariccia	370	363
Castel Gandolfo	158	159
Ciampino	592	593
Colonna	73	72
Frascati	441	430
Genzano di Roma	554	553
Grottaferrata	266	260
Lanuvio	197	201
Marino	649	675
Montecompatri	181	183
M.te Porzio Catone	136	137
Nemi	26	26
Nettuno	730	759
Pomezia	854	858
Rocca di Papa	271	285
Rocca Priora	198	201
Velletri	924	949
Roma	41.987	41.654
Provincia di Roma	65.226	65.354

Fonte: Camera di Commercio, Industria e Artigianato di Roma "Lo scenario economico provinciale" Novembre 2005

Tav. 7.9 - Imprese femminili, imprese partecipate da donne per sezione di attività economica ad Albano Laziale e in alcuni Comuni della Provincia di Roma - 2004

Comuni	Sezioni di attività economica							Totale
	Agricoltura, caccia, silvicoltura e pesca	Industria	di cui costruzioni	Comm. ingrosso e dettaglio; riparaz. beni personali e per la casa	Alberghi e ristoranti	Altri servizi	Non classificate	
Albano Laziale	53	100	30	265	54	177	127	776
Anzio	32	115	47	381	138	213	178	1.057
Ardea	43	67	29	202	44	106	101	563
Ariccia	32	55	19	105	31	70	76	369
Castel Gandolfo	12	19	8	48	26	32	35	172
Ciampino	20	67	25	245	36	155	104	627
Colonna	47	8	2	29	7	11	10	112
Frascati	90	56	15	188	34	103	87	558
Genzano di Roma	64	63	14	202	39	123	65	556
Grottaferrata	24	53	17	132	25	90	68	392
Lanuvio	54	11	4	49	15	27	7	163
Marino	79	79	25	286	50	138	114	746
Montecompati	28	17	-	60	16	22	23	166
M.te Porzio Catone	52	5	2	57	13	27	25	179
Nemi	6	3	-	15	9	5	6	44
Nettuno	69	103	33	349	66	178	116	881
Pomezia	48	186	70	353	99	291	243	1.220
Rocca di Papa	10	17	9	82	24	40	26	199
Rocca Priora	9	17	8	60	9	31	18	144
Velletri	390	108	44	376	71	169	120	1.234
Roma	1.620	5.908	2.045	17.643	2.868	14.082	14.319	56.440
Provincia di Roma	4.831	8.606	2.996	26.407	4.804	18.859	18.048	81.555

Fonte: Camera di Commercio, Industria e Artigianato di Roma "Roma e Provincia attraverso la statistica" edizione 2004

Tav. 7.10 - Consistenza e movimento delle imprese ad Albano Laziale e in alcuni Comuni della Provincia di Roma - 2004

Comuni	Imprese				
	Registrate	Iscritte	Cessate	Iscritte ogni 100	Cessate ogni 100
Albano Laziale	3.136	236	184	7,6	5,9
Anzio	4.116	391	220	9,9	5,6
Ardea	2.555	280	154	11,5	6,3
Ariccia	1.817	132	108	7,4	6,1
Castel Gandolfo	708	55	42	7,8	6,0
Ciampino	2.671	228	168	8,7	6,4
Colonna	390	21	21	5,6	5,6
Frascati	2.100	145	132	6,9	6,3
Genzano di Roma	2.125	169	144	8,1	6,9
Grottaferrata	1.563	151	97	10,1	6,5
Lanuvio	787	47	52	5,9	6,5
Marino	3.111	271	208	9,1	7,0
Montecompatri	782	60	47	7,8	6,1
M.te Porzio Catone	705	45	47	6,4	6,7
Nemi	184	15	7	8,6	4,0
Nettuno	3.294	306	180	9,7	5,7
Pomezia	5.611	441	302	8,1	5,5
Rocca di Papa	878	99	74	11,6	8,7
Rocca Priora	668	58	46	8,8	7,0
Velletri	4.946	402	267	8,4	5,6
Roma	293.182	21.221	16.717	7,4	5,8
Provincia di Roma	395.116	30.054	22.971	7,7	5,9

Fonte: Camera di Commercio, Industria e Artigianato di Roma "Lo scenario economico provinciale" Novembre 2005

Tav. 7.11 - Consistenza e movimento delle imprese ad Albano Laziale e in alcuni Comuni della Provincia di Roma. Settore Agricoltura, caccia, silvicoltura e pesca - 2004

Comuni	Imprese del settore Agricoltura, caccia, silvicoltura e pesca				
	Registrate	Iscritte	Cessate	Iscritte ogni 100	Cessate ogni 100
Albano Laziale	154	4	10	2,5	6,3
Anzio	140	8	8	5,8	5,8
Ardea	156	7	10	4,4	6,3
Ariccia	132	7	6	5,4	4,6
Castel Gandolfo	47	-	1	0,0	2,1
Ciampino	58	5	4	8,8	7,0
Colonna	138	-	9	0,0	6,2
Frascati	288	6	9	2,1	3,1
Genzano di Roma	224	5	16	2,1	6,8
Grottaferrata	87	6	4	7,3	4,9
Lanuvio	228	7	14	3,0	6,0
Marino	219	3	17	1,3	7,4
Montecompatri	80	4	12	4,5	13,6
M.te Porzio Catone	175	8	11	4,5	6,2
Nemi	40	3	-	8,3	0,0
Nettuno	246	12	8	5,0	3,3
Pomezia	190	6	6	3,2	3,2
Rocca di Papa	43	5	3	12,2	7,3
Rocca Priora	40	1	2	2,3	4,7
Velletri	1209	47	46	3,9	3,8
Roma	5.116	192	245	3,7	4,8
Provincia di Roma	15.777	573	807	3,6	5,1

Fonte: Camera di Commercio, Industria e Artigianato di Roma "Lo scenario economico provinciale" Novembre 2005

Tav. 7.12 - Consistenza e movimento delle imprese ad Albano Laziale e in alcuni Comuni della Provincia di Roma. Settore Industria - 2004

Comuni	Imprese del settore Industria				
	Registrate	Iscritte	Cessate	Iscritte ogni 100	Cessate ogni 100
Albano Laziale	800	35	56	4,4	7,0
Anzio	967	69	61	7,3	6,5
Ardea	647	41	54	6,4	8,4
Ariccia	499	18	32	3,6	6,4
Castel Gandolfo	148	9	14	6,0	9,3
Ciampino	593	32	42	5,4	7,1
Colonna	56	3	6	5,2	10,3
Frascati	378	19	37	4,9	9,5
Genzano di Roma	514	30	40	5,8	7,8
Grottaferrata	286	14	24	4,9	8,5
Lanuvio	190	11	14	5,8	7,4
Marino	784	51	64	6,9	8,6
Montecompatri	222	11	14	4,9	6,3
M.te Porzio Catone	134	6	14	4,3	10,1
Nemi	20	2	3	10,0	15,0
Nettuno	783	64	47	8,4	6,2
Pomezia	1355	55	86	4,1	6,4
Rocca di Papa	291	41	33	15,0	12,0
Rocca Priora	195	20	19	10,5	9,9
Velletri	931	78	70	8,6	7,7
Roma	51.813	2.029	3.506	3,9	6,7
Provincia di Roma	75.897	3.757	5.300	4,9	7,0

Fonte: Camera di Commercio, Industria e Artigianato di Roma "Lo scenario economico provinciale" Novembre 2005

Tav. 7.13 - Consistenza e movimento delle imprese ad Albano Laziale e in alcuni Comuni della Provincia di Roma. Settore Costruzioni - 2004

Comuni	Imprese del settore Costruzioni				
	Registrate	Iscritte	Cessate	Iscritte ogni 100	Cessate ogni 100
Albano Laziale	450	31	29	7,2	6,8
Anzio	631	46	38	7,6	6,3
Ardea	456	33	39	7,3	8,7
Ariccia	253	18	18	7,3	7,3
Castel Gandolfo	99	8	7	8,3	7,3
Ciampino	362	24	24	6,9	6,9
Colonna	31	3	5	9,4	15,6
Frascati	218	13	23	5,8	10,2
Genzano di Roma	318	24	27	7,6	8,6
Grottaferrata	170	7	10	4,3	6,1
Lanuvio	133	9	8	7,0	6,2
Marino	511	45	42	9,5	8,9
Montecompatri	114	6	5	5,3	4,4
M.te Porzio Catone	99	5	12	4,9	11,8
Nemi	10	2	2	22,2	22,2
Nettuno	466	42	29	9,4	6,5
Pomezia	674	39	57	5,8	8,4
Rocca di Papa	220	35	26	17,1	12,7
Rocca Priora	141	16	15	11,8	11,0
Velletri	641	63	46	10,4	7,6
Roma	28.321	1.404	1.838	5,0	6,5
Provincia di Roma	43.727	2.789	3.003	6,5	7,0

Fonte: Camera di Commercio, Industria e Artigianato di Roma "Lo scenario economico provinciale" Novembre 2005

Tav. 7.14 - Consistenza e movimento delle imprese ad Albano Laziale e in alcuni Comuni della Provincia di Roma. Settore Servizi - 2004

Comuni	Imprese del settore Servizi				
	Registrate	Iscritte	Cessate	Iscritte ogni 100	Cessate ogni 100
Albano Laziale	1.661	92	96	5,62	5,87
Anzio	2.273	181	124	8,33	5,70
Ardea	1.307	156	70	13,12	5,89
Ariccia	846	50	50	6,16	6,16
Castel Gandolfo	364	18	19	4,96	5,23
Ciampino	1.509	90	97	6,01	6,48
Colonna	145	7	5	4,96	3,55
Frascati	1.057	56	69	5,32	6,56
Genzano di Roma	1.106	69	72	6,34	6,62
Grottaferrata	859	57	56	6,75	6,64
Lanuvio	298	16	22	5,32	7,31
Marino	1.602	116	106	7,61	6,95
Montecompatri	355	22	18	6,40	5,23
M.te Porzio Catone	315	22	19	7,17	6,19
Nemi	104	5	4	5,00	4,00
Nettuno	1.767	128	99	7,45	5,76
Pomezia	2.776	173	155	6,43	5,76
Rocca di Papa	446	33	34	7,42	7,64
Rocca Priora	335	20	23	5,93	6,82
Velletri	2.236	147	126	6,77	5,80
Roma	159.281	7.335	9.640	4,62	6,07
Provincia di Roma	210.126	10.728	12.836	5,15	6,16

Fonte: Camera di Commercio, Industria e Artigianato di Roma "Lo scenario economico provinciale" Novembre 2005

Tav. 7.15 - Consistenza e movimento delle imprese ad Albano Laziale e in alcuni Comuni della Provincia di Roma. Settore Commercio all'ingrosso e al dettaglio, riparazione beni personali e per la casa - 2004

Comuni	Imprese del settore Commercio all'ingrosso e al dettaglio, riparazione beni personali e per la casa				
	Registrate	Iscritte	Cessate	Iscritte ogni 100	Cessate ogni 100
Albano Laziale	934	47	64	5,0	6,8
Anzio	1.216	116	58	10,2	5,1
Ardea	734	113	38	17,5	5,9
Ariccia	456	28	24	6,4	5,5
Castel Gandolfo	189	8	10	4,2	5,3
Ciampino	917	57	56	6,3	6,2
Colonna	88	3	4	3,5	4,7
Frascati	573	30	39	5,2	6,8
Genzano di Roma	637	42	45	6,7	7,2
Grottaferrata	442	32	36	7,2	8,1
Lanuvio	176	9	9	5,2	5,2
Marino	951	64	64	6,9	6,9
Montecompatri	215	11	10	5,2	4,7
M.te Porzio Catone	166	11	12	6,6	7,2
Nemi	59	4	0	7,4	0,0
Nettuno	1.055	81	56	7,9	5,5
Pomezia	1.365	111	79	8,5	6,1
Rocca di Papa	258	18	17	7,1	6,7
Rocca Priora	199	11	13	5,5	6,5
Velletri	1.371	109	79	8,3	6,0
Roma	77.612	4.204	4.715	5,5	6,1
Provincia di Roma	106.282	6.287	6.548	6,0	6,2

Fonte: Camera di Commercio, Industria e Artigianato di Roma "Lo scenario economico provinciale" Novembre 2005

Tav. 7.16 - Consistenza e movimento delle imprese ad Albano Laziale e in alcuni Comuni della Provincia di Roma. Settore Alberghi e ristoranti - 2004

Comuni	Imprese del settore Alberghi e ristoranti				
	Registrate	Iscritte	Cessate	Iscritte ogni 100	Cessate ogni 100
Albano Laziale	153	11	4	7,7	2,8
Anzio	329	19	23	5,8	7,0
Ardea	131	7	4	5,6	3,2
Ariccia	84	4	4	5,1	5,1
Castel Gandolfo	62	2	4	3,1	6,3
Ciampino	112	5	9	4,4	8,0
Colonna	14	-	1	0,0	6,7
Frascati	123	6	6	5,0	5,0
Genzano di Roma	120	8	7	6,8	6,0
Grottaferrata	93	5	5	5,4	5,4
Lanuvio	36	1	1	2,8	2,8
Marino	147	7	10	5,0	7,1
Montecompatri	49	5	3	11,6	7,0
M.te Porzio Catone	37	1	4	2,5	10,0
Nemi	28	1	1	3,6	3,6
Nettuno	182	12	11	6,8	6,2
Pomezia	273	7	8	2,6	3,0
Rocca di Papa	56	1	4	1,7	6,8
Rocca Priora	31	-	3	0,0	8,8
Velletri	171	5	9	2,9	5,3
Roma	11.632	405	657	3,5	5,6
Provincia di Roma	16.823	660	940	3,9	5,6

Fonte: Camera di Commercio, Industria e Artigianato di Roma "Lo scenario economico provinciale" Novembre 2005

Tav. 7.17 - Consistenza e movimento delle imprese ad Albano Laziale e in alcuni Comuni della Provincia di Roma. Settore Trasporti, magazzinaggio e comunicazioni - 2004

Comuni	Imprese del settore Trasporti, magazzinaggio e comunicazione				
	Registrate	Iscritte	Cessate	Iscritte ogni 100	Cessate ogni 100
Albano Laziale	111	7	2	7,7	2,2
Anzio	148	5	9	3,4	6,2
Ardea	144	14	8	10,5	6,0
Ariccia	82	3	6	3,7	7,3
Castel Gandolfo	24	-	1	0,0	3,8
Ciampino	110	5	3	4,5	2,7
Colonna	12	1	-	8,3	0,0
Frascati	74	4	3	5,5	4,1
Genzano di Roma	77	5	2	6,8	2,7
Grottaferrata	32	3	1	10,3	3,4
Lanuvio	25	-	5	0,0	17,2
Marino	102	6	6	6,7	6,7
Montecompatri	27	1	-	3,8	0,0
M.te Porzio Catone	14	-	-	0,0	0,0
Nemi	2	-	1	0,0	33,3
Nettuno	111	4	5	3,6	4,5
Pomezia	274	9	12	3,3	4,4
Rocca di Papa	33	6	7	19,4	22,6
Rocca Priora	27	2	2	7,7	7,7
Velletri	172	8	10	4,7	5,8
Roma	11.844	588	695	5,0	5,9
Provincia di Roma	15.983	788	950	5,0	6,0

Fonte: Camera di Commercio, Industria e Artigianato di Roma "Lo scenario economico provinciale" Novembre 2005

Tav. 7.18 - Consistenza e movimento delle imprese ad Albano Laziale e in alcuni Comuni della Provincia di Roma. Settore Intermediazione finanziaria e monetaria - 2004

Comuni	Imprese del settore Intermediazione finanziaria e monetaria		
	Registrate	Iscritte	Cessate
Albano Laziale	57	2	3
Anzio	80	7	3
Ardea	32	4	2
Ariccia	27	4	-
Castel Gandolfo	12	1	-
Ciampino	58	2	5
Colonna	4	1	-
Frascati	59	3	1
Genzano di Roma	38	2	-
Grottaferrata	37	2	2
Lanuvio	6	1	1
Marino	63	10	4
Montecompatri	12	1	1
Monte Porzio Catone	28	1	-
Nemi	2	-	-
Nettuno	58	8	3
Pomezia	76	8	7
Rocca di Papa	15	-	-
Rocca Priora	11	3	1
Velletri	84	6	4
Roma	7.215	384	412
Provincia di Roma	9.040	561	534

Fonte: Camera di Commercio, Industria e Artigianato di Roma "Lo scenario economico provinciale" Novembre 2005

Tav. 7.19 - Consistenza e movimento delle imprese ad Albano Laziale e in alcuni Comuni della Provincia di Roma. Settore Attività immobiliare, noleggio, informatica e ricerca - 2004

Comuni	Imprese del settore Attività immobiliare, noleggio, informatica e ricerca				
	Registrate	Iscritte	Cessate	Iscritte ogni 100	Cessate ogni 100
Albano Laziale	238	11	14	4,5	5,8
Anzio	286	23	20	8,1	7,0
Ardea	182	16	15	9,2	8,7
Ariccia	127	8	7	7,1	6,2
Castel Gandolfo	42	3	2	7,7	5,1
Ciampino	181	17	16	9,6	9,0
Colonna	15	2	-	13,3	0,0
Frascati	130	8	14	6,2	10,9
Genzano di Roma	116	7	10	6,1	8,7
Grottaferrata	168	12	9	7,7	5,8
Lanuvio	27	2	6	6,1	18,2
Marino	176	21	15	12,7	9,0
Montecompatri	34	4	4	11,4	11,4
M.te Porzio Catone	34	5	2	15,2	6,1
Nemi	9	-	1	0,0	12,5
Nettuno	186	13	19	6,9	10,1
Pomezia	502	24	33	4,9	6,7
Rocca di Papa	54	7	5	13,0	9,3
Rocca Priora	45	4	4	8,7	8,7
Velletri	229	11	14	4,9	6,3
Roma	32.419	1.206	2.029	3,7	6,2
Provincia di Roma	38.638	1.651	2.484	4,2	6,4

Fonte: Camera di Commercio, Industria e Artigianato di Roma "Lo scenario economico provinciale" Novembre 2005

Tav. 7.20 - Impianti di panificazione autorizzati e capacità produttiva ad Albano Laziale e in alcuni Comuni della Provincia di Roma - 2004

Comuni	Panifici attivi	capacità produttiva teorica nelle 24 ore	abitanti/panifici	quantità max di pane disponibile al giorno per abitante
	numero	kg	numero	kg
Albano Laziale	14	47.685	2.573	1,324
Anzio	7	27.550	6.582	0,598
Ardea	6	28.224	5.533	0,850
Ariccia	9	43.975	1.999	2,444
Castel Gandolfo	4	12.000	2.148	1,397
Ciampino	9	29.200	4.170	0,778
Colonna	1	4.000	3.553	1,126
Frascati	7	19.250	2.878	0,955
Genzano di Roma	17	96.450	1.327	4,275
Grottaferrata	5	11.900	3.921	0,607
Lanuvio	4	8.400	2.733	0,768
Marino	12	45.325	3.085	1,224
Montecompatri	5	9.530	1.794	1,062
Monte Porzio Catone	3	4.250	2.849	0,497
Nemi	3	10.663	641	5,545
Nettuno	12	35.350	3.388	0,870
Pomezia	14	43.595	3.343	0,931
Rocca di Papa	8	12.200	1.739	0,877
Rocca Priora	5	15.036	2.150	1,399
Velletri	23	45.230	2.188	0,899
Roma	586	2.137.829	4.358	0,837

Fonte: Camera di Commercio, Industria e Artigianato di Roma "Roma e Provincia attraverso la statistica" edizione 2004 ed elaborazioni dell'ufficio di statistica

CAPITOLO 8
ATTIVITÀ EDILIZIA



Festa della Repubblica

Tav. 8.1 - Concessioni rilasciate per fabbricati residenziali e non residenziali di nuova costruzione e ampliamenti ad Albano Laziale per circoscrizione - 2005

Fabbricati residenziali e non residenziali per circoscrizione	nuova costruzione			ampliamenti		
	num.	volume m ³ v/p	superficie totale m ²	num.	volume m ³ v/p	superficie totale m ²
Fabbricati residenziali:	35	104.840	40.302	4	2.864	670
<i>Albano</i>	21	54.556	17.995	2	2.299	458
<i>Cecchina</i>	2	2.343	972	1	396	112
<i>Pavona</i>	6	38.060	16.594	1	169	100
<i>Zona non indicata</i>	6	9.882	4.741	-	-	-
Fabbricati non residenziali	1	21.058	84	-	-	-

Fonte: Comune di Albano Laziale - elaborazioni dell'ufficio statistica su dati del settore attività edilizia.

Tav. 8.2 - Abitazioni, superficie, stanze e accessori nei fabbricati residenziali e non residenziali di nuova costruzione per circoscrizione ad Albano Laziale - 2005

Circoscrizione	Abitazioni	Superficie utile abitabile	Stanze	Accessori
	numero	m2	numero	numero
Albano	110	8.738	317	363
Cecchina	4	330	6	7
Pavona	92	5.181	254	339
Zona non indicata	29	2.338	130	150
Totale	235	16.587	707	859

Fonte: Comune di Albano Laziale - elaborazioni dell'ufficio statistica su dati del settore attività edilizia.

Tav. 8.3 - Concessioni rilasciate per fabbricati residenziali e non residenziali di nuova costruzione e ampliamenti per richiedente la concessione ad Albano Laziale per circoscrizione - 2005

Tipo di fabbricato	Circoscrizione				Totale
	Albano	Cecchina	Pavona	Non indicata	
Persona fisica:					
<i>fabbricati (numero)</i>	8	2	5	1	16
<i>volume (m3 v/p)</i>	9.950	1.420	7.702	6.096	25.168
<i>abitazioni (numero)</i>	16	2	18	19	55
Imprese:					
<i>fabbricati (numero)</i>	15	1	2	4	22
<i>volume (m3 v/p)</i>	46.905	1.319	30.527	3.021	81.771
<i>abitazioni (numero)</i>	94	2	73	8	177
Altro:					
<i>fabbricati (numero)</i>	-	-	1	1	2
<i>volume (m3 v/p)</i>	-	-	21.058	765	21.823
<i>abitazioni (numero)</i>	-	-	1	2	3
Totale:					
<i>fabbricati (numero)</i>	23	3	8	6	40
<i>volume (m3 v/p)</i>	56.855	2.739	59.287	9.882	128.762
<i>abitazioni (numero)</i>	110	4	92	29	235

Fonte: Comune di Albano Laziale - elaborazioni dell'ufficio statistica su dati del settore attività edilizia.

Tav. 8.4 - Fabbricati residenziali e non residenziali di nuova costruzione e ampliamenti ad Albano Laziale secondo le caratteristiche dell'impianto termico delle abitazioni - 2005

Impianto termico	fabbricati numero	abitazioni numero
Natura dell'impianto:		
Riscaldamento	36	229
Riscaldamento e condizionamento	4	6
Localizzazione dell'impianto:		
Centralizzato	1	3
Autonomo	39	232
Fonte energetica:		
Combustibili gassosi	27	164
Combustibili liquidi	2	3
Energia elettrica	4	7
Altra fonte	1	19
Combustibili gassosi ed energia elettrica	4	10
Combustibili gassosi, liquidi ed en. elettrica	2	32
Totale	40	235

Fonte: Comune di Albano Laziale - elaborazioni dell'ufficio statistica su dati del settore attività edilizia.

Tav. 8.5 - Fabbricati residenziali e non residenziali di nuova costruzione e ampliamenti ad Albano Laziale secondo il numero delle abitazioni - 2005

Abitazioni	Fabbricati numero	volume m³ v/p
1	9	6.724
2	11	12.025
3	3	5.603
4	5	10.775
5	2	6.700
6	2	4.831
Oltre 6	6	58.027
Non indicato	1	3.019
Fabbricato esclusivamente non residenziale	1	21.058
Totale	40	128.762

Fonte: Comune di Albano Laziale - elaborazioni dell'ufficio statistica su dati del settore attività edilizia.

Tav. 8.6 - Fabbricati residenziali e non residenziali di nuova costruzione e ampliamenti ad Albano Laziale per numero di piani - 2005

Piani	Fabbricati numero	volume m³ v/p
1	5	5.573
2	18	54.879
3	13	38.717
4	2	7.154
5	2	22.439
Totale	40	128.762

Fonte: Comune di Albano Laziale - elaborazioni dell'ufficio statistica su dati del settore attività edilizia.

Tav. 8.7 - Abitazioni in fabbricati residenziali e non residenziali di nuova costruzione e ampliamenti ad Albano Laziale secondo il numero di stanze e vani accessori - 2005

Stanze	abitazioni numero
1 stanza	3
2 stanze	70
3 stanze	81
4 stanze	42
5 stanze	24
6 stanze e oltre	5
Non indicato	10
Totale	235
Totale stanze	707
Numero medio di stanze	3,14
Vani accessori	859
Numero medio di vani accessori	3,82

Fonte: Comune di Albano Laziale - elaborazioni dell'ufficio statistica su dati del settore attività edilizia.

Stanza: Vano compreso nell'abitazione, che abbia luce ed aria dirette ed un'ampiezza sufficiente a contenere almeno un letto (camere da letto, sale da pranzo, studi, salotti, ecc.) nonché la cucina e i vani ricavati dalle soffitte, quando abbiano i requisiti di abitabilità.

Vano accessorio: Vano interno all'abitazione costituito da uno spazio coperto, delimitato da ogni lato da pareti, anche se qualcuna non raggiunge il soffitto (bagni, corridoi, ingressi, cucine quando non hanno il requisito di stanza, ecc.)

Tav. 8.8 - Abitazioni in fabbricati residenziali e non residenziali di nuova costruzione e ampliamenti ad Albano Laziale secondo la superficie abitabile - 2005

Superficie	abitazioni numero
Fino a 45 mq	76
Da 46 a 75 mq	62
Da 76 a 95 mq	62
Da 96 a 110 mq	17
Da 111 a 130 mq	3
Da 131 a 160 mq	-
Oltre 160 mq	5
Non indicato	10
Totale	235
Superficie utile abitabile media	72,30

Fonte: Comune di Albano Laziale - elaborazioni dell'ufficio statistica su dati del settore attività edilizia.

CAPITOLO 9
SICUREZZA



Festa della Repubblica

Tav. 9.1 - Attività del Corpo di Polizia Municipale del Comune di Albano Laziale - 2005

Attività	numero
Numero automezzi	7
Chilometri percorsi	49.181
Agenti impiegati al giorno sul territorio	18
Infrazioni al codice della strada	9.666
<i>di cui: Mancato uso delle cinture di sicurezza</i>	26
<i>Mancato uso del casco</i>	8
<i>Uso del telefono non viva voce in auto</i>	134
<i>Divieto di sosta (art. 7 e 158)</i>	8.202
<i>Velocità</i>	183
<i>Revisione veicoli</i>	25
<i>Guida sotto l'influenza di alcool o stupefacenti</i>	2
<i>Mancata copertura assicurativa</i>	1
<i>Altro</i>	1.085
Ricorsi e opposizioni gestiti a seguito delle contravvenzioni emesse	193
Incidenti stradali rilevati	119
<i>di cui con feriti</i>	33
<i>di cui con morti</i>	-
Controlli di Polizia Giudiziaria	89
Ordinanze/ingiunzioni di Polizia Commerciale	165
Controlli edilizi e ambientali	129
Interventi per manifestazioni varie	315

Fonte: Comune di Albano Laziale - Comando di Polizia Municipale.

Tav. 9.2 - Attività della Guardia di Finanza di Velletri - 2005

Tipo di intervento	numero
Sequestri su prodotti contraffatti privi del contrassegno SIAE:	
CD	6.155
computer ed elaboratori	13
programmi software	2.272
persone denunciate	42
Armi e munizioni:	
sequestri:	
armi (numero)	2
munizioni (numero)	39
petardi (numero)	21.049
automezzi (numero)	1
immobili (euro)	178.188
persone denunciate	3
Marchi contraffatti e altro:	
sequestri:	
capi di abbigliamento	360
immobili (euro)	436.000
animali (numero)	23
persone denunciate	5
Codice della strada:	
soggetti verbalizzati	549
infrazioni rilevate	31
ammontare delle penalità (euro)	2.974
Sostanze stupefacenti sequestrate (grammi)	
cocaina	15.560
marijuana	24
IVA e imposte sui redditi:	
controlli fiscali effettuati	327
IVA relativa (euro)	9.344.761
IVA dovuta (euro)	8.897.611
reddito imponibile non dichiarato (euro)	37.605.642
costi non deducibili (euro)	16.721.150
ritenute d'acconto relat. ai dipendenti non oper. e non vers. (euro)	283.973
evasori totali	30
evasori paratoriali	2
Controlli del rilascio di ricevute e scontrini fiscali:	
pattuglie impiegate	238
controlli effettuati su esercente	1.000
di cui con esito irregolare	631
controlli effettuati su cliente	999
di cui con esito irregolare	-
proposte di chiusura tempor. di esercizio avanz. agli uffici compet.	57

Fonte: Compagnia Guardia di Finanza di Velletri.

Territorio di competenza: Albano Laziale, Ariccia, Castel Gandolfo, Genzano di Roma Lanuvio, Lariano, Nemi, Velletri.

Tav. 9.3 - Interventi Corpo Guardie Ecozoofile di Albano Laziale - 2005

Tipo di intervento	numero
Interventi del Nucleo Polizia Ecozoofila:	
Controlli negozi di animali	2
Controlli anagrafe canina e randagismo L.R. 34/97 (inviti/diffida)	135
Controlli divieto circolazione veicoli a motore nei parchi	24
Controlli raccolta funghi L.R. 32/98	3
Controlli maltrattam. anim. e dist. quiete pubblica causato da cani	37
Controlli ambiente (rifiuti, antincendio, ecc.)	16
Raccolta batterie auto abbandonate	7
Interventi per animali feriti, sterilizzazioni, adozioni	38
SPV elev. per circolazione veicoli a motore nei parchi	61
SPV elevati per inosserv. Regolamento tutela animali	12
Richieste di intervento da parte di cittadini e istituzioni	115
Interventi del Nucleo Vigilanza Ittica:	
SPV elevati per violazione L.R. 29/87 (divieto circolazione veicoli a motore nei parchi)	8
SPV elevati per violazione L.R. 87/90 (pesca acque interne)	2
SPV elevati per violazione L.R. 34/97 (tutela animali e randagismo)	1
Sintesi attività:	
Servizi effettuati	144
Agenti impegnati sul territorio	307
Ore di servizio effettivo	396
Chilometri percorsi	4.305
Agenti presso la sede	128
Ore d'impegno	580

Fonte: Corpo Guardie Ecozoofile di Albano Laziale.

Tav. 9.4 - Sequestri di droga per tipologia ad Albano Laziale e in alcuni Comuni della Provincia di Roma - 2005

Comune	eroina gr.	cocaina gr.	cannabis			ecstasy num.
			hascish gr.	marijuana gr.	piante num.	
Albano Laziale	-	10	184	-	7	-
Anzio	44	2.582	1.462	-	4	-
Ardea	5	388	684	-	17	-
Ariccia	3	145	84	86	-	-
Castel Gandolfo	-	-	-	-	-	-
Ciampino	-	46	310	396	-	276
Colonna	-	-	-	-	-	-
Frascati	100	440	246	50	21	-
Genzano di Roma	-	20	211	10	-	-
Grottaferrata	-	351	-	-	-	-
Lanuvio	-	-	-	-	-	-
Marino	-	71	153	-	-	800
Monte Compatri	-	-	-	-	-	-
Monte Porzio Catone	-	12	145	-	6	-
Nemi	-	5	17	-	-	-
Nettuno	8	220	41	-	-	-
Pomezia	52	1.143	1.729	74	-	196
Rocca di Papa	-	101	66	420	-	-
Rocca Priora	-	-	-	-	-	-
Velletri	1	51	129	-	-	-

Fonte: Ministero dell'Interno - Dipartimento della Pubblica Sicurezza - Direzione Centrale per i Servizi Antidroga "Il Contrasto al traffico illecito di sostanze stupefacenti. Annuale 2005".

Tav. 9.5 - Operazioni antidroga ad Albano Laziale e in alcuni Comuni della Provincia di Roma - 2005

Comune	Operazioni antidroga numero
Albano Laziale	12
Anzio	18
Ardea	13
Ariccia	14
Castel Gandolfo	-
Ciampino	11
Colonna	-
Frascati	11
Genzano di Roma	8
Grottaferrata	3
Lanuvio	-
Marino	7
Montecompatri	-
M.te Porzio Catone	4
Nemi	3
Nettuno	9
Pomezia	24
Rocca di Papa	4
Rocca Priora	-
Velletri	15
Roma	1.717
Italia	19.659

Fonte: Ministero dell'Interno - Dipartimento della Pubblica Sicurezza - Direzione Centrale per i Servizi Antidroga "Il Contrasto al traffico illecito di sostanze stupefacenti. Annuale 2005".

Tav. 9.6 - Persone denunciate all'autorità giudiziaria per reati sulla droga per tipologia di provvedimento e decessi per droga ad Albano Laziale e in alcuni Comuni della Provincia di Roma - 2005

Comune	Persone denunciate			di cui		Decessi per droga
	arrestate	in libertà	irreperibili	minori	stranieri	
Albano Laziale	16	4	-	4	-	1
Anzio	19	1	-	-	5	-
Ardea	15	-	-	1	5	2
Ariccia	11	4	-	-	1	-
Castel Gandolfo	-	-	-	-	-	-
Ciampino	14	2	-	3	1	1
Colonna	-	-	-	-	-	-
Frascati	19	3	2	1	-	-
Genzano di Roma	5	3	-	-	-	-
Grottaferrata	4	-	-	-	-	1
Lanuvio	-	-	-	-	-	-
Marino	8	-	-	2	1	1
Montecompatri	-	-	-	-	-	-
M.te Porzio Catone	4	-	-	1	-	1
Nemi	2	1	-	-	-	-
Nettuno	9	2	-	1	5	1
Pomezia	28	5	-	-	6	-
Rocca di Papa	4	-	-	-	-	-
Rocca Priora	-	1	-	-	-	-
Velletri	44	13	-	-	3	-
Roma	1.501	320	39	64	848	86
Italia	23.887	6.945	431	1.198	8.789	603

Fonte: Ministero dell'Interno - Dipartimento della Pubblica Sicurezza - Direzione Centrale per i Servizi Antidroga "Il Contrasto al traffico illecito di sostanze stupefacenti. Annuale 2005".

Tav. 9.7 - Movimento dei procedimenti civili e attività di definizione del tribunale di Velletri e relative sezioni distaccate - 2005

Procedimenti	Sezione Distaccata di Tribunale			Tribunale di Velletri*	Totale
	Albano Laziale	Anzio	Frascati		
Procedimenti Cognizione Ordinaria					
Pendenti ad inizio anno	2.259	1.806	1.196	5.146	10.407
Sopravvenuti	778	677	456	1.496	3.407
Esauriti	724	453	168	832	2.177
<i>con sentenza</i>	468	254	87	782	1.591
<i>altre modalità</i>	256	199	81	50	586
Pendenti a fine anno	2.313	2.030	1.484	5.810	11.637
Procedimenti del lavoro					
Pendenti ad inizio anno	-	-	-	3.400	3.400
Sopravvenuti	-	-	-	1.434	1.434
Esauriti	-	-	-	734	734
<i>con sentenza</i>	-	-	-	612	612
<i>altre modalità</i>	-	-	-	122	122
Pendenti a fine anno	-	-	-	4.100	4.100
Procedimenti di previdenza					
Pendenti ad inizio anno	-	-	-	5.428	5.428
Sopravvenuti	-	-	-	3.779	3.779
Esauriti	-	-	-	1.400	1.400
<i>con sentenza</i>	-	-	-	1.196	1.196
<i>altre modalità</i>	-	-	-	204	204
Pendenti a fine anno	-	-	-	7.807	7.807
Procedimenti di appello cognizione ordinaria					
Pendenti ad inizio anno	21	61	15	55	152
Sopravvenuti	19	32	10	15	76
Esauriti	18	13	25	2	58
<i>con sentenza</i>	18	11	25	2	56
<i>altre modalità</i>	-	2	-	-	2
Pendenti a fine anno	22	80	0	68	170

Fonte: Ministero di Grazia e Giustizia - Dipartimento dell'Organizzazione Giudiziaria del Personale e dei Servizi - Direzione Generale di Statistica.

* I dati del Tribunale di Velletri si riferiscono ai primi 3 trimestri del 2005. Manca il 4° trimestre.

Tav. 9.8 - Movimento dei procedimenti penali e attività di definizione del tribunale di Velletri e relative sezioni distaccate - 2005

Procedimenti	Sezione Distaccata di Tribunale			Tribunale di Velletri*	Totale
	Albano Laziale	Anzio	Frascati		
Dibattimento monocratico					
Pendenti ad inizio anno	553	385	376	1.470	2.784
Sopravvenuti	1.102	504	514	2.787	4.907
Esauriti	715	361	171	2.206	3.453
<i>con sentenza</i>	393	338	127	1.558	2.416
<i>altre modalità</i>	322	23	44	648	1.037
Pendenti a fine anno	940	528	719	2.051	4.238
Dibattimento collegiale					
Pendenti ad inizio anno	-	-	-	121	121
Sopravvenuti	-	-	-	105	105
Esauriti	-	-	-	84	84
<i>con sentenza</i>	-	-	-	75	75
<i>altre modalità</i>	-	-	-	9	9
Pendenti a fine anno	-	-	-	142	142

Fonte: Ministero di Grazia e Giustizia - Dipartimento dell'Organizzazione Giudiziaria del Personale e dei Servizi - Direzione Generale di Statistica.

Tav. 9.9 - Movimento dei procedimenti civili e penali e attività di definizione degli uffici del Giudice di Pace del Circondario di Velletri - 2005

Procedimenti	Giudice di Pace						Totale
	Albano Laziale	Anzio	Frascati	Genzano di Roma	Segni	Velletri	
Procedimenti cognizione ordinaria							
Pendenti ad inizio anno	1.304	1.034	335	161	29	610	3.473
Sopravvenuti	597	1.000	311	99	58	655	2.720
Esauriti	497	789	315	89	56	530	2.276
<i>con sentenza</i>	283	473	177	35	41	420	1.429
<i>esauriti in altro modo</i>	199	300	138	51	15	102	805
<i>verb. di conciliazione</i>	3	6	-	3	-	3	15
<i>riunioni</i>	12	10	-	-	-	5	27
Pendenti a fine anno	1.404	1.245	331	171	31	735	3.917
Procedimenti speciali							
Pendenti ad inizio anno	413	49	23	6	1	5	497
Sopravvenuti	923	591	248	56	19	433	2.270
Esauriti	1.054	517	242	57	20	438	2.328
<i>esauriti in altro modo</i>	6	-	23	-	1	3	33
<i>decreti ingiuntivi</i>	1.048	517	219	57	19	435	2.295
Pendenti a fine anno	282	123	29	5	0	0	439
Opposizioni alle sanzioni amministrative							
Pendenti ad inizio anno	647	700	389	145	22	26	1.929
Sopravvenuti	959	813	547	333	104	613	3.369
Esauriti	928	774	318	165	105	469	2.759
<i>con sentenza</i>	730	707	287	140	98	469	2.431
<i>esauriti in altro modo</i>	197	62	31	24	7	-	321
<i>riunioni</i>	1	5	-	1	-	-	7
Pendenti a fine anno	678	739	618	313	21	170	2.539
Conciliazioni non contenziose							
Pendenti ad inizio anno	8	44	-	9	2	-	63
Sopravvenuti	22	11	2	8	41	8	92
Esauriti	23	17	2	12	40	8	102
<i>esauriti in altro modo</i>	12	16	2	10	9	-	49
<i>verb. di conciliazione</i>	11	1	-	2	31	8	53
Pendenti a fine anno	7	38	-	5	3	-	53
Dibattimento penale							
Pendenti ad inizio anno	145	151	201	50	3	128	678
Sopravvenuti	118	215	115	39	8	92	587
Esauriti	112	171	33	46	6	130	498
<i>con sentenza</i>	10	14	4	4	5	59	96
<i>esauriti in altro modo</i>	71	114	17	7	1	71	281
<i>ordinanze di riunione</i>	4	10	-	3	-	-	17
<i>ordin. di conciliazione</i>	27	33	12	32	-	-	104
Pendenti a fine anno	151	195	283	43	5	90	767
Penale: Indagini preliminari GdP							
Pendenti ad inizio anno	-	-	-	-	-	150	150
Sopravvenuti	-	-	-	-	-	696	696
Esauriti	-	-	-	-	-	712	712
<i>decreti di archiviazione</i>	-	-	-	-	-	712	712
Pendenti a fine anno	-	-	-	-	-	134	134

Fonte: Ministero di Grazia e Giustizia - Direzione Generale Organizzazione Giudiziaria e Affari Generali - Direzione Generale di Statistica.

CAPITOLO 10
TRASPORTO PUBBLICO



Festa della Repubblica e dello sport

Tav. 10.1 - Trasporto pubblico: numero di corse e chilometri percorsi dalle linee A.G.O. presenti sul territorio del Comune di Albano Laziale - 2005

Mesi	Corse	Chilometri percorsi		
	numero	in servizio	fuori servizio	totale
Gennaio	1.220	23.246	1.778	25.024
Febbraio	1.224	23.327	1.710	25.037
Marzo	1.391	24.814	1.795	26.609
Aprile	1.291	24.198	1.792	25.990
Maggio	1.328	24.819	2.012	26.831
Giugno	1.243	23.699	1.816	25.515
Luglio	1.268	24.197	1.927	26.124
Agosto	1.265	24.231	1.818	26.049
Settembre	1.283	24.197	1.971	26.168
Ottobre	1.335	24.960	1.952	26.912
Novembre	1.285	24.011	1.790	25.801
Dicembre	1.236	23.258	1.925	25.183
Totale	15.369	288.962	22.286	311.248

Fonte: Comune di Albano Laziale - Servizio trasporti.

Tav. 10.2 - Trasporto pubblico: biglietti, abbonamenti venduti e passeggeri sulle linee A.G.O. presenti nel territorio del Comune di Albano Laziale - 2005

Mesi	Biglietti		Abbonamenti		Passeggeri
	numero	valore in euro	numero	valore in euro	numero
Gennaio	14.526	10.203,62	251	4.457,30	27.578
Febbraio	13.843	9.720,06	262	4.674,60	27.467
Marzo	16.536	11.604,67	256	4.861,00	29.848
Aprile	16.380	11.497,29	269	4.672,10	30.368
Maggio	16.980	11.915,75	261	4.664,30	30.552
Giugno	16.799	11.802,56	126	2.135,00	23.351
Luglio	15.417	10.791,90	74	1.291,20	19.265
Agosto	11.711	8.197,70	55	920,10	14.571
Settembre	19.597	13.815,41	161	3.002,50	27.969
Ottobre	17.391	12.214,65	298	5.518,60	32.887
Novembre	16.015	11.248,09	307	5.616,50	31.979
Dicembre	14.437	10.148,67	249	4.465,30	27.385
Totale	189.632	133.160,37	2.569	46.278,50	323.220

Fonte: Comune di Albano Laziale - Servizio trasporti.

Tav. 10.3 - Trasporto pubblico: dati sul traffico ferroviario interessante il Comune di Albano Laziale - 2005

	Linea ferroviaria Roma-Albano	Linea ferroviaria Roma-Velletri
Treni utilizzati in un giorno feriale	36	56
Treni-km effettuati nell'anno	305.000	672.000
Viaggiatori / giorno feriale	6.200	13.800

Fonte: Trenitalia.

CAPITOLO 11
PERSONALE DEL COMUNE



Rievocazione dei Legionari

Tav. 11.1 - Personale dipendente a tempo indeterminato e personale dirigente in servizio del Comune di Albano Laziale per qualifica e sesso - 31 dicembre 2005

Qualifica	Sesso		Totale
	Maschi	Femmine	
Dirigenti(1)	5	3	8
Posizione giuridica D3	4	8	12
Posizione giuridica D1	12	15	27
Posizione giuridica C	31	45	76
Posizione giuridica B3	11	5	16
Posizione giuridica B1	42	16	58
Posizione giuridica A	-	-	-
Totale	105	92	197

Fonte: Comune di Albano Laziale - Elaborazioni dell'ufficio statistica su dati dell'ufficio personale.

(1) - Comprende il Segretario generale, i dirigenti a tempo determinato o indeterminato, i dirigenti fuori dotazione organica e le alte specializzazioni fuori dotazione organica.

Tav. 11.2 - Personale a tempo indeterminato e personale dirigente del Comune di Albano Laziale per qualifica e classi di età - 31 dicembre 2005

Qualifica	Classi di età (anni)				Totale
	fino a 34	da 35 a 44	da 45 a 54	55 e oltre	
Dirigenti(1)	-	1	4	3	8
Posizione giuridica D3	-	5	6	1	12
Posizione giuridica D1	1	6	14	6	27
Posizione giuridica C	9	22	37	8	76
Posizione giuridica B3	-	3	9	4	16
Posizione giuridica B1	-	10	29	19	58
Posizione giuridica A	-	-	-	-	-
Totale	10	47	99	41	197

Fonte: Comune di Albano Laziale - Elaborazioni dell'ufficio statistica su dati dell'ufficio personale.

(1) - Comprende il Segretario generale, i dirigenti a tempo determinato o indeterminato, i dirigenti fuori dotazione organica e le alte specializzazioni fuori dotazione organica.

Tav. 11.3 - Personale a tempo indeterminato e personale dirigente del Comune di Albano Laziale per qualifica e classi di anzianità di servizio - 31 dicembre 2005

Qualifica	Classi di anzianità di servizio (anni)				Totale
	da 0 a 10	da 11 a 20	da 21 a 30	31 e oltre	
Dirigenti(1)	6	-	1	1	8
Posizione giuridica D3	6	3	3	-	12
Posizione giuridica D1	5	5	15	2	27
Posizione giuridica C	28	22	24	2	76
Posizione giuridica B3	3	5	5	3	16
Posizione giuridica B1	9	28	18	3	58
Posizione giuridica A	-	-	-	-	-
Totale	57	63	66	11	197

Fonte: Comune di Albano Laziale - Elaborazioni dell'ufficio statistica su dati dell'ufficio personale.

(1) - Comprende il Segretario generale, i dirigenti a tempo determinato o indeterminato, i dirigenti fuori dotazione organica e le alte specializzazioni fuori dotazione organica.

Tav. 11.4 - Personale dipendente a tempo determinato e personale dirigente del Comune di Albano Laziale per qualifica e titolo di studio - 31 dicembre 2005

Qualifica	Titolo di studio			Totale
	Fino alla scuola dell'obbligo	Diploma	Laurea	
Dirigenti(1)	-	1	7	8
Posizione giuridica D3	-	3	9	12
Posizione giuridica D1	-	19	8	27
Posizione giuridica C	5	68	3	76
Posizione giuridica B3	8	7	1	16
Posizione giuridica B1	51	7	-	58
Posizione giuridica A	-	-	-	-
Totale	64	105	28	197

Fonte: Comune di Albano Laziale - Ufficio personale.

(1) - Comprende il Segretario generale, i dirigenti a tempo determinato o indeterminato, i dirigenti fuori dotazione organica e le alte specializzazioni fuori dotazione organica.

Tav. 11.5 - Oneri che concorrono a formare il costo del lavoro personale in servizio presso il Comune di Albano Laziale per voci di spesa - 2005

Voci di spesa	Importo (euro)
Assegni per il nucleo familiare	43.088
Retribuzioni per personale a tempo determinato	114.608
Contributi a carico dell'Amministrazione	1.460.545
IRAP	437.952
Somme rimborsate alle amministr. per spese di personale	1.445
Rimborsi ricevuti dalle amministr. per spese di personale	-
Indennità di missione e trasferimento	6.059
Erogazione buoni pasto	81.666
Formazione del personale	18.933
Benessere del personale	41.083
Equo indennizzo al personale	-
Coperture assicurative	5.509
Contratti di collaborazione coordinata e continuativa o convenzioni	484.065
Incarichi di studio, ricerca e consulenza	20.861
Altre spese	100.345
Totale	2.816.159

Fonte: Comune di Albano Laziale - Conto annuale del personale anno 2005.

Tav. 11.6 - Oneri annui corrisposti al personale in servizio del Comune di Albano Laziale per qualifica funzionale - 2005

Qualifica funzionale	Voci retributive a carattere stipendiale (euro)	Indennità e compensi accessori (euro)	Oneri complessivi (euro)
Dirigenti(1)	232.229	345.531	577.760
Altre spec. fuori D.O.	6.101	4.297	10.398
Pos. ec. D5 acc. D3	205.733	143.000	348.733
Pos. ec. D4 acc. D3	16.278	13.768	30.046
Pos. ec. D4 acc. D1	24.471	2.457	26.928
Pos. ec. acc. D3	72.785	58.277	131.062
Pos. ec. D3	262.551	73.688	336.239
Pos. ec. D2	124.397	44.531	168.928
Pos. ec. acc. D1	110.993	24.331	135.324
Pos. ec. C4	99.535	19.094	118.629
Pos. ec. C3	694.031	145.748	839.779
Pos. ec. C2	345.965	77.759	423.724
Pos. ec. acc. C1	242.147	48.276	290.423
Pos. ec. B6 acc. B3	38.161	3.283	41.444
Pos. ec. B5 acc. B3	142.290	32.297	174.587
Pos. ec. B4 acc. B3	92.225	14.333	106.558
Pos. ec. B4 acc. B1	148.914	13.520	162.434
Pos. ec. acc. B3	85.039	12.156	97.195
Pos. ec. B3	170.815	22.274	193.089
Pos. ec. B2	116.147	12.956	129.103
Pos. ec. acc. B1	427.419	72.390	499.809
Pos. ec. A4	49.289	9.468	58.757
Pos. ec. A3	56.394	8.379	64.773
Pos. ec. A2	19.196	3.568	22.764
Pos. ec. acc. A1	10.309	1.546	11.855

Fonte: Comune di Albano Laziale - Conto annuale del personale anno 2005.

(1) - Comprende il Segretario generale, i dirigenti a tempo determinato o indeterminato e i dirigenti fuori dotazione organica.

CAPITOLO 12
FINANZA LOCALE



Iniziazione delle vestali

Tav. 12.1 - Entrate del Comune di Albano Laziale - Conto Consuntivo 2005

Categorie di entrate	accertamenti	
	euro	%
Entrate tributarie	16.274.958	40,1
Imposte	12.629.674	31,2
di cui: ICI	6.149.999	15,2
Imposta comunale sulla pubblicità	64.477	0,2
Addiz. comun. sul consumo energia elettrica	442.143	1,1
Addizionale IRPEF	1.940.000	4,8
Compartecipazione IRPEF	4.033.055	9,9
Tasse	3.589.194	8,9
di cui: occupazione suolo pubblico	243.612	0,6
rifiuti solidi urbani	3.345.582	8,3
Tributi speciali	56.090	0,1
Entrate dallo Stato, Regione e altri enti pubblici	3.943.877	9,7
Stato	2.150.000	5,3
Regione	1.643.267	4,1
Provincia	150.610	0,4
Entrate extra tributarie	5.450.522	13,4
servizi pubblici	3.263.541	8,1
proventi dei beni comunali	724.713	1,8
interessi su anticipazioni o crediti	114.881	0,3
utili netti di aziende speciali e partecip., divid. di società	3	0,0
proventi diversi	1.347.384	3,3
Entrate per alienazione e trasferimento di capitali	10.206.682	25,2
trasferimenti di capitali dallo Stato	5.299.999	13,1
trasferimenti di capitali dalla Regione	424.306	1,0
trasferimenti di capitali da altri enti del sett. pubblico	74.642	0,2
concessioni edilizie e sanzioni urbanistiche	4.407.735	10,9
Entrate per accensione prestiti	1.656.583	4,1
Entrate per conto terzi	3.002.772	7,4
Totale	40.535.394	100,0

Fonte: Comune di Albano Laziale - Certificato del Conto di Bilancio 2005.

Tav. 12.2 - Spese del Comune di Albano Laziale per funzione e servizio (impegni) - Conto Consuntivo 2005

Tipo di spesa	Spese correnti (euro)	Spese in conto capitale (euro)	Totale (euro)	%
Amministrazione generale	7.769.357	1.482.355	9.251.712	22,2
<i>di cui: Segr. gen., person. e organ.</i>	<i>2.843.977</i>	<i>120.905</i>	<i>2.964.882</i>	<i>7,1</i>
<i>Gest. entrate trib. e serv. fisc.</i>	<i>459.603</i>	<i>24.764</i>	<i>484.367</i>	<i>1,2</i>
<i>Gest. beni deman. e patrimon.</i>	<i>579.830</i>	<i>969.522</i>	<i>1.549.352</i>	<i>3,7</i>
<i>Ufficio tecnico</i>	<i>998.333</i>	<i>72.256</i>	<i>1.070.589</i>	<i>2,6</i>
<i>Anagrafe, stato civile, leva, elettorale, statistica</i>	<i>909.786</i>	<i>25.929</i>	<i>935.715</i>	<i>2,2</i>
Giustizia	422.719	206.583	629.302	1,5
Polizia locale	1.253.140	24.900	1.278.040	3,1
<i>di cui: polizia municipale</i>	<i>1.167.335</i>	<i>24.900</i>	<i>1.192.235</i>	<i>2,9</i>
Istruzione pubblica	2.382.264	1.279.746	3.662.010	8,8
<i>di cui: Scuola materna</i>	<i>663.382</i>	<i>38.500</i>	<i>701.882</i>	<i>1,7</i>
<i>Istruzione elementare</i>	<i>122.802</i>	<i>667.746</i>	<i>790.548</i>	<i>1,9</i>
<i>Istruzione media</i>	<i>281.225</i>	<i>573.500</i>	<i>854.725</i>	<i>2,1</i>
<i>Assistenza scolastica</i>	<i>1.271.520</i>	<i>-</i>	<i>1.271.520</i>	<i>3,1</i>
Cultura e beni culturali	1.129.820	115.608	1.245.428	3,0
<i>di cui: Biblioteche e musei</i>	<i>559.127</i>	<i>114.757</i>	<i>673.884</i>	<i>1,6</i>
Settore sportivo e ricreativo	293.273	10.000	303.273	0,7
<i>di cui: Impianti sportivi</i>	<i>143.783</i>	<i>10.000</i>	<i>153.783</i>	<i>0,4</i>
Turismo	152.690	-	152.690	0,4
Viabilità e trasporti	1.888.407	1.619.441	3.507.848	8,4
Territorio e ambiente	4.896.126	7.300.949	12.197.075	29,3
<i>di cui: Urbanistica e gest. del territ.</i>	<i>552.027</i>	<i>5.449.000</i>	<i>6.001.027</i>	<i>14,4</i>
<i>Servizio idrico integrato</i>	<i>432.007</i>	<i>-</i>	<i>432.007</i>	<i>1,0</i>
<i>Servizio smaltimento rifiuti</i>	<i>3.322.119</i>	<i>1.101.957</i>	<i>4.424.076</i>	<i>10,6</i>
Interventi nel campo sociale	3.406.218	1.300.513	4.706.731	11,3
<i>di cui: Assistenza e beneficenza</i>	<i>1.649.458</i>	<i>15.000</i>	<i>1.664.458</i>	<i>4,0</i>
<i>Asilo nido e serv. per minori</i>	<i>417.166</i>	<i>-</i>	<i>417.166</i>	<i>1,0</i>
<i>Serv. necroscopico e cimiter.</i>	<i>341.650</i>	<i>1.285.513</i>	<i>1.627.163</i>	<i>3,9</i>
Interventi per lo svil. economico	418.642	4.580	423.222	1,0
Servizi produttivi	150.732	1.032	151.764	0,4
Totale spese	24.163.388	13.345.707	37.509.095	90,0
Spese per rimborso prestiti	-	-	1.153.901	2,8
Spese servizi per conto terzi	-	-	3.002.772	7,2
Totale generale delle spese	-	-	41.665.768	100,0

Fonte: Comune di Albano Laziale - Certificato del Conto di Bilancio 2005.

Tav. 12.3 - Attività di Segreteria e di Amministrazione Generale del Comune di Albano Laziale - 2005

Sintesi finanziaria	euro
Spese	2.843.977
<i>personale</i>	1.995.406
<i>acquisti di beni di consumo e materie prime</i>	40.981
<i>prestazioni di servizi</i>	716.720
<i>imposte e tasse</i>	50.000
<i>trasferimenti</i>	40.869
Entrate proprie	131.186
Costo medio per abitante (al netto delle entrate)	72,33
Sintesi quantitativa	numero
Delibere di Giunta (numero)	219
Delibere di Consiglio (numero)	78

Fonte: Comune di Albano Laziale - Certificato del Conto di Bilancio 2005.

Tav. 12.4 - Indicatori sull'attività del Servizio Gestione dei beni demaniali e patrimoniali del Comune di Albano Laziale - 2005

Sintesi finanziaria	euro
Spese	579.830
<i>personale</i>	124.000
<i>acquisti di beni di consumo e materie prime</i>	11.300
<i>prestazioni di servizi</i>	373.755
<i>utilizzo di beni di terzi</i>	21.136
<i>interessi passivi e oneri diversi</i>	17.140
<i>imposte e tasse</i>	32.500
Costo medio per abitante (al netto delle entrate)	15,46

Fonte: Comune di Albano Laziale - Certificato del Conto di Bilancio 2005.

Tav. 12.5 - Indicatori sull'attività del Servizio Tecnico del Comune di Albano Laziale - 2005

Sintesi finanziaria	euro
Spese	998.333
<i>personale</i>	769.078
<i>acquisti di beni di consumo e materie prime</i>	40.634
<i>prestazioni di servizi</i>	141.720
<i>trasferimenti</i>	4.131
<i>imposte e tasse</i>	42.770
Entrate proprie	27.664
Costo medio per abitante (al netto delle entrate)	26,62
Sintesi quantitativa	numero
Incarichi professionali	5
Istanze di concessione edilizia	212
Concessioni edilizie rilasciate	99

Fonte: Comune di Albano Laziale - Certificato del Conto di Bilancio 2005.

Tav. 12.6 - Indicatori sull'attività dell'Anagrafe, dello Stato Civile, del Servizio Elettorale, del Servizio Leva e del Servizio Statistico del Comune di Albano Laziale - 2005

Sintesi finanziaria	euro
Spese	909.786
<i>personale</i>	518.686
<i>acquisti di beni di consumo e materie prime</i>	31.229
<i>prestazioni di servizi</i>	274.059
<i>utilizzo di beni di terzi</i>	57.560
<i>imposte e tasse</i>	28.000
<i>oneri straordinari della gestione corrente</i>	250
Entrate proprie	28.905
Costo medio per abitante (al netto delle entrate)	23,49
Sintesi quantitativa	numero
Certificati anagrafici e di stato civile rilasciati	14.902
Rilevatori	2
Interviste effettuate	32
Pubblicazioni statistiche	2

Fonte: Comune di Albano Laziale - Certificato del Conto di Bilancio 2005.

Tav. 12.7 - Indicatori sull'attività del Corpo di Polizia Municipale del Comune di Albano Laziale - 2005

Sintesi finanziaria		euro
Spese		1.167.335
<i>personale (34 addetti)</i>		909.766
<i>acquisti di beni di consumo e materie prime</i>		67.611
<i>prestazioni di servizi</i>		138.959
<i>imposte e tasse</i>		50.950
<i>oneri straordinari della gestione corrente</i>		49
Entrate proprie (per sanzioni amministrative ed altre)		949.404
Costo medio per abitante (al netto delle entrate)		5,81
Sintesi quantitativa		numero
Controlli di Polizia Giudiziaria		89
Ricorsi a seguito di contravvenzioni		193
Ordinanze e ingiunzioni sul commercio		165
Automezzi		7
Chilometri percorsi		49.181
Agenti impiegati al giorno sul territorio		18
Sanzioni amministrative erogate		9.666
Incidenti rilevati		119
Controlli edilizi e ambientali		129
Interventi per manifestazioni		315

Fonte: Comune di Albano Laziale - Conto Consuntivo 2005 e dati della Polizia Municipale.

Tav. 12.8 - Indicatori sulla Scuola Materna di Albano Laziale - 2005

Sintesi finanziaria	euro
Spese	663.382
<i>personale amministr., docente e non docente</i>	488.089
<i>acquisti di beni di consumo e materie prime</i>	11.273
<i>prestazioni di servizi</i>	122.830
<i>trasferimenti</i>	6.190
<i>imposte e tasse</i>	35.000
Entrate proprie	4.230
Costo medio al netto delle entrate	
per abitante	18
per alunno iscritto	796
per classe	18.833
Sintesi quantitativa	numero
Classi	35
Alunni iscritti	828

Fonte: Comune di Albano Laziale - Certificato del Conto di Bilancio 2005.

Tav. 12.9 - Indicatori sulla Scuola Elementare di Albano Laziale - 2005

Sintesi finanziaria	euro
Spese	122.802
<i>acquisti di beni di consumo e materie prime</i>	9.995
<i>prestazioni di servizi</i>	86.777
<i>trasferimenti</i>	15.846
<i>interessi passivi e oneri finanziari diversi</i>	10.185
Costo medio	
per abitante	3
per alunno iscritto	66
per classe	1.306
Sintesi quantitativa	numero
Classi	94
Alunni iscritti	1.868

Fonte: Comune di Albano Laziale - Conto Consuntivo 2005.

Tav. 12.10 - Indicatori sulla Scuola Media di Albano Laziale - 2005

Sintesi finanziaria	euro
Spese	281.225
<i>prestazioni di servizi</i>	108.326
<i>utilizzo di beni di terzi</i>	149.235
<i>trasferimenti</i>	5.165
<i>interessi passivi e oneri finanziari</i>	18.498
Costo medio	
per abitante	7
per alunno iscritto	221
per classe	4.767
Sintesi quantitativa	numero
Classi	59
Alunni iscritti	1.274

Fonte: Comune di Albano Laziale - Conto Consuntivo 2005.

Tav. 12.11 - Indicatori sull'attività del Servizio di assistenza scolastica e trasporto del Comune di Albano Laziale - 2005

Sintesi finanziaria	euro
Spese	1.271.520
<i>personale</i>	31.018
<i>acquisti di beni di consumo e materie prime</i>	2.315
<i>prestazioni di servizi</i>	981.344
<i>trasferimenti</i>	254.943
<i>imposte e tasse</i>	1.900
Costo medio per abitante	33,90

Fonte: Comune di Albano Laziale - Certificato del Conto di Bilancio 2005.

Tav. 12.12 - Indicatori sull'attività del Servizio Musei e Biblioteche del Comune di Albano Laziale - 2005

Sintesi finanziaria	euro
Spese	559.127
<i>personale (6 addetti)</i>	193.293
<i>acquisti di beni di consumo e materie prime</i>	15.689
<i>prestazioni di servizi</i>	260.040
<i>utilizzo di beni di terzi</i>	40.464
<i>trasferimenti</i>	40.141
<i>imposte e tasse</i>	9.500
Entrate proprie	16.920
Costo medio per abitante (al netto delle entrate)	14,46
Superficie espositiva (mq)	893
Giorni annuali di apertura	353

Fonte: Comune di Albano Laziale - Certificato del Conto di Bilancio 2005.

Tav. 12.13 - Indicatori sul servizio di manutenzione strade comunali erogato dal Comune di Albano Laziale - 2005

Sintesi finanziaria	euro
Spese	763.650
<i>personale</i>	276.000
<i>acquisti di beni e servizi</i>	227.389
<i>interessi passivi e oneri finanziari diversi</i>	237.109
<i>altro</i>	23.152
Entrate extratributarie	517
Costo medio (al netto delle entrate)	
<i>per abitante</i>	20,35
<i>per Km di strade</i>	7.492,71
Sintesi quantitativa	km
Strade comunali	101,85

Fonte: Comune di Albano Laziale - Certificato del Conto di Bilancio 2005.

Tav. 12.14 - Indicatori sul servizio di illuminazione pubblica erogato dal Comune di Albano Laziale - 2005

Sintesi finanziaria	euro
Spese	472.535
<i>personale</i>	86.068
<i>acquisti di beni</i>	25.200
<i>prestazioni di servizi</i>	317.030
<i>interessi passivi e oneri finanziari diversi</i>	39.506
<i>imposte e tasse</i>	4.730
Costo medio	
<i>per abitante</i>	12,60
<i>per chilometro di strade illuminate</i>	6.217,57
<i>per punto luce</i>	155,44
Sintesi quantitativa	
Strade illuminate (km)	76
Punti luce (numero)	3.040

Fonte: Comune di Albano Laziale - Certificato del Conto di Bilancio 2005.

Tav. 12.15 - Indicatori sul servizio urbanistica e gestione del territorio nel Comune di Albano Laziale - 2005

Sintesi finanziaria	euro
Spese	552.027
<i>personale</i>	296.500
<i>acquisti di beni di consumo e materie prime</i>	16.170
<i>prestazioni di servizi</i>	173.247
<i>oneri straordinari della gestione corrente</i>	50.000
<i>imposte e tasse</i>	16.110
Costo medio per abitante	14,72

Fonte: Comune di Albano Laziale - Certificato del Conto di Bilancio 2005.

Tav. 12.16 - Indicatori del servizio idrico integrato erogato dal Comune di Albano Laziale - 2005

Sintesi finanziaria	euro
Spese	432.007
<i>personale (3 addetti)</i>	25.000
<i>acquisto di beni di consumo e materie prime</i>	13.500
<i>prestazioni di servizi</i>	145.430
<i>interessi passivi e oneri finanziari</i>	241.777
<i>imposte e tasse</i>	2.300
<i>oneri straordinari della gestione corrente</i>	4.000
Costo medio per abitante	11,52

Fonte: Comune di Albano Laziale - Certificato del Conto di Bilancio 2005.

Tav. 12.17 - Indicatori sul servizio di smaltimento rifiuti solidi erogato dal Comune di Albano Laziale - 2005

Sintesi finanziaria	euro
Spese	3.322.119
<i>personale</i>	123.477
<i>acquisti di beni di consumo e materie prime</i>	18.000
<i>prestazione di servizi</i>	788.664
<i>trasferimenti</i>	2.282.559
<i>imposte e tasse</i>	8.237
<i>oneri straordinari della gestione corrente</i>	101.182
Entrate tributarie	3.345.582
Sintesi quantitativa	quintali
Totale rifiuti raccolti (quintali)	210.072
Frequenza media settimanale di raccolta	6

Fonte: Comune di Albano Laziale - Certificato del Conto di Bilancio 2004.

Tav. 12.18 - Indicatori sull'attività del Servizio assistenza, beneficenza pubblica e servizi diversi alla persona nel Comune di Albano Laziale - 2005

Sintesi finanziaria	euro
Spese	1.649.458
<i>personale</i>	116.070
<i>acquisti di beni di consumo e materie prime</i>	15.720
<i>prestazioni di servizi</i>	1.045.142
<i>trasferimenti</i>	448.161
<i>interessi passivi e oneri diversi</i>	9.220
<i>imposte e tasse</i>	15.145
Entrate extratributarie	28.641
Costo medio (al netto delle entrate)	
<i>per abitante</i>	43,21
<i>per utente</i>	17.242,73
Sintesi quantitativa	numero
Utenti al 31.12.05 (minorenni, disabili, anziani)	94

Fonte: Comune di Albano Laziale - Certificato del Conto di Bilancio 2005.

Tav. 12.19 - Indicatori sui servizi cimiteriali erogati dal Comune di Albano Laziale - 2005

Sintesi finanziaria	euro
Spese	341.650
<i>personale</i>	98.500
<i>acquisti di beni di consumo e materie prime</i>	8.102
<i>prestazioni di servizi</i>	230.182
<i>interessi passivi e oneri finanziari diversi</i>	366
<i>imposte e tasse</i>	4.500
Entrate proprie	
proventi vari servizi e concessioni loculi	254.209
Costo medio per abitante al netto delle entrate	2,33

Fonte: Comune di Albano Laziale - Certificato del Conto di Bilancio 2005.

Tav. 12.20 - Trasferimenti erariali per abitante al Comune di Albano Laziale e ad altri Comuni della Provincia di Roma - 2004

Comuni	Trasferimenti erariali / abitanti euro
Albano Laziale	165
Anzio	76
Ardea	62
Ariccia	139
Castel Gandolfo	156
Ciampino	178
Colonna	161
Frascati	81
Genzano di Roma	152
Grottaferrata	93
Lanuvio	130
Marino	165
Montecompatri	114
Monte Porzio Catone	157
Nemi	162
Nettuno	115
Pomezia	75
Rocca di Papa	139
Rocca Priora	77
Velletri	177
Roma	352
Provincia di Roma	287
Lazio	264
Italia	218

Fonte: ANCITEL.

CAPITOLO 13

SERVIZI



Presentazione del libro "Settimio Severo e la Legione Seconda"

Tav. 13.1 - Utenti e consumi di energia elettrica per settore ad Albano Laziale - 2005

Settore	Clienti	Energia consumata
	numero	KWh
Agricoltura	140	979.509
Domestico	16.454	39.564.419
Industria	642	26.457.197
Terziario	2.603	35.682.462
Totale	19.839	102.683.587

Fonte: ENEL.

Tav. 13.2 - Utenze della distribuzione del gas ad Albano Laziale ed in alcuni Comuni della Provincia di Roma - 31 dicembre 2004

Comuni	Numero di utenze			Totale
	domestica	promiscua	commerciale	
Albano Laziale	598	9.805	341	10.744
Artena	137	1.680	64	1.881
Castel Gandolfo	109	2.137	112	2.358
Ciampino	3.215	10.088	454	13.757
Colonna	21	1.015	36	1.072
Frascati	1.053	6.152	384	7.589
Genzano di Roma	197	6.097	206	6.500
Grottaferrata	571	5.212	313	6.096
Lariano	72	1.630	69	1.771
Marino	1.141	9.355	338	10.834
Montecompatri	93	2.557	72	2.722
Monte Porzio Catone	66	1.867	62	1.995
Nemi	10	427	19	456
Rocca di Papa	108	2.311	76	2.495
Rocca Priora	167	2.496	71	2.734

Fonte: ITALGAS.

Nota - Nella categoria "Commerciale" sono compresi: cogenerazione industrie, ospedali, piccola e grande industria, riscaldamento centralizzato non residenziale, riscaldamento centralizzato residenziale, riscaldamento individuale non residenziale, terziario artigianale agricolo, usi diversi dal riscaldamento (non domestici).

Tav. 13.3 - Utenze della distribuzione del gas ad Albano Laziale ed in alcuni Comuni della Provincia di Roma - 31 dicembre 2005

Comuni	Numero di utenze			Totale
	domestica	promiscua	commerciale	
Albano Laziale	606	10.078	340	11.024
Artena	143	1.779	65	1.987
Castel Gandolfo	106	2.177	111	2.394
Ciampino	3.211	10.264	458	13.933
Colonna	21	1.033	34	1.088
Frascati	1.040	6.279	366	7.685
Genzano di Roma	198	6.176	204	6.578
Grottaferrata	572	5.430	304	6.306
Lariano	75	1.709	67	1.851
Marino	1.139	9.551	333	11.023
Montecompatri	96	2.667	77	2.840
Monte Porzio Catone	73	1.931	60	2.064
Nemi	11	434	20	465
Rocca di Papa	110	2.379	76	2.565
Rocca Priora	174	2.569	71	2.814

Fonte: ITALGAS.

Nota - Nella categoria "Commerciale" sono compresi: cogenerazione industrie, ospedali, piccola e grande industria, riscaldamento centralizzato non residenziale, riscaldamento centralizzato residenziale, riscaldamento individuale non residenziale, terziario artigianale agricolo, usi diversi dal riscaldamento (non domestici).

Tav. 13.4 - Consumi e rete del metano ad Albano Laziale ed in alcuni Comuni della Provincia di Roma - 2004

Comuni	Consumi		Rete in Km		
	Metri cubi/ utente/ anno	Volume annuo mc x 1000	Media pressione	Bassa pressione	Totale
Albano Laziale	765	11.015	22,180	57,404	79,584
Artena	895	1.936	16,820	31,560	48,380
Castel Gandolfo	788	2.949	3,864	18,491	22,355
Ciampino	686	13.887	42,467	20,763	63,230
Colonna	858	1.028	3,513	7,269	10,782
Frascati	822	10.467	44,607	22,043	66,650
Genzano di Roma	794	7.382	7,813	30,567	38,380
Grottaferrata	1.215	9.032	16,838	32,662	49,500
Lariano	878	1.719	11,033	27,886	38,919
Marino	823	10.826	12,380	52,166	64,546
Montecompatri	762	2.997	13,193	8,089	21,282
Monte Porzio Catone	1.017	2.338	3,464	11,348	14,812
Nemi	1.114	861	3,213	4,346	7,559
Rocca di Papa	942	2.758	9,231	21,870	31,101
Rocca Priora	664	3.093	12,458	46,883	59,341

Fonte: ITALGAS.

Nota - I Consumi specifici mc/utente/anno sono stati calcolati sui consumi domestici e promiscui.

Tav. 13.5 - Consumi e rete del metano ad Albano Laziale ed in alcuni Comuni della Provincia di Roma - 2005

Comuni	Consumi		Rete in Km		
	Metri cubi/ utente/ anno	Volume annuo mc x 1000	Media pressione	Bassa pressione	Totale
Albano Laziale	787	11.671	22,180	58,176	80,356
Artena	901	2.054	16,820	31,871	48,691
Castel Gandolfo	798	2.992	3,864	18,863	22,727
Ciampino	709	14.527	42,641	20,763	63,404
Colonna	869	1.133	3,513	7,299	10,812
Frascati	858	10.952	44,607	22,043	66,650
Genzano di Roma	795	7.270	7,813	30,783	38,596
Grottaferrata	1.232	9.454	17,194	32,662	49,856
Lariano	821	1.684	11,033	27,886	38,919
Marino	836	10.975	12,380	52,166	64,546
Montecompatri	776	3.315	13,379	8,125	21,504
Monte Porzio Catone	1.022	2.407	3,596	11,348	14,944
Nemi	1.145	949	3,213	4,346	7,559
Rocca di Papa	931	2.771	9,430	22,077	31,507
Rocca Priora	1.015	3.100	12,458	46,903	59,361

Fonte: ITALGAS.

Nota - I Consumi specifici mc/utente/anno sono stati calcolati sui consumi domestici e promiscui.

Tav. 13.6 - Alberghi per categoria ad Albano Laziale e in alcuni Comuni della Provincia di Roma - 31 dicembre 2005

Comuni	Alberghi per categoria				Totale
	*	**	***	****	
Albano Laziale	1	-	2	-	3
Anzio	1	8	11	1	21
Ardea	1	4	2	-	7
Ariccia	-	1	2	-	3
Castel Gandolfo	2	1	1	2	6
Ciampino	1	1	4	-	6
Colonna	-	-	-	-	-
Frascati	-	5	8	3	16
Genzano di Roma	-	1	-	1	2
Grottaferrata	1	2	4	4	11
Lanuvio	-	-	-	-	-
Marino	1	1	1	-	3
Monte Porzio Catone	-	-	2	1	3
Montecompatri	1	-	3	-	4
Nemi	-	1	1	1	3
Nettuno	-	2	3	1	6
Pomezia	-	4	6	8	18
Rocca di Papa	-	1	2	1	4
Rocca Priora	-	-	1	1	2
Velletri	1	-	3	-	4

Fonte: Elaborazioni dell'Ufficio Statistica su dati dell'APT della Provincia di Roma.

Tav. 13.7 - Strutture extralberghiere per tipo ad Albano Laziale e in alcuni Comuni della Provincia di Roma - 31 dicembre 2005

Comuni	Tipo								
	Affitta- camere	Agritu- rismo	Bed& Break- fast	Cam- peggi	Casa Ferie	Casa Vacan- ze	Ostello	Resi- dence	Strutt. baln.
Albano Laziale	1	3	5	-	2	1	-	-	-
Anzio	2	1	11	2	-	3	-	-	44
Ardea	1	1	7	3	1	-	-	-	12
Ariccia	2	-	6	-	2	-	-	-	-
Castel Gandolfo	-	-	5	-	-	-	-	-	-
Ciampino	1	-	14	-	1	1	1	1	-
Colonna	-	-	-	-	-	-	-	-	-
Frascati	2	2	11	-	1	-	-	-	-
Genzano di Roma	-	4	6	-	-	1	-	-	-
Grottaferrata	-	1	8	-	1	-	-	1	-
Lanuvio	-	1	4	-	-	-	-	-	-
Marino	-	-	13	-	1	-	-	-	-
Monte Porzio Catone	1	-	6	-	1	1	-	-	-
Montecompatri	1	1	3	-	2	-	-	-	-
Nemi	1	-	2	-	-	2	-	-	-
Nettuno	1	2	7	2	-	-	1	1	9
Pomezia	-	1	2	1	-	2	-	3	16
Rocca di Papa	1	-	6	-	4	-	-	-	-
Rocca Priora	-	-	11	-	-	-	-	-	-
Velletri	1	4	33	-	-	1	-	-	-

Fonte: Elaborazioni dell'Ufficio Statistica su dati dell'APT della Provincia di Roma.

Tav. 13.8 - Posti letto negli esercizi alberghieri ed extralberghieri di Albano Laziale e di alcuni Comuni della Provincia di Roma - 31 dicembre 2005

Comuni	Posti letto		
	alberghieri	extralberghieri	totale
Albano Laziale	374	139	513
Anzio	1189	233	1422
Ardea	322	90	412
Ariccia	199	83	282
Castel Gandolfo	236	20	256
Ciampino	234	480	714
Colonna	-	-	-
Frascati	944	192	1136
Genzano di Roma	234	120	354
Grottaferrata	541	123	664
Lanuvio	-	37	37
Marino	165	75	240
Monte Porzio Catone	310	68	378
Montecompatri	164	224	388
Nemi	146	24	170
Nettuno	436	74	510
Pomezia	2029	37	2066
Rocca di Papa	272	526	798
Rocca Priora	78	49	127
Velletri	261	243	504

Fonte: Elaborazioni dell'Ufficio Statistica su dati dell'APT della Provincia di Roma.

Nota - I posti letto extralberghieri si riferiscono alle seguenti strutture: affittacamere, agriturismo, bed&breakfast, casa per ferie, casa vacanze.

Tav. 13.9 - Agriturismo presenti nel Comune di Albano Laziale e in alcuni Comuni della Provincia di Roma - 31 dicembre 1998

Comuni	Agriturismo				
	Totali	Autorizzati all'alloggio	Posti letto	Autorizzati alla ristorazione	Autorizzati ad altri servizi
Albano Laziale	1	1	6	1	-
Anzio	-	-	-	-	-
Ardea	1	1	8	1	-
Ariccia	-	-	-	-	-
Castel Gandolfo	-	-	-	-	-
Ciampino	1	-	-	1	-
Colonna	-	-	-	-	-
Frascati	1	-	-	1	-
Genzano di Roma	2	2	34	2	1
Grottaferrata	-	-	-	-	-
Lanuvio	3	-	-	2	1
Marino	-	-	-	-	-
Montecompatri	-	-	-	-	-
Monte Porzio Catone	-	-	-	-	-
Nemi	-	-	-	-	-
Nettuno	-	-	-	-	-
Pomezia	1	-	-	1	1
Rocca di Papa	-	-	-	-	-
Rocca Priora	-	-	-	-	-
Velletri	1	1	55	1	1
Roma	5	4	58	5	4

Fonte: ISTAT "Atlante statistico dei Comuni" 2006.

Tav. 13.10 - Agriturismo presenti nel Comune di Albano Laziale e in alcuni Comuni della Provincia di Roma - 31 dicembre 2003

Comuni	Agriturismo							
	Totali	Auto- rizzati all'al- loggio	Posti letto	Auto- rizzati alla risto- razione	Posti a sedere	Auto- rizzati ad altri servizi	Auto- rizzati all'equi- tazione	Auto- rizzati ad altre attività
Albano Laziale	2	2	24	2	55	2	-	2
Anzio	2	2	24	2	85	2	-	2
Ardea	2	1	30	2	120	2	-	2
Ariccia	2	1	22	2	135	2	-	2
Castel Gandolfo	1	-	-	1	40	1	-	1
Ciampino	1	1	15	1	25	1	-	1
Colonna	1	1	9	1	55	-	-	-
Frascati	1	1	12	1	100	-	-	-
Genzano di Roma	4	2	51	4	185	3	-	3
Grottaferrata	-	-	-	-	-	-	-	-
Lanuvio	2	-	-	1	80	2	-	2
Marino	1	-	-	1	35	1	-	1
Montecompatri	-	-	-	-	-	-	-	-
Monte Porzio Catone	2	-	-	2	160	2	-	2
Nemi	-	-	-	-	-	-	-	-
Nettuno	2	1	8	2	100	2	-	2
Pomezia	1	1	10	1	75	1	-	1
Rocca di Papa	-	-	-	-	-	-	-	-
Rocca Priora	1	1	16	1	40	1	-	1
Velletri	5	4	107	5	595	5	1	5
Roma	28	25	497	18	1.454	24	2	23

Fonte: ISTAT "Atlante statistico dei Comuni" 2006.

Tav. 13.11 - Parco veicolare ad Albano Laziale ed in alcuni Comuni della Provincia di Roma per categoria di veicoli - 31 dicembre 2004

Comuni	Categorie di veicoli				Totale
	autovetture	autocarri	motocicli	altri	
Albano Laziale	20.946	1.634	2.381	942	25.903
Anzio	25.377	1.786	3.292	691	31.146
Ardea	20.613	1.693	2.417	816	25.539
Ariccia	11.826	1.333	1.314	921	15.394
Castel Gandolfo	5.237	524	673	188	6.622
Ciampino	21.405	1.410	2.896	718	26.429
Colonna	2.135	224	171	58	2.588
Frascati	12.854	1.004	1.574	458	15.890
Genzano di Roma	13.620	1.034	1.434	415	16.503
Grottaferrata	11.546	483	1.461	345	13.835
Lanuvio	6.083	553	564	288	7.488
Marino	21.975	1.645	2.739	683	27.042
Montecompatri	5.628	542	576	236	6.982
Monte Porzio Catone	6.091	295	598	161	7.145
Nemi	1.175	108	173	40	1.496
Nettuno	23.952	1.669	2.925	637	29.183
Pomezia	32.480	3.598	3.227	1.330	40.635
Rocca di Papa	8.377	642	883	209	10.111
Rocca Priora	6.440	468	575	237	7.720
Velletri	29.992	3.124	3.059	1.167	37.342
Roma	1.847.258	151.956	287.499	69.853	2.356.566
Provincia di Roma	2.583.009	220.689	366.850	98.918	3.269.466
Lazio	3.478.721	307.741	464.844	147.586	4.398.892
Italia	33.973.147	3.502.633	4.574.644	1.900.483	43.950.907

Fonte: ACI.

Tav. 13.12 - Iscrizioni al parco veicolare ad Albano Laziale ed in alcuni Comuni della Provincia di Roma (oltre 30.000 abitanti) per categoria - 2004

Comuni	Categorie di veicoli				Totale
	autovetture	autocarri	motocicli	altri	
Albano Laziale	1.470	129	214	80	1.893
Anzio	1.796	82	389	24	2.291
Ciampino	1.561	116	277	25	1.979
Nettuno	1.538	68	289	30	1.925
Pomezia	2.551	237	327	61	3.176
Velletri	1.927	124	260	31	2.342
Roma	273.916	24.377	32.962	3.032	334.287
Provincia di Roma	294.808	25.769	36.491	3.492	360.560

Fonte: ACI.

Tav. 13.13 - Autovetture per tipo di alimentazione ad Albano Laziale ed in alcuni Comuni della Provincia di Roma (oltre 30.000 abitanti) - 31 dic 2004

Comuni	Tipo di alimentazione					Totale
	Benzina	Benzina o gas	Benzina o metano	Gasolio	Non identific.	
Albano Laziale	15.333	545	28	5.035	5	20.946
Anzio	17.844	697	50	6.783	3	25.377
Ciampino	16.274	455	14	4.656	6	21.405
Nettuno	17.048	825	65	6.010	4	23.952
Pomezia	22.516	992	105	8.862	5	32.480
Velletri	21.086	847	21	8.035	3	29.992
Roma	1.325.064	38.944	1.135	481.617	498	1.847.258

Fonte: ACI.

Tav. 13.14 - Autovetture per cilindrata ad Albano Laziale ed in alcuni Comuni della Provincia di Roma (oltre 30.000 abitanti) - 31 dic 2004

Comuni	Cilindrata				Totale
	Fino a 1400	Da 1401 a 2000	Oltre 2000	Non identific.	
Albano Laziale	12.970	6.953	1.018	5	20.946
Anzio	15.242	8.729	1.402	4	25.377
Ciampino	13.353	7.058	990	4	21.405
Nettuno	14.747	8.053	1.152	-	23.952
Pomezia	18.915	11.653	1.904	8	32.480
Velletri	17.960	10.261	1.769	2	29.992
Roma	1.052.057	673.901	120.954	346	1.847.258

Fonte: ACI.

Tav. 13.15 - Autovetture per abitante al 31 dicembre 2004 e incremento nel 2003-2004 ad Albano Laziale ed in alcuni Comuni della Provincia di Roma

Comuni	Autovetture/abitanti (percentuale)	Incremento annuale autovetture (percentuale)
Albano Laziale	57,4	1,225
Anzio	52,3	5,121
Ardea	57,8	7,103
Ariccia	65,0	1,131
Castel Gandolfo	59,8	1,889
Ciampino	56,8	0,426
Colonna	57,3	4,796
Frascati	63,8	0,047
Genzano di Roma	59,1	2,115
Grottaferrata	57,3	2,668
Lanuvio	52,2	6,378
Marino	57,6	2,937
Monte Compatri	57,2	9,180
Monte Porzio Catone	66,3	7,159
Nemi	58,8	3,905
Nettuno	56,7	3,903
Pomezia	69,8	-0,577
Rocca di Papa	57,7	4,180
Rocca Priora	56,6	5,652
Velletri	58,7	1,566
Roma	76,0	-4,999
Provincia di Roma	69,1	-1,898

Fonte: elaborazioni dell'ufficio statistica su dati ACI e ISTAT.

Tav. 13.16 - Infortuni sul lavoro avvenuti nel 2004 ad Albano Laziale ed in alcuni Comuni della Provincia di Roma e indennizzati dall'INAIL

Comuni	Casi denunciati	di cui definiti con indennizzo al 30/4/05*			totale	
		inabilità temporanea	inabilità permanente	morte	v.a.	%
Albano Laziale	405	240	11	-	251	62,0
Anzio	385	279	9	2	290	75,3
Ardea	145	103	1	1	105	72,4
Ariccia	213	148	7	-	155	72,8
Castel Gandolfo	33	23	-	-	23	69,7
Ciampino	183	101	10	-	111	60,7
Colonna	19	10	1	-	11	57,9
Frascati	225	131	7	-	138	61,3
Genzano di Roma	167	103	6	-	109	65,3
Grottaferrata	68	47	1	-	48	70,6
Lanuvio	49	31	6	-	37	75,5
Marino	155	87	8	1	96	61,9
Montecompatri	38	27	1	-	28	73,7
Monte Porzio Catone	23	17	-	-	17	73,9
Nemi	33	21	1	-	22	66,7
Nettuno	195	154	4	-	158	81,0
Pomezia	1.154	848	29	2	879	76,2
Rocca di Papa	49	22	3	-	25	51,0
Rocca Priora	17	7	2	-	9	52,9
Velletri	441	296	11	-	307	69,6
Provincia di Roma	39.710	22.819	1.319	47	24.185	60,9
Lazio	55.291	33.789	1.608	82	35.479	64,2
Italia	983.718	602.205	24.067	1.155	627.427	63,8

Fonte: INAIL.

* Dati i tempi di definizione prolungati, i dati relativi ai casi indennizzati sono da ritenersi incompleti.

Tav. 13.17 - Infortuni sul lavoro avvenuti nel 2005 ad Albano Laziale ed in alcuni Comuni della Provincia di Roma e indennizzati dall'INAIL

Comuni	Casi denunciati	di cui definiti con indennizzo al 30/4/06*				totale	
		inabilità temporanea	inabilità permanente	morte	v.a.	%	
Albano Laziale	460	274	17	1	292	63,5	
Anzio	322	225	12	1	238	73,9	
Ardea	145	111	4	1	116	80,0	
Ariccia	214	161	5	-	166	77,6	
Castel Gandolfo	25	13	-	-	13	52,0	
Ciampino	213	135	3	1	139	65,3	
Colonna	15	8	2	-	10	66,7	
Frascati	220	134	4	-	138	62,7	
Genzano di Roma	164	95	5	1	101	61,6	
Grottaferrata	72	44	4	-	48	66,7	
Lanuvio	50	34	-	-	34	68,0	
Marino	188	106	6	-	112	59,6	
Montecompatri	41	26	2	-	28	68,3	
Monte Porzio Catone	24	17	1	1	19	79,2	
Nemi	42	23	-	-	23	54,8	
Nettuno	199	142	9	-	151	75,9	
Pomezia	1.157	865	42	3	910	78,7	
Rocca di Papa	32	20	1	-	21	65,6	
Rocca Priora	31	18	1	-	19	61,3	
Velletri	465	337	15	-	352	75,7	
Provincia di Roma	39.748	22.521	1.165	49	23.735	59,7	
Lazio	55.000	32.516	1.596	87	34.199	62,2	
Italia	911.138	582.299	22.860	1.078	606.237	66,5	

* Dati i tempi di definizione prolungati, i dati relativi ai casi indennizzati sono da ritenersi incompleti.

Tav. 13.18 - Sportelli bancari ad Albano Laziale e in alcuni Comuni della Provincia di Roma dal 2003 al 2005

Comune	Sportelli bancari (numero)		
	31-12-2003	31-12-2004	31-12-2005
Albano Laziale	14	15	15
Anzio	12	12	12
Ardea	5	5	5
Ariccia	6	6	6
Castel Gandolfo	3	3	3
Ciampino	9	10	10
Colonna	1	1	1
Frascati	12	13	13
Genzano di Roma	7	7	8
Grottaferrata	7	7	7
Lanuvio	3	3	3
Marino	12	13	13
Montecompatri	2	2	2
Monte Porzio Catone	4	4	4
Nemi	1	1	1
Nettuno	11	11	11
Pomezia	28	28	28
Rocca di Papa	4	4	4
Rocca Priora	2	2	2
Velletri	13	13	13

Fonte: Banca d'Italia.

Tav. 13.19 - Depositi bancari ad Albano Laziale e in alcuni Comuni della Provincia di Roma dal 2003 al 2005

Comuni	Depositi bancari (migliaia di euro)		
	31-12-2003	31-12-2004	31-12-2005
Albano Laziale	275.047	286.205	303.617
Anzio	190.048	200.129	226.059
Ardea	61.518	73.343	82.292
Ariccia	116.806	109.649	119.680
Castel Gandolfo	89.344	90.744	98.428
Ciampino	304.373	328.070	365.253
Frascati	308.733	345.696	382.618
Genzano di Roma	195.511	223.269	225.539
Grottaferrata	122.597	131.623	144.063
Lanuvio	45.095	49.611	52.691
Marino	271.165	298.377	313.851
Monte Porzio Catone	46.946	49.627	57.649
Nettuno	260.574	277.153	299.909
Pomezia	515.704	586.038	628.179
Rocca di Papa	46.553	49.297	52.004
Velletri	394.770	412.229	428.812

Fonte: Banca d'Italia.

Tav. 13.20 - Depositi bancari per sportello ad Albano Laziale e in alcuni Comuni della Provincia di Roma dal 2003 al 2005

Comuni	Depositi bancari / sportello (migliaia di euro)		
	31-12-2003	31-12-2004	31-12-2005
Albano Laziale	19.646	19.080	20.241
Anzio	15.837	16.677	18.838
Ardea	12.304	14.669	16.458
Ariccia	19.468	18.275	19.947
Castel Gandolfo	29.781	30.248	32.809
Ciampino	33.819	32.807	36.525
Frascati	25.728	26.592	29.432
Genzano di Roma	27.930	31.896	28.192
Grottaferrata	17.514	18.803	20.580
Lanuvio	15.032	16.537	17.564
Marino	22.597	22.952	24.142
Monte Porzio Catone	11.737	12.407	14.412
Nettuno	23.689	25.196	27.264
Pomezia	18.418	20.930	22.435
Rocca di Papa	11.638	12.324	13.001
Velletri	30.367	31.710	32.986

Fonte: Banca d'Italia.

Tav. 13.21 - Depositi bancari per abitante ad Albano Laziale e in alcuni Comuni della Provincia di Roma dal 2003 al 2005

Comuni	Depositi bancari / abitanti (euro)		
	31-12-2003	31-12-2004	31-12-2005
Albano Laziale	7.902	7.945	8.095
Anzio	4.810	4.344	4.773
Ardea	2.019	2.209	2.334
Ariccia	6.531	6.093	6.629
Castel Gandolfo	10.463	10.561	11.388
Ciampino	8.219	8.742	9.616
Frascati	15.528	17.157	18.802
Genzano di Roma	8.754	9.895	9.942
Grottaferrata	6.451	6.713	7.208
Lanuvio	4.278	4.538	4.819
Marino	7.387	8.059	8.353
Monte Porzio Catone	5.608	5.807	6.698
Nettuno	6.608	6.818	7.163
Pomezia	11.358	12.522	12.983
Rocca di Papa	3.407	3.543	3.661
Velletri	7.890	8.191	8.458

Fonte: Banca d'Italia.

Tav. 13.22 - Impieghi bancari ad Albano Laziale e in alcuni Comuni della Provincia di Roma dal 2003 al 2005

Comuni	Impieghi bancari (migliaia di euro)		
	31-12-2003	31-12-2004	31-12-2005
Albano Laziale	531.882	442.934	416.060
Anzio	122.974	129.629	138.764
Ardea	39.639	45.506	52.211
Ariccia	108.843	102.571	113.812
Castel Gandolfo	72.302	75.965	76.602
Ciampino	218.302	243.353	262.151
Frascati	352.879	373.232	392.701
Genzano di Roma	143.195	174.082	218.337
Grottaferrata	67.339	87.502	111.197
Lanuvio	13.361	15.892	19.879
Marino	151.121	172.949	197.686
Monte Porzio Catone	31.086	38.688	54.278
Nettuno	153.568	179.326	194.591
Pomezia	807.236	924.335	1.183.848
Rocca di Papa	27.755	29.657	30.113
Velletri	429.503	456.949	449.192

Fonte: Banca d'Italia.

Tav. 13.23 - Impieghi bancari per sportello ad Albano Laziale e in alcuni Comuni della Provincia di Roma dal 2003 al 2005

Comuni	Impieghi bancari / sportello (migliaia di euro)		
	31-12-2003	31-12-2004	31-12-2005
Albano Laziale	37.992	29.529	27.737
Anzio	10.248	10.802	11.564
Ardea	7.928	9.101	10.442
Ariccia	18.141	17.095	18.969
Castel Gandolfo	24.101	25.322	25.534
Ciampino	24.256	24.335	26.215
Frascati	29.407	28.710	30.208
Genzano di Roma	20.456	24.869	27.292
Grottaferrata	9.620	12.500	15.885
Lanuvio	4.454	5.297	6.626
Marino	12.593	13.304	15.207
Monte Porzio Catone	7.772	9.672	13.570
Nettuno	13.961	16.302	17.690
Pomezia	28.830	33.012	42.280
Rocca di Papa	6.939	7.414	7.528
Velletri	33.039	35.150	34.553

Fonte: Banca d'Italia.

Tav. 13.24 - Impieghi bancari per abitante ad Albano Laziale e in alcuni Comuni della Provincia di Roma dal 2003 al 2005

Comuni	Impieghi bancari / abitanti (euro)		
	31-12-2003	31-12-2004	31-12-2005
Albano Laziale	15.281	12.296	11.093
Anzio	3.113	2.813	2.930
Ardea	1.301	1.371	1.481
Ariccia	6.086	5.700	6.304
Castel Gandolfo	8.467	8.841	8.863
Ciampino	5.895	6.484	6.902
Frascati	17.749	18.524	19.297
Genzano di Roma	6.412	7.715	9.625
Grottaferrata	3.543	4.463	5.564
Lanuvio	1.268	1.454	1.818
Marino	4.117	4.671	5.261
Monte Porzio Catone	3.713	4.527	6.306
Nettuno	3.894	4.411	4.648
Pomezia	17.779	19.750	24.467
Rocca di Papa	2.031	2.131	2.120
Velletri	8.584	9.080	8.860

Fonte: Banca d'Italia.

Tav. 13.25 - Abbonamenti RAI-TV ad Albano Laziale e in alcuni Comuni della Provincia di Roma - 31/12/2005

Comuni	Abbonamenti		Totale	Abbonamenti privati/famiglie percentuale
	Privati	Speciali		
Albano Laziale	9.389	83	9.472	64,0
Anzio	10.896	123	11.019	54,3
Ardea	6.361	42	6.403	39,8
Ariccia	4.686	42	4.728	63,3
Castel Gandolfo	2.254	49	2.303	69,4
Ciampino	9.727	52	9.779	70,7
Colonna	817	6	823	71,3
Frascati	5.737	67	5.804	76,4
Genzano di Roma	6.793	117	6.910	85,9
Grottaferrata	5.070	71	5.141	65,4
Lanuvio	2.341	9	2.350	52,5
Marino	8.814	66	8.880	58,8
Montecompatri	1.902	17	1.919	45,7
Monte Porzio Catone	1.938	16	1.954	62,5
Nemi	397	14	411	53,1
Nettuno	10.386	58	10.444	57,0
Pomezia	12.102	128	12.230	54,9
Rocca di Papa	2.882	38	2.920	54,6
Rocca Priora	2.341	14	2.355	56,2
Velletri	12.717	69	12.786	65,2
Roma	777.116	7.078	784.194	74,1
Provincia di Roma	1.085.417	9.686	1.095.103	69,4
Lazio	1.472.717	13.427	1.486.144	68,7
Italia	16.234.791	163.237	16.398.028	68,8

Fonte: RAI.

Tav. 13.26 - Iscritti al Centro per l'Impiego di Albano Laziale per sesso e classi di età - 31 dicembre 2005

Classi di età	Sesso		Totale
	Maschi	Femmine	
Da 15 a 17 anni	91	50	141
Da 18 a 25 anni	1.051	1.321	2.372
Da 26 a 30 anni	557	913	1.470
Da 31 a 35 anni	463	989	1.452
Da 36 a 40 anni	387	848	1.235
Da 41 a 50 anni	527	1.266	1.793
Oltre i 50 anni	781	1.007	1.788
Totale	3.857	6.394	10.251

Fonte: Centro Impiego di Albano Laziale.

CAPITOLO 14
ELEZIONI REGIONALI



Presentazione del libro "Settimio Severo e la Legione Seconda"

Tav. 14.1 - Elettori e votanti alle Elezioni Regionali nel Comune di Albano Laziale per sesso e circoscrizione - 3 e 4 aprile 2005

Circoscrizioni	Iscritti			Votanti			% votanti/ elettori
	maschi	femmine	totale	maschi	femmine	totale	
Albano(1)	7.306	8.360	15.666	6.170	6.790	12.960	82,7%
Cecchina(2)	3.994	4.150	8.144	3.406	3.447	6.853	84,1%
Pavona(3)	3.074	3.293	6.367	2.587	2.693	5.280	82,9%
Totale	14.374	15.803	30.177	12.163	12.930	25.093	83,2%

Fonte: Comune di Albano Laziale

(1) - Sezioni elettorali: 1, 2, 3, 4, 5, 6, 7, 8, 9, 10, 11, 12, 13, 14, 15, 16, 31, 32.

(2) - Sezioni elettorali: 23, 24, 25, 26, 27, 28, 29, 30.

(3) - Sezioni elettorali: 17, 18, 19, 20, 21, 22.

Tav. 14.2 - Elettori e votanti alle Elezioni Regionali nel Comune di Albano Laziale per sesso e sezione elettorale - 3 e 4 Aprile 2005

Sezioni	Iscritti			Votanti			votanti/ elettori (percentuale)
	maschi	femmine	totale	maschi	femmine	totale	
1	443	542	985	361	428	789	80,1
2	478	513	991	404	407	811	81,8
3	353	379	732	237	255	492	67,2
4	504	484	988	434	404	838	84,8
5	325	460	785	261	368	629	80,1
6	378	440	818	324	360	684	83,6
7	463	573	1036	382	445	827	79,8
8	444	489	933	380	399	779	83,5
9	544	613	1157	466	506	972	84,0
10	395	460	855	345	387	732	85,6
11	363	562	925	306	400	706	76,3
12	509	580	1089	421	478	899	82,6
13	510	564	1074	439	486	925	86,1
14	515	572	1087	430	467	897	82,5
15	553	575	1128	471	491	962	85,3
16	529	554	1083	447	452	899	83,0
17	471	535	1006	396	429	825	82,0
18	530	525	1055	444	433	877	83,1
19	463	486	949	393	418	811	85,5
20	588	621	1209	496	495	991	82,0
21	502	510	1012	423	426	849	83,9
22	520	616	1136	435	492	927	81,6
23	533	519	1052	450	437	887	84,3
24	466	452	918	393	378	771	84,0
25	545	574	1119	460	475	935	83,6
26	499	527	1026	425	419	844	82,3
27	526	545	1071	453	447	900	84,0
28	468	513	981	405	422	827	84,3
29	470	532	1002	396	451	847	84,5
30	487	488	975	424	418	842	86,4
31*				26	15	41	
32*				36	42	78	
Totale	14.374	15.803	30.177	12.163	12.930	25.093	83,2

Fonte: Comune di Albano Laziale.

* Sezioni ospedaliere

Tav. 14.3 - Elettori e votanti alle Elezioni Regionali nel Comune di Albano Laziale nelle giornate di domenica e lunedì - 3 e 4 aprile 2005

Ora	Votanti			Totale	votanti / elettori (percentuale)
	Albano	Cecchina	Pavona		
Dom ore 12.00	1.989	1.051	817	3.857	12,8
Dom ore 19.00	7.646	3.726	2.982	14.354	47,6
Dom ore 22.00	10.159	5.346	4.084	19.589	64,9
Lun ore 15.00	12.960	6.853	5.280	25.093	83,2

Fonte: Comune di Albano Laziale.

Tav. 14.4 - Voti validi ai candidati a Presidente della Regione per sezione elettorale - 3 e 4 aprile 2005

Sezione elettorale	Marrazzo	Mussolini	Storace	Totale
1	452	13	288	753
2	404	10	365	779
3	244	7	223	474
4	357	6	438	801
5	286	7	306	599
6	397	8	231	636
7	428	8	347	783
8	411	17	310	738
9	476	24	425	925
10	389	5	309	703
11	382	12	290	684
12	486	10	359	855
13	520	27	348	895
14	461	14	386	861
15	557	18	360	935
16	496	17	356	869
17	381	16	364	761
18	403	17	403	823
19	335	11	418	764
20	445	27	462	934
21	376	18	393	787
22	486	22	365	873
23	394	19	425	838
24	382	15	340	737
25	421	11	445	877
26	406	16	390	812
27	450	12	386	848
28	386	14	384	784
29	391	11	413	815
30	356	16	402	774
31*	27	1	11	39
32*	35	2	38	75
Totale	12.420	431	10.980	23.831

Fonte: Comune di Albano Laziale.

* Sezioni ospedaliere

Tav. 14.5 - Voti validi ai candidati a Presidente della Regione per sezione elettorale (valori percentuali) - 3 e 4 aprile 2005

Sezione elettorale	Marrazzo	Mussolini	Storace	Totale
1	60,0	1,7	38,2	100,0
2	51,9	1,3	46,9	100,0
3	51,5	1,5	47,0	100,0
4	44,6	0,7	54,7	100,0
5	47,7	1,2	51,1	100,0
6	62,4	1,3	36,3	100,0
7	54,7	1,0	44,3	100,0
8	55,7	2,3	42,0	100,0
9	51,5	2,6	45,9	100,0
10	55,3	0,7	44,0	100,0
11	55,8	1,8	42,4	100,0
12	56,8	1,2	42,0	100,0
13	58,1	3,0	38,9	100,0
14	53,5	1,6	44,8	100,0
15	59,6	1,9	38,5	100,0
16	57,1	2,0	41,0	100,0
17	50,1	2,1	47,8	100,0
18	49,0	2,1	49,0	100,0
19	43,8	1,4	54,7	100,0
20	47,6	2,9	49,5	100,0
21	47,8	2,3	49,9	100,0
22	55,7	2,5	41,8	100,0
23	47,0	2,3	50,7	100,0
24	51,8	2,0	46,1	100,0
25	48,0	1,3	50,7	100,0
26	50,0	2,0	48,0	100,0
27	53,1	1,4	45,5	100,0
28	49,2	1,8	49,0	100,0
29	48,0	1,3	50,7	100,0
30	46,0	2,1	51,9	100,0
31*	69,2	2,6	28,2	100,0
32*	46,7	2,7	50,7	100,0
Totale	52,1	1,8	46,1	100,0

Fonte: Comune di Albano Laziale.

* Sezioni ospedaliere

Tav. 14.6 - Voti validi alle liste per il Consiglio Regionale del Lazio - 3 e 4 aprile 2005

Liste	Voti validi	
	numero	percentuale
Uniti nell'Ulivo	4.588	22,5
Forza Italia	3.483	17,1
Alleanza Nazionale	2.958	14,5
Lista Civica P. Marrazzo	1.790	8,8
Comunisti Italiani	1.568	7,7
Rifondazione Comunista	1.242	6,1
Lista Storace	1.227	6,0
UDC	1.220	6,0
Nuovo PSI	470	2,3
Verdi per la pace	427	2,1
UDEU Popolari	319	1,6
PRI PLI	159	0,8
Alternativa Sociale	158	0,8
Italia dei valori	155	0,8
Movimento Sociale	117	0,6
Forza Roma	116	0,6
Il Trifoglio per Storace	105	0,5
Consumatori Uniti	101	0,5
Avanti Lazio	60	0,3
Pensionati	58	0,3
Lista Consumatori	33	0,2
Costituente Democratica	17	0,1
Lista Il Quadrifoglio	11	0,1
Totale	20.382	100,0

Fonte: Comune di Albano Laziale.

CAPITOLO 15
ELEZIONI COMUNALI



Inaugurazione Piazza Pia

Tav. 15.1 - Elettori e votanti alle Elezioni Comunali di Albano Laziale per sesso e circoscrizione - 3 e 4 aprile 2005

Circoscrizioni	Iscritti			Votanti			% votanti/ elettori
	maschi	femmine	totale	maschi	femmine	totale	
Albano(1)	7.306	8.360	15.666	6.122	6.759	12.881	82,2%
Cecchina(2)	3.994	4.150	8.144	3.403	3.447	6.850	84,1%
Pavona(3)	3.074	3.293	6.367	2.585	2.693	5.278	82,9%
Totale	14.374	15.803	30.177	12.110	12.899	25.009	82,9%

Fonte: Comune di Albano Laziale

(1) - Sezioni elettorali: 1, 2, 3, 4, 5, 6, 7, 8, 9, 10, 11, 12, 13, 14, 15, 16, 31, 32.

(2) - Sezioni elettorali: 23, 24, 25, 26, 27, 28, 29, 30.

(3) - Sezioni elettorali: 17, 18, 19, 20, 21, 22.

Tav. 15.2 - Elettori e votanti alle Elezioni Comunali di Albano Laziale per sesso e sezione elettorale - 3 e 4 Aprile 2005

Sezione	Iscritti			Votanti			votanti/ elettori (percent.)
	maschi	femmine	totale	maschi	femmine	totale	
1	443	542	985	359	430	789	80,1
2	478	513	991	405	407	812	81,9
3	353	379	732	237	256	493	67,3
4	504	484	988	434	404	838	84,8
5	325	460	785	262	368	630	80,3
6	378	440	818	322	360	682	83,4
7	463	573	1036	382	445	827	79,8
8	444	489	933	380	399	779	83,5
9	544	613	1157	470	507	977	84,4
10	395	460	855	345	387	732	85,6
11	363	562	925	306	400	706	76,3
12	509	580	1089	423	479	902	82,8
13	510	564	1074	441	486	927	86,3
14	515	572	1087	426	469	895	82,3
15	553	575	1128	472	492	964	85,5
16	529	554	1083	447	453	900	83,1
17	471	535	1006	396	429	825	82,0
18	530	525	1055	441	433	874	82,8
19	463	486	949	394	418	812	85,6
20	588	621	1209	496	495	991	82,0
21	502	510	1012	423	426	849	83,9
22	520	616	1136	435	492	927	81,6
23	533	519	1052	450	437	887	84,3
24	466	452	918	393	378	771	84,0
25	545	574	1119	460	475	935	83,6
26	499	527	1026	425	419	844	82,3
27	526	545	1071	449	446	895	83,6
28	468	513	981	406	423	829	84,5
29	470	532	1002	396	451	847	84,5
30	487	488	975	424	418	842	86,4
31*				7	10	17	
32*				4	7	11	
Totale	14.374	15.803	30.177	12.110	12.899	25.009	82,9

Fonte: Comune di Albano Laziale.

* Sezioni ospedaliere

Tav. 15.3 - Elettori e votanti alle Elezioni Comunali di Albano Laziale nelle giornate di domenica e lunedì - 3 e 4 aprile 2005

Ora	Votanti			Totale	votanti / elettori (percentuale)
	Albano	Cecchina	Pavona		
Dom ore 12.00	1.970	1.051	817	3.838	12,7
Dom ore 19.00	7.588	3.728	2.982	14.298	47,4
Dom ore 22.00	10.089	5.348	4.084	19.521	64,7
Lun ore 15.00	12.881	6.850	5.278	25.009	82,9

Fonte: Comune di Albano Laziale.

Tav. 15.4 - Voti validi ai candidati a Sindaco - 3 e 4 aprile 2005

Candidati	Voti validi	
	numero	percentuale
Esposito	496	2,05
Antonacci	11.136	46,06
Mattei	12.220	50,55
Marconi	324	1,34
Totale voti validi	24.176	100,00

Fonte: Comune di Albano Laziale.

Tav. 15.5 - Voti validi ai candidati a Sindaco per sezione elettorale - 3 e 4 aprile 2005

Sezione elettorale	Esposito	Antonacci	Mattei	Marconi	Totale
1	22	399	336	6	763
2	17	385	376	15	793
3	10	231	216	12	469
4	14	324	466	16	820
5	10	245	348	10	613
6	13	370	265	6	654
7	23	383	371	23	800
8	5	380	351	11	747
9	38	438	466	14	956
10	35	319	334	23	711
11	14	343	319	6	682
12	18	424	414	19	875
13	13	480	406	13	912
14	9	404	456	5	874
15	35	497	403	10	945
16	26	422	418	8	874
17	18	331	422	10	781
18	9	325	489	10	833
19	34	318	419	8	779
20	16	409	468	48	941
21	5	330	456	13	804
22	22	399	461	9	891
23	7	360	494	3	864
24	8	354	381	8	751
25	6	419	465	2	892
26	12	344	467	3	826
27	16	382	462	4	864
28	10	363	431	3	807
29	20	377	429	0	826
30	11	369	415	6	801
31*	0	8	9	0	17
32*	0	4	7	0	11
Totale	496	11.136	12.220	324	24.176

Fonte: Comune di Albano Laziale.

* Sezioni ospedaliere

**Tav. 15.6 - Voti validi ai candidati a Sindaco per sezione elettorale (valori percentuali)
- 3 e 4 aprile 2005**

Sezione elettorale	Esposito	Antonacci	Mattei	Marconi	Totale
1	2,9	52,3	44,0	0,8	100,0
2	2,1	48,5	47,4	1,9	100,0
3	2,1	49,3	46,1	2,6	100,0
4	1,7	39,5	56,8	2,0	100,0
5	1,6	40,0	56,8	1,6	100,0
6	2,0	56,6	40,5	0,9	100,0
7	2,9	47,9	46,4	2,9	100,0
8	0,7	50,9	47,0	1,5	100,0
9	4,0	45,8	48,7	1,5	100,0
10	4,9	44,9	47,0	3,2	100,0
11	2,1	50,3	46,8	0,9	100,0
12	2,1	48,5	47,3	2,2	100,0
13	1,4	52,6	44,5	1,4	100,0
14	1,0	46,2	52,2	0,6	100,0
15	3,7	52,6	42,6	1,1	100,0
16	3,0	48,3	47,8	0,9	100,0
17	2,3	42,4	54,0	1,3	100,0
18	1,1	39,0	58,7	1,2	100,0
19	4,4	40,8	53,8	1,0	100,0
20	1,7	43,5	49,7	5,1	100,0
21	0,6	41,0	56,7	1,6	100,0
22	2,5	44,8	51,7	1,0	100,0
23	0,8	41,7	57,2	0,3	100,0
24	1,1	47,1	50,7	1,1	100,0
25	0,7	47,0	52,1	0,2	100,0
26	1,5	41,6	56,5	0,4	100,0
27	1,9	44,2	53,5	0,5	100,0
28	1,2	45,0	53,4	0,4	100,0
29	2,4	45,6	51,9	0,0	100,0
30	1,4	46,1	51,8	0,7	100,0
31*	0,0	47,1	52,9	0,0	100,0
32*	0,0	36,4	63,6	0,0	100,0
Totale	2,1	46,1	50,5	1,3	100,0

Fonte: Comune di Albano Laziale.

* Sezioni ospedaliere

Tav. 15.7 - Voti validi alle liste per il Consiglio Comunale di Albano Laziale - 3 e 4 aprile 2005

Liste	Voti validi	
	numero	percentuale
UDC (unione Democratici Cristiani)	1.180	5,159
Comunisti Italiani	683	2,986
Il Buonsenso	338	1,478
Democratici Uniti	455	1,989
Socialisti Democratici Italiani	1.615	7,061
Il Cigno	1.070	4,678
Il Ribelle	310	1,355
Lista Mattei	2.305	10,078
Verdi per la Pace	441	1,928
Rifondazione Comunista	1.437	6,283
Repubblicani Uniti	738	3,227
Lista civica per Albano - Vivere	455	1,989
Alleanza Nazionale	2.555	11,171
Democratici di Sinistra	3.543	15,491
Partito Repubblicano Italiano	240	1,049
La Margherita	1.699	7,429
Nuovo PSI	292	1,277
Forza Italia	3.515	15,369
Totale	22.871	100,0

Fonte: Comune di Albano Laziale.

**Tav. 15.8 - Preferenze alle Elezioni Comunali di Albano Laziale - Lista n.1 UDC
(Unione Democratici Cristiani) - 4 Aprile 2005**

Num.	Candidato	Voti
1	FRAPPELLI Daniele	102
2	IPPOLITI Giuliano	164
3	ROMA Domenico	194
4	VERCELLONI Cinthia	206
5	BIANCONI Luana Rita	0
6	CETRONI Paola	0
7	CIMATTI Michael	1
8	CRISTIN Valeria Stefania	0
9	DE SANTIS Nicola	5
10	FABIANI Roberto	0
11	FACCIA Maurizio	5
12	FERRANDO Chiara Luigia	0
13	FERRUZZI Fabrizio	0
14	FORTUGNO Massimo	4
15	GAROFALO Alessandro	5
16	GAROFALO Roberto	11
17	FRATARCANGELI Alessandro	4
18	LAGANA' Anna	171
19	LATTAVO Andrea	0
20	LINARI Marco	0
21	MAGGI Luigi	8
22	MENICOCCI Mario	15
23	ORLANDO Rosanna	4
24	ORRU' Carlo	47
25	PEZZI Eloisa	0
26	POMPEI Luca	0
27	VERDUCCI Debora	0
28	VOLPI Giacomo	0
29	TADDEO Massimo	1
30	TANCHELLA Simone	54

Fonte: Comune di Albano Laziale.

Tav. 15.9 - Preferenze alle Elezioni Comunali di Albano Laziale - Lista n.2 Comunisti Italiani - 4 Aprile 2005

Num.	Candidato	Voti
1	ANTONETTI Paolo	17
2	ASCENZI Giorgio	22
3	BERTE' Shukri	3
4	BIZZONI Pierluca	8
5	BOCCHINO Roberto	7
6	COLO' Maurizio	47
7	DI GIULIO Aldo	12
8	FUSAROLI Walter	4
9	GIANGRANDE Luca	28
10	GUIDARELLI MATTIOLI Massimo	5
11	MIGNUCCI Vittorio	0
12	MONDERNA Mario	22
13	MONTALDI Francesco	3
14	MORRONE Marcello	0
15	PANCOTTI Assunta	9
16	PELLEGRINO Francesco	1
17	SILVI Marina detta MARINELLA	10
18	TEDONE Salvatore detto GEMELLO	106
19	TORREGIANI Alessandra	16
20	TOTO' Massimo	6
21	VALENTI Anna Maria	7
22	VALENTINI Antonella	25
23	BUONAVOLONTA' Antonio	19
24	LOMBARDO Alessandro	0

Fonte: Comune di Albano Laziale.

Tav. 15.10 - Preferenze alle Elezioni Comunali di Albano Laziale - Lista n.3 Il Buonsenso - 4 Aprile 2005

Num.	Candidato	Voti
1	PETRICCA Angelo	106
2	BECCERICA Patrizia	0
3	BONOFILIO Caterina	0
4	CERROTI Alessandra	0
5	CROCI Emiliano	0
6	CUCCI Carlo	15
7	DI EDUARDO Marco Silvino	7
8	FERRACCIOLI Attilio	30
9	FRATTARELLI Italo	18
10	GAROFOLO Matteo	1
11	GIOVANNINI Matilde	0
12	GRAZIANO Bombina	4
13	IACUCCI Giuseppe	53
14	MALANDRA Mirko	0
15	MANCINI Ramona	7
16	MARCHIONNI Alessandro	2
17	MARZELLA Simona	7
18	MASTRANTONI Mario	0
19	PULCINI Maurizio	7
20	RIVELLI Rosetta	0
21	SABATINI Giorgia	5
22	SPERANDIO Noemi	5
23	TADDEI Alessandra	0
24	VELLETRANI Angela	0

Fonte: Comune di Albano Laziale.

Tav. 15.11 - Preferenze alle Elezioni Comunali di Albano Laziale - Lista n.4 Democratici Uniti - 4 Aprile 2005

Num.	Candidato	Voti
1	BARRACO Massimo	149
2	PERSICHILLI Giacinto	101
3	AGOSTINELLI Mauro	7
4	BOTTONI Dario	23
5	BRUNO Enzo	4
6	CARACUZZO Raffaella	27
7	CIARLA Alessandra	5
8	COLAGROSSI Marco	10
9	COSI Alessandro	9
10	DE ROSSI Roberto	14
11	GIULIANI Cinzia	9
12	INCAINI Valentina	12
13	LOCCI Karin	11
14	MONTI Paolo	8
15	MORELLI Anna Lucia	9
16	SANTUCCI Erminio	14
17	SEGATORI Luca	8
18	SILVETTI Marco	6
19	SIMONCELLI Pier Luigi	15
20	TOGNIN Paolo	6
21	VERDI Lamberto	12
22	ZEVINI Sabrina	4

Fonte: Comune di Albano Laziale.

Tav. 15.12 - Preferenze alle Elezioni Comunali di Albano Laziale - Lista n.5 Socialisti Democratici Italiani - 4 Aprile 2005

Num.	Candidato	Voti
1	ROVERE Vincenzo	285
2	VENDITTI Adriano	83
3	SEMENTILLI Maurizio	195
4	ARGENTINI Marco	22
5	BIZZARRI Arnaldo	92
6	CALO' Debora in LALLI	11
7	CAPPELLI Paola in CESARETTI	13
8	COLANTONIO Carlo	150
9	D'ARCANGELI Tonino	2
10	DIETRICH Fabio	16
11	FARROTTI Oreste	16
12	FICOCIELLO Raimondo	19
13	GAMBUCCI Umberto	139
14	GENOVESI Mirko	33
15	GIORGI Orlando	0
16	LUCCI Marco	14
17	MODESTI Daniele	8
18	PAGANO Francesco	8
19	PARISELLA Fabio	12
20	ROLLETTI Romolo	63
21	ROSCIOLI Stefano	112
22	ROSSI Gregory	4
23	SANTILLI Matteo	17
24	SEMIOLI Massimiliano	0
25	STELLA Massimo	6
26	TESTA Antonio	19
27	TROTTA Mario	5
28	TUZII Lori detto TUZZI	53
29	VILMERCATI Mario	2
30	ZETTERA Martino	68

Fonte: Comune di Albano Laziale.

**Tav. 15.13 - Preferenze alle Elezioni Comunali di Albano Laziale - Lista n.6 Il Cigno - 4
Aprile 2005**

Num.	Candidato	Voti
1	DI FAZIO Fausto	212
2	ANDERLUCCI Marco	195
3	BADIALI Fabio	30
4	COLAGROSSI Giorgio	7
5	CORSETTI Paolo	6
6	DARGENTO Mario Giuseppe	50
7	DE SANTIS Giulia	18
8	DI IORIO David	0
9	FAMA' Giuseppe	80
10	FORCELLINI Debora	0
11	GAROFOLO Luca	83
12	GASPERINI Ilario	134
13	GUGLIELMI Noemi	8
14	LEONCINI Severino	9
15	LODICO Giancarlo	9
16	MONTI Sandra	0
17	NOTARI Rossana	29
18	ORTOLEVA Nello	14
19	PANCIA Maurizio	16
20	PUGGIONI Wanda	2
21	SALUSTRI Moira Enrica	10
22	TESTANI Dino	28
23	TOMEI Giorgio	12
24	VENTIMIGLIA Francesco Paolo	70
25	VERRELLI Angela	3
26	GRILLO Angela	4

Fonte: Comune di Albano Laziale.

**Tav. 15.14 - Preferenze alle Elezioni Comunali di Albano Laziale - Lista n.7 Il Ribelle - 4
Aprile 2005**

Num.	Candidato	Voti
1	BRECCIA Marco	3
2	BRUSCHI Fabio	1
3	CAURO Cristina	2
4	CECI Attilio	4
5	CINELLI Andrea	6
6	CIRULLI Katuscia	0
7	CONCIATORI Mauro	2
8	DE NEGRI Alessandro	25
9	DE SANTIS Gabriele	0
10	DI IORIO Alessia	6
11	DI NELLA Manuel	4
12	DI PLACIDO Lorena	1
13	FABIANI Gabriella	8
14	FERRARESI Monica	29
15	FIORITO Carmelo Carlo	1
16	GALIETI Giovanni	26
17	GIOVANNUCCI Giancarlo	2
18	IACOANGELI Mauro	2
19	PARRELLO Carmela	0
20	PUCCI Mauro	8
21	ROGARI Roberto	3
22	SANNIBALE Simone	5
23	SANTACHIARA Pietro	4
24	SCALZI Guido	26
25	STELLA Gian Matteo	17

Fonte: Comune di Albano Laziale.

**Tav. 15.15 - Preferenze alle Elezioni Comunali di Albano Laziale - Lista n.8 Lista Mattei
- 4 Aprile 2005**

Num.	Candidato	Voti
1	AGLIOCCHI Luigina	2
2	ARDITO Tiziano	0
3	ASCANI Anna	3
4	BALDAZZI Fabrizio	0
5	BARTOLOCCI Alessandra	0
6	BELLUCCI Fabrizio	5
7	BELLUCCI Luigi	0
8	BOCCOLO Roberta Claudia	0
9	BOSCHETTI Gianluca	1
10	BRUNAMONTI Daniele	102
11	D'ANGELO Angelina	1
12	DE ANGELIS Angelo	25
13	DELLE FAVE Alberto detto SCERIFFO	1
14	DI GIOVAMBATTISTA Adolfo	0
15	FRANCESCHINI Carlo	24
16	GALLENZI Marcello	16
17	GRECO Francesco Vittorio	20
18	LAORETI Massimo detto MAGHINO	40
19	LAUCIELLO Fabio	8
20	LAZZARINI Giorgio	6
21	MAZZITELLI Antonio	8
22	MEQUIO Roberto	11
23	MICOZZI Arnaldo	12
24	PAPPATA' Paolo	15
25	PASQUALI COLUZZI Grazia	0
26	PICCIONI Carla in ACITELLI detta CARLA ACITELLI	27
27	PIZZUTI Giovanni	65
28	RADA Alessandro	1
29	SALVATORI Giulia	0
30	SILENZI Claudio	0

Fonte: Comune di Albano Laziale.

Tav. 15.16 - Preferenze alle Elezioni Comunali di Albano Laziale - Lista n.9 Verdi per la Pace - 4 Aprile 2005

Num.	Candidato	Voti
1	FIORANI Claudio	54
2	CIUFFA Alessandro	20
3	DE ANGELIS Bruno	22
4	LIBERATI Emanuela	22
5	RICCI Marco	3
6	DI CLEMENTE Angelo	8
7	ARGANO Luca	4
8	MOLLICA Andrea TUPAC	8
9	SCARPONI Marcello	1
10	GUARDATI Daniela	2
11	FEDERICO Rita	0
12	SELVADAGI Alberto	0
13	VIRCIGLIO Daniela	6
14	LUZZI Alessandra	1
15	TANGORRA Davide	12
16	DEL MANSO Martina	0
17	DI MAIO Stella	5
18	IACOBELLI Marco	1
19	MIOTTO Davide	0
20	DEL MANZO Mario	1
21	CASO Angela	0
22	TIRITERA Massimiliano	0
23	PETITTO Concetta	2
24	BOCALE Antonella	0
25	CASALE Leonardo	0
26	PALERMO Domenico	5
27	MUSICO' Antonino	7

Fonte: Comune di Albano Laziale.

**Tav. 15.17 - Preferenze alle Elezioni Comunali di Albano Laziale - Lista n.10
Rifondazione Comunista - 4 Aprile 2005**

Num.	Candidato	Voti
1	ANTONELLI Angelo	55
2	BELLIZIA Angelo	4
3	BIZZONI Marco	47
4	CACCIA Franco	0
5	CAPOZI Maurizio	4
6	CASSABGI Nabil detto BIBI	154
7	CHECCHI Roberto	1
8	CORSI Cristina	6
9	D'AMICO Paola	9
10	DEL GIOVANE Valter	3
11	DURANTE Camillo	4
12	FRISULLO Maria Addolorata	5
13	GIULIANI Augusto	0
14	HEREDIA Giulia	4
15	IERANI Simone	3
16	LORENZETTI Raniero	2
17	MAZZAMATI Giovanni	5
18	MONDERNA Gianni	22
19	MONTANI Daniele	2
20	PACINI Emanuele	2
21	PANCOTTI Marcello	3
22	PEZZI Federica	11
23	PUPILLO Alfieri	1
24	RAPISARDI Mario	136
25	ROSSI Glenda	8
26	SALUSTRI Alessia	7
27	SPACCATROSI Vilelma	8
28	TURCO Barbara	2
29	ZAMPETTI Alessandra	5
30	ZEPPIERI Stefano	54

Fonte: Comune di Albano Laziale.

**Tav. 15.18 - Preferenze alle Elezioni Comunali di Albano Laziale - Lista n.11
Repubblicani Uniti - 4 Aprile 2005**

Num.	Candidato	Voti
1	CLAPS Daniela	18
2	COLLI Cristian	5
3	D'ASCENZO Roberto	23
4	DEMINGO Giuseppe	21
5	DIONISI Giancarlo	2
6	FALLONI Cesare	138
7	FERRI Marcello	7
8	GALBO Giuseppe	15
9	GASPERINI Leonardo	6
10	GIAMMARINARO Antonina in BERNABEI	0
11	GRAMICCIOLI Alfio	102
12	GROSSO Guglielmino	0
13	LINARI Maurizio	0
14	LISI Piero	4
15	MARIANI Ivan	7
16	MASTRANTONIO Marco	0
17	MASTROIANNI Serafina	0
18	MORONI Anna in MONDAVIO	1
19	NASONI Alberto	2
20	NUOVO Tommaso	4
21	PALOMBI Alberto	98
22	PEZZOLA Tatiana in SCIPIONE	6
23	POMOBELLO Patrizia in FINUCCI	11
24	RENZI Simone	3
25	ROSSI Alessandro	3
26	SANTORO Vincenzo	110
27	SAVO Francesco	7
28	SINAPI Sauro	28
29	VIANELLI Carlo	2
30	ZAMPETTI Ivana in CANESTRI	21

Fonte: Comune di Albano Laziale.

Tav. 15.19 - Preferenze alle Elezioni Comunali di Albano Laziale - Lista n.12 Lista civica per Albano "Vivere" - 4 Aprile 2005

Num.	Candidato	Voti
1	LA ROSA Riccardo	63
2	LIBANORI Paolo	20
3	DEL GIOVANE Gioacchino	60
4	CERVINI Rosella	0
5	CIANFANELLI Walter	0
6	CORRATI Carlo	4
7	DEL FIACCO Claudia	9
8	DEL GIOVANE Marco	0
9	DEL GIOVANE Marco detto RENZO	2
10	DI BATTISTA Giacinto detto MAURIZIO	4
11	DI NELLA Massimiliano	4
12	DI NELLA Andrea	9
13	FAVALE Catia	13
14	FOLDES Giulio	10
15	FRANCAVILLA Ruggiero	14
16	GIANNINI MARZI Alessandra	11
17	LAUTIZI Davide	1
18	LIPPI Cristian	5
19	MARROCCO Barbara	6
20	MOSCONI Armando	12
21	MUZI Luigi detto GIGGIONE	6
22	PACIONI Dorina	2
23	PAGLIA Susanna	2
24	ROMAGNOLI Anna	3
25	RUSSO Roberto	0
26	SIMONETTI Mario	2
27	SANTANIELLO Anella	3
28	STRALLI Fabio	4
29	TOPPI Fabrizio	18
30	VILMERCATI Fabio	2

Fonte: Comune di Albano Laziale.

Tav. 15.20 - Preferenze alle Elezioni Comunali di Albano Laziale - Lista n.13 Alleanza Nazionale- 4 Aprile 2005

Num.	Candidato	Voti
1	SILVESTRONI Marco	541
2	TANNI Carlo	176
3	LIBERA Roberto	107
4	CASCELLA Giovambattista	250
5	MOSCONI Gianni	33
6	PROSPERI Angelo	72
7	SANTARELLI Aristide	35
8	BOFFI Marco	107
9	BORELLINI Massimiliano	0
10	CALDARIGI Stefania	0
11	CARBE' Maria Alessandra	0
12	CARDULLO Angelo	56
13	CIOLFI Angelo	40
14	COSCI Massimiliano	1
15	DALESSANDRO Raffaele	70
16	GARCIA MICACCHI Giada	0
17	LOMBARDO Giovanna	1
18	MORICO Noemi	0
19	PERINI Adriana	0
20	PITTUEO Luca	0
21	PIZZUTI Paolo	16
22	ROMANO Consiglia	0
23	SANSONE Francesco	16
24	SANTELLANI Giampaolo	13
25	SANTIONI Roberto	0
26	SCIURBA Carmelo	6
27	SEGRELLA Edmondo	106
28	SETTEFACCENDE Valerio detto SETTE	23
29	SPORTELLI Lucia	0
30	TOMASSI Mario	22

Fonte: Comune di Albano Laziale.

**Tav. 15.21 - Preferenze alle Elezioni Comunali di Albano Laziale - Lista n.14
Democratici di Sinistra - 4 Aprile 2005**

Num.	Candidato	Voti
1	SCALCHI Ada detta SILVANA	282
2	BORELLI Massimiliano	456
3	TOTI Manlio	85
4	RANDAZZO Danilo	43
5	ROSSI Giuseppe detto PINO	182
6	BARBATO Raffaele	9
7	BORGIA Luciano	13
8	DE MICHELE Deborah	5
9	DI PACE Michele	23
10	DIONISI Alberto Ludovico	40
11	FIORIO Arcangelo	49
12	FRIFRI' Gina in MICHELI	19
13	GIORGI Claudio	4
14	MAZZOLA Annino	1
15	MIDDEI Roberto	31
16	MONTI Miryam	1
17	MORICONI Domenico detto BETTEGA	144
18	OROCCINI Aldo	142
19	PASSA Tania	20
20	PEDUZZI Luciano Osvaldo	109
21	ROMANI Sandro	41
22	SALIS Rossana	60
23	SARGENTONI Carlo	84
24	SORO Stanislao detto STEFANO	30
25	SPERA Italo	1
26	STAZI Paolo	0
27	UCCHINO Carmelo	121
28	VALEAU Fabio	28
29	VOLPE Alessia	21
30	PAVONI Emiliano	0

Fonte: Comune di Albano Laziale.

**Tav. 15.22 - Preferenze alle Elezioni Comunali di Albano Laziale - Lista n.15 Partito
Repubblicano Italiano - 4 Aprile 2005**

Num.	Candidato	Voti
1	LUPI Fulvio	98
2	TRONCI Alessandro	49
3	ALESIANI Anna Maria	0
4	DI DOMENICA Massimo	5
5	D'ASCENZO Enrico	1
6	DIONISI Fabrizio	3
7	FERRERA Francesco	0
8	FORTI Emiliano	0
9	IMPERI David	0
10	LUCIANI Natalia	5
11	MALCOTTI Jose Maria	1
12	MARINELLI Roberta	0
13	MOLINARI Massimiliano	14
14	MOLINARO Massimiliano	10
15	PICCHETTI Serena	2
16	RAMACCI Stefano	0
17	STARNINO Massimo	0
18	ZANARDO Laura	0
19	MARIANI Anna	0
20	TRIONFERA Thomas	0

Fonte: Comune di Albano Laziale.

Tav. 15.23 - Preferenze alle Elezioni Comunali di Albano Laziale - Lista n.16 La Margherita - 4 Aprile 2005

Num.	Candidato	Voti
1	AGLIOCCHI Luigi	117
2	MARINI Nicola	357
3	DI GIUSEPPE Nicola	242
4	CALZONI Giuliano	0
5	CARDARELLI Roberto detto MARCHETTI	2
6	CASSABGI Fauzi	256
7	CIRULLI Stefano	5
8	COLAGROSSI Natale	73
9	CUCCHI Adriano	1
10	D'ANASTASIO Simone	0
11	FORTUNATO Michele	1
12	GABRIELLI Bianca	0
13	GALASSO Nicolino	2
14	LIMITI Laura	3
15	MASTACCHINI Stefania	1
16	MORETTI Diego	10
17	MORETTI Francesco	2
18	MUSTO Carlo	3
19	ROMANELLI Antonio Filippo	69
20	ROSATELLI Massimiliano	7
21	VERRELLI Andrea	0
22	ZEGA Marcello	64
23	STELLA Pier Luigi	119

Fonte: Comune di Albano Laziale.

**Tav. 15.24 - Preferenze alle Elezioni Comunali di Albano Laziale - Lista n.17 Nuovo PSI
- 4 Aprile 2005**

Num.	Candidato	Voti
1	VALICENTI Giuseppe	30
2	BORGIANI Eleonora	32
3	BRUNELLI Maurizio	19
4	CELLETTI Ugo	4
5	CIAMPA Massimiliano	29
6	CIAMPI Mario	0
7	COPPARI Paolo	11
8	DE ROSSI Danilo	7
9	DOLFI Giovanni	5
10	FIUCCI Denise	6
11	GABRIE' Michelina	14
12	GUGLIELMI Giacomo	11
13	LENTINI Alessandro	6
14	LINARI Claudio	3
15	MACIOCE Rosa	7
16	PERROTTA Giuseppe	6
17	ROSATELLI Valerio	0
18	TIMPONE Giuseppina	1
19	VARI Silvia	2
20	VISINGARDI Amedeo	0

Fonte: Comune di Albano Laziale.

**Tav. 15.25 - Preferenze alle Elezioni Comunali di Albano Laziale - Lista n.18 Forza Italia
- 4 Aprile 2005**

Num.	Candidato	Voti
1	ANTONELLI Franco	93
2	BIANCHI Fabio	0
3	BONACQUISTI Irene	1
4	BRUNI Giancarlo	12
5	CANNAS Francesca	4
6	CASANO Diego Salvatore	60
7	CATENACCI Angelo	0
8	DE NEGRI Claudio	34
9	DI LAURO Roberto	117
10	FAVELLA Antonio	0
11	FERRARINI Massimo	354
12	FILIPPI Fiorella	0
13	FORTINI Piero	84
14	GALEANI Vincenzo	0
15	GINESTRA Fabio	299
16	GIORGI Romeo	349
17	GRAMICCIA Bruno	61
18	GRECO Francesca	2
19	LEANDRI Barbara	0
20	LO PRESTI Costantino Francesco detto LO PRESTI	159
21	MAGGIO Massimo	0
22	NICOSANTI Maurizio	19
23	ORCIUOLI Matteo Mauro detto LILLO	334
24	ROSSI Stefano	4
25	RUSSO Maura	47
26	RUZZA Gianluca	8
27	SANNIBALE Maurizio	392
28	TOFANI Maria Teresa	0
29	ZAZZA Ivo	153
30	ZUCCHI Alberto	1

Fonte: Comune di Albano Laziale.

Tav. 15.26 - Voti validi alle liste per il Consiglio Circostrizionale di Albano centro - 3 e 4 aprile 2005

Liste	Voti	
	numero	percentuale
Il Buonsenso	159	1,354
Lista Mattei	1.365	11,620
Comunisti Italiani	610	5,193
Democratici di Sinistra	2.662	22,661
Lista civica per Albano - Vivere	246	2,094
Repubblicani Uniti	388	3,303
Partito Repubblicano Italiano	131	1,115
Unione Democratici Cristiani	544	4,631
Forza Italia	1.642	13,978
Socialisti Democratici Italiani	445	3,788
Rifondazione Comunista	873	7,432
Il Ribelle	258	2,196
La Margherita	717	6,104
Alleanza Nazionale	1.333	11,348
Democratici Uniti	229	1,949
Nuovo PSI	145	1,234
Totale voti validi	11.747	100,0
Bianche	512	
Nulle	615	
Contestate	0	
Totale voti non validi	1.127	
Totale votanti	12.874	
Percentuale votanti	82,18	

Fonte: Comune di Albano Laziale.

Tav. 15.27 - Voti validi alle liste per il Consiglio Circostrizionale di Cecchina - 3 e 4 aprile 2005

Liste	Voti	
	numero	percentuale
Repubblicani Uniti	167	2,666
Alleanza Nazionale	755	12,053
Il Buonsenso	231	3,688
Democratici di Sinistra	771	12,308
Forza Italia	807	12,883
Comunisti Italiani	301	4,805
Unione Democratici Cristiani	303	4,837
Il Ribelle	50	0,798
Partito Repubblicano Italiano	47	0,750
Democratici Uniti	112	1,788
La Margherita	607	9,690
Socialisti Democratici Italiani	700	11,175
Lista civica per Albano - Vivere	60	0,958
Rifondazione Comunista	317	5,061
Lista Mattei	1.036	16,539
Totale voti validi	6.264	
Bianche	216	
Nulle	366	
Contestate	3	
Totale voti non validi	585	
Totale votanti	6.849	
Percentuale votanti	84,10	

Fonte: Comune di Albano Laziale.

Tav. 15.28 - Voti validi alle liste per il Consiglio Circostrizionale di Pavona - 3 e 4 aprile 2005

Liste	Voti	
	numero	percentuale
Alleanza Nazionale	600	12,369
Socialisti Democratici Italiani	366	7,545
Comunisti Italiani	187	3,855
Lista civica per Albano - Vivere	116	2,391
Democratici Uniti	121	2,494
Unione Democratici Cristiani	253	5,215
Il Buonsenso	52	1,072
Partito Repubblicano Italiano	65	1,340
Forza Italia	860	17,728
Il Ribelle	197	4,061
Lista Mattei	627	12,925
Rifondazione Comunista	173	3,566
Democratici di Sinistra	671	13,832
La Margherita	333	6,865
Repubblicani Uniti	230	4,741
Totale voti validi	4.851	
Bianche	188	
Nulle	239	
Contestate	0	
Totale voti non validi	427	
Totale votanti	5.278	
Percentuale votanti	82,90	

Fonte: Comune di Albano Laziale.

CAPITOLO 16
REFERENDUM



Borse di studio S. Francesco

Tav. 16.1 - Elettori per i referendum del 12 e 13 Giugno 2005 ad Albano Laziale per sesso e circoscrizione

Circoscrizioni	Iscritti		Totale
	maschi	femmine	
Albano(1)	7.201	8.257	15.458
Cecchina(2)	3.991	4.157	8.148
Pavona(3)	3.070	3.290	6.360
Totale	14.262	15.704	29.966

Fonte: Comune di Albano Laziale

(1) - Sezioni elettorali: 1, 2, 3, 4, 5, 6, 7, 8, 9, 10, 11, 12, 13, 14, 15, 16, 31, 32.

(2) - Sezioni elettorali: 23, 24, 25, 26, 27, 28, 29, 30.

(3) - Sezioni elettorali: 17, 18, 19, 20, 21, 22.

Tav. 16.2 - Elettori ai referendum del 12 e 13 Giugno sulla fecondazione assistita ad Albano Laziale per sesso e sezione elettorale

Sezione elettorale	Iscritti		Totale
	maschi	femmine	
1	432	522	954
2	467	505	972
3	298	320	618
4	502	486	988
5	319	453	772
6	380	437	817
7	452	565	1.017
8	437	490	927
9	543	608	1.151
10	398	448	846
11	363	567	930
12	516	588	1.104
13	514	562	1.076
14	514	574	1.088
15	544	575	1.119
16	522	557	1.079
17	479	535	1.014
18	523	517	1.040
19	452	486	938
20	596	621	1.217
21	498	509	1.007
22	522	622	1.144
23	543	534	1.077
24	463	454	917
25	549	578	1.127
26	490	522	1.012
27	532	541	1.073
28	459	506	965
29	471	536	1.007
30	484	486	970
31*			
32*			
Totale	14.262	15.704	29.966

Fonte: Comune di Albano Laziale.
* Sezioni ospedaliere

Tav. 16.3 - Votanti al referendum n° 1 (Cura nuove malattie) nel Comune di Albano Laziale nelle giornate di domenica 12 e lunedì 13 Giugno 2005

Ora	Votanti			Totale	votanti / elettori (percentuale)
	Albano	Cecchina	Pavona		
Dom ore 12.00	960	373	294	1.627	5,4
Dom ore 19.00	2.947	1.312	976	5.235	17,5
Dom ore 22.00	3.934	1.873	1.351	7.158	23,9
Lun ore 15.00	5.445	2.519	1.893	9.857	32,9

Fonte: Comune di Albano Laziale.

Tav. 16.4 - Votanti al referendum n° 2 (Utilizzo di più embrioni) nel Comune di Albano Laziale nelle giornate di domenica 12 e lunedì 13 Giugno 2005

Ora	Votanti			Totale	votanti / elettori (percentuale)
	Albano	Cecchina	Pavona		
Dom ore 12.00	960	373	294	1.627	5,4
Dom ore 19.00	2.948	1.312	976	5.236	17,5
Dom ore 22.00	3.935	1.873	1.351	7.159	23,9
Lun ore 15.00	5.447	2.519	1.893	9.859	32,9

Fonte: Comune di Albano Laziale.

Tav. 16.5 - Votanti al referendum n° 3 (Ampliamento sfera dei diritti) nel Comune di Albano Laziale nelle giornate di domenica 12 e lunedì 13 Giugno 2005

Ora	Votanti			Totale	votanti / elettori (percentuale)
	Albano	Cecchina	Pavona		
Dom ore 12.00	960	373	294	1.627	5,4
Dom ore 19.00	2.948	1.312	976	5.236	17,5
Dom ore 22.00	3.935	1.873	1.351	7.159	23,9
Lun ore 15.00	5.446	2.519	1.893	9.858	32,9

Fonte: Comune di Albano Laziale.

Tav. 16.6 - Votanti al referendum n° 4 (Fecondazione eterologa) nel Comune di Albano Laziale nelle giornate di domenica 12 e lunedì 13 Giugno 2005

Ora	Votanti			Totale	votanti / elettori (percentuale)
	Albano	Cecchina	Pavona		
Dom ore 12.00	960	373	294	1.627	5,4
Dom ore 19.00	2.949	1.312	976	5.237	17,5
Dom ore 22.00	3.935	1.873	1.351	7.159	23,9
Lun ore 15.00	5.445	2.518	1.892	9.855	32,9

Fonte: Comune di Albano Laziale.

Tav. 16.7 - Risultati del referendum n° 1 (Cura nuove malattie) nel Comune di Albano Laziale per sezione elettorale - 12 e 13 Giugno 2005

Sezione	Voti validi			Voti non validi			Totale
	SI	NO	totale	Bianche	Nulle	totale	
1	287	19	306	5	1	6	312
2	311	22	333	3	2	5	338
3	160	14	174	2	3	5	179
4	330	19	349	5	7	12	361
5	193	17	210	0	3	3	213
6	238	23	261	4	4	8	269
7	323	27	350	3	2	5	355
8	310	36	346	7	7	14	360
9	321	28	349	8	6	14	363
10	289	35	324	6	4	10	334
11	264	44	308	5	2	7	315
12	397	25	422	5	3	8	430
13	318	40	358	12	2	14	372
14	332	13	345	3	7	10	355
15	426	35	461	9	2	11	472
16	320	52	372	7	5	12	384
17	256	27	283	5	3	8	291
18	263	28	291	4	1	5	296
19	264	29	293	3	5	8	301
20	299	50	349	3	4	7	356
21	260	36	296	6	6	12	308
22	295	41	336	4	1	5	341
23	297	45	342	5	1	6	348
24	231	38	269	2	4	6	275
25	287	30	317	6	4	10	327
26	312	30	342	6	3	9	351
27	274	32	306	8	1	9	315
28	263	33	296	10	1	11	307
29	280	48	328	6	3	9	337
30	222	32	254	1	4	5	259
31*	13	0	13	0	0	0	13
32*	19	0	19	0	1	1	20
Totale	8.654	948	9.602	153	102	255	9.857

Fonte: Comune di Albano Laziale.

* Sezioni ospedaliere

Tav. 16.8 - Risultati del referendum n° 2 (Utilizzo di più embrioni) nel Comune di Albano Laziale per sezione elettorale - 12 e 13 Giugno 2005

Sezione	Voti validi			Voti non validi			Totale
	SI	NO	totale	Bianche	Nulle	totale	
1	291	16	307	4	1	5	312
2	314	18	332	4	2	6	338
3	166	8	174	3	2	5	179
4	332	12	344	12	5	17	361
5	189	21	210	1	2	3	213
6	242	20	262	4	4	8	270
7	322	24	346	6	3	9	355
8	320	25	345	7	8	15	360
9	325	22	347	11	5	16	363
10	297	28	325	6	3	9	334
11	273	33	306	7	2	9	315
12	397	23	420	5	5	10	430
13	332	27	359	10	3	13	372
14	329	16	345	4	6	10	355
15	437	25	462	9	2	11	473
16	337	38	375	5	4	9	384
17	254	29	283	5	3	8	291
18	265	25	290	4	2	6	296
19	267	27	294	5	2	7	301
20	306	40	346	5	5	10	356
21	265	31	296	5	7	12	308
22	297	38	335	4	2	6	341
23	302	38	340	6	2	8	348
24	234	31	265	5	5	10	275
25	294	21	315	7	5	12	327
26	305	36	341	7	3	10	351
27	275	30	305	8	2	10	315
28	266	31	297	9	1	10	307
29	290	39	329	6	2	8	337
30	223	30	253	2	4	6	259
31*	12	1	13	0	0	0	13
32*	19	0	19	0	1	1	20
Totale	8.777	803	9.580	176	103	279	9.859

Fonte: Comune di Albano Laziale.

* Sezioni ospedaliere

Tav. 16.9 - Risultati del referendum n° 3 (Ampliamento sfera diritti) nel Comune di Albano Laziale per sezione elettorale - 12 e 13 Giugno 2005

Sezione	Voti validi			Voti non validi			Totale
	SI	NO	totale	Bianche	Nulle	totale	
1	279	25	304	7	1	8	312
2	309	22	331	5	2	7	338
3	163	10	173	4	2	6	179
4	328	15	343	12	6	18	361
5	188	21	209	0	4	4	213
6	239	20	259	5	5	10	269
7	319	25	344	8	3	11	355
8	313	35	348	8	4	12	360
9	324	28	352	6	5	11	363
10	297	29	326	4	4	8	334
11	272	34	306	8	1	9	315
12	363	58	421	5	4	9	430
13	326	30	356	12	4	16	372
14	332	14	346	3	6	9	355
15	429	32	461	8	4	12	473
16	324	49	373	6	5	11	384
17	255	28	283	5	3	8	291
18	266	27	293	3	0	3	296
19	262	32	294	3	4	7	301
20	308	38	346	3	7	10	356
21	255	42	297	6	5	11	308
22	293	43	336	4	1	5	341
23	300	41	341	5	2	7	348
24	231	33	264	5	6	11	275
25	290	23	313	7	7	14	327
26	304	35	339	8	4	12	351
27	273	32	305	9	1	10	315
28	249	47	296	8	3	11	307
29	279	51	330	6	1	7	337
30	220	33	253	2	4	6	259
31*	12	1	13	0	0	0	13
32*	19	0	19	0	1	1	20
Totale	8.621	953	9.574	175	109	284	9.858

Fonte: Comune di Albano Laziale.

* Sezioni ospedaliere

Tav. 16.10 - Risultati del referendum n° 4 (Fecondazione eterologa) nel Comune di Albano Laziale per sezione elettorale - 12 e 13 Giugno 2005

Sezione	Voti validi			Voti non validi			Totale
	SI	NO	totale	Bianche	Nulle	totale	
1	255	49	304	7	1	8	312
2	257	73	330	6	2	8	338
3	153	20	173	4	2	6	179
4	283	66	349	8	3	11	360
5	180	30	210	1	2	3	213
6	221	36	257	6	6	12	269
7	285	61	346	5	4	9	355
8	291	60	351	4	5	9	360
9	271	77	348	10	5	15	363
10	263	60	323	7	4	11	334
11	232	74	306	7	2	9	315
12	363	58	421	5	4	9	430
13	280	75	355	14	3	17	372
14	297	49	346	4	5	9	355
15	375	82	457	14	2	16	473
16	286	87	373	6	5	11	384
17	218	65	283	5	3	8	291
18	235	56	291	2	3	5	296
19	230	66	296	2	3	5	301
20	269	79	348	3	5	8	356
21	219	72	291	7	9	16	307
22	265	71	336	4	1	5	341
23	272	67	339	6	3	9	348
24	214	53	267	3	5	8	275
25	262	51	313	7	6	13	326
26	263	77	340	9	2	11	351
27	250	55	305	9	1	10	315
28	239	58	297	9	1	10	307
29	255	74	329	7	1	8	337
30	197	57	254	0	5	5	259
31*	13	0	13	0	0	0	13
32*	19	0	19	0	1	1	20
Totale	7.712	1.858	9.570	181	104	285	9.855

Fonte: Comune di Albano Laziale.

* Sezioni ospedaliere

APPENDICE

Zone di Albano

Albano Alta: Via Anfiteatro Romano, Via Baccelli, Via Cappuccini, Via Castro Pretorio, Via del Cimitero, Via Collegio Nazareno, Via dei Lecci, L.go Murialdo, Via Murialdo, Via Piano delle Grazie, Via Propaganda, Via delle Querce, Via S. Filippo Neri, Via S. Francesco, Via S. Gaspare del Bufalo, P.zza S. Paolo, Via della Selvotta, Via del Tirassegno, Via dei Travoni.

Albano Bassa: Via degli Abeti, Via Abetonia, V.lo Abetonia, Via Beethoven, L.go Bellardinelli, Via Belli, V.lo Belli, Via Bellini, Via dei Bolognesi, Piazza Paolo Borsellino, Via Cancellò, Via delle Cave, Via Cordaro, Piazza Gaetano Donizetti, Via Gaetano Donizetti, Vicolo Gaetano Donizetti, Via Augusto Falessi, Via Aldo Gattaneli, Via delle Grotte, Piazza Cesare Guerrucci, Via Riccardo Lombardi, Vicolo della Maddalena, Piazza Dante Malintoppi, Via Pietro Mascagni, Via Mastro di Casa, Via del Mattatoio, Via Miramare, Via delle Mole, Via Monte Savello, Vicolo Monte Savello, Piazza Aldo Moro, Via del Muro Bianco, Via Olivella, Vicolo Olivella, Via Orti Pompei, Via Penna Fredda, Via Lorenzo Perosi, Via Pietrara, Piazza A. Dietrich Via del Piano Regolatore, Via dei Pini, Via Pratolungo, Via Puccini, Via Quarto Grotte, V.lo Quarto Grotte, Via Rossini, Via Rufelli, Vicolo S. Antonio in Canepine, Via B. Salustri, Via Sannibale, L.go A. Silvestri, Via della Stella, Via Tangenziale, Via Taruffi, Via Tenutella, Via Torretta, V.lo Torretta, Via Toscanini, Via Trilussa, Via del Tufo, Via Valeri, Via Vascarelle, Via Verdi, Vicolo Villetta, Via Vivaldi, P.zza Zampetti.

Albano Centro: Via Albalonga, Via Appia, Via A. Benedetti, Via Cairoli, Via Cardinale Altieri, P.zza Carducci, Via Cavour, Via Cellomaio, Via del Comune, Via A. Costa, P.zza Costituente, Via A. De Gasperi, Via Don Gnocchi, Via Don Minzoni, P.zza Duomo, Largo Esedra della Pace, Viale Europa, Piazza Salvatore Fagiolo, Largo Farina, Via Farina, Via Fleming, Via Galleria di Sotto, Borgo Garibaldi, P.zza Gramsci, Via Graziosa, Via del Macello, Vicolo del Macello, Piazza A. M. T. Maggiori, Largo Vittorio Marandola, Via Guglielmo Marconi, Corso Giacomo Matteotti, Piazza Giuseppe Mazzini, V.lo del Montano, Via Parco della Rimembranza, Via Pompeo Magno, Via Quattro Novembre, P.zza della Rotonda, Via della Rotonda, Via S. Ambrogio, Via S. Martino, Via S. Pancrazio, P.zza S. Pietro, P.zza Sabatini, Via A. Saffi, Via Savelli, Via Scalette, Via Settimio Severo, Via del Torrione, Via della Vignetta, V.lo della Vignetta, Via Villetta, Via Vittorio Veneto, Via Volontari del Sangue, Via XXIV Maggio.

Villa Ferraioli: Via Ascanio, Via Castro Partico, Via Catullo, Via Cicerone, Largo Collodi, Via Massimo D'Azeglio, Via Enea, Via Fratelli Bandiera, Via Fratelli Cervi, Via Legione Partica, Piazza Malaguti, Via Goffredo Mameli, Via Miralago, Via Numitore, Via Orazio, Via Ovidio, Via Carlo Pisacane, Via Rea Silvia, Piazza Risorgimento, Via Risorgimento, Via Luciano Scalchi, Via Tacito, Via Tibullo, Via Virgilio.

Cecchina: Via Abbadia, Vicolo Abbadia, Via Abruzzi, Via Alto Adige, Via Anzio, Via Aosta, Via Aprilia, Via degli Aranci, Via Ardea, Via Ardeatina, Via Ariccia, Via Austria, Via Belgio, Via Calabria, Via Campania, Via Cancelliera, Via Capranica, Via dei Castani, Via dei Ciliegi, Via Colle Nasone, Vicolo Colle Nasone, P.zza S. D'Acquisto, Via

Danimarca, Via Emilia, Via Finlandia, Via dei Fontanili, Via Francia, Via Friuli, Via dei Garofani, Via Genzano, Via dei Gigli, Via Inghilterra, Via Irlanda, Via Islanda, Via Istria, Via Italia, Via Lariano, Via Lavinio, Via Lazio, Via Liguria, Via Lombardia, Via Lucania, Via Madonna degli Angeli, Via delle Magnolie, Via Marche, Via Marino, L.go P. Martini, Via Massimetta, Via dei Meli, Via dei Meloni, Via Molise, Via Montagnano, Vicolo Montagnano, Via delle More, Via Moricone, L.go delle Nazioni, Via dei Noccioli, Via delle Noci, Via delle Orchidee, Via dei Peri, Via delle Pesche, Via delle Rose, Via della Stazione, Via delle Susine, Via della Torre, Via degli Ulivi, Via delle Viti, Via Nettunense (Cecchina), Via Nettuno, Via Norvegia, Via Nocchienti, Via Olanda, Via Palombara Sabina, Via Paluzzetti, Via Panzanelle, Via Piemonte, Via Polonia, Via Pomezia, Via Portogallo, Via Perlatura, Via Primo Maggio, Vicolo Primo Maggio, Via Puglia, Vicolo Puglie, P.zza delle Regioni, Via Rocca di Papa, Via Romagna, Via Romania, Via Roncigliano, Via Rufelli, Via Sardegna, Via Sicilia, Viale Spagna, Via Svezia, Via Svizzera, Via Tor Palazzi, Via Toscana, Via Trentino, Via Umbria, Via Ungheria, Via Villafranca, P.zza XXV Aprile.

Pavona: Via Mario Abete, Via Alessandria, Via Ancona, Via Arezzo, Via Asti, Via Bari, P.zza E. Berlinguer, Via Bologna, Via Bolzano, Via Cagliari, Via Caltanissetta, Via Casette, Via Catania, Via Catanzaro, Via Cervinia, Via Cesena, Via Chieti, Viale Jolanda Ciuffini, Via Colonnelle, Via Como, Via Cortina, Via Cosenza, Via Enna, Via Ferrara, Via Firenze, Via Foggia, Via Frosinone, Via Genova, Via Grosseto, Via Imperia, Via Isernia, Via La Spezia, Via L'Aquila, Via Latina, Via Lecce, Via Livorno, Via Lucca, Via Macerata, Via del Mare, Via Messina, Via Milano, Via Modena, Via Napoli, P.zza P. Nenni, Via Nettunense (Pavona), Via degli Olmi, Via Palermo, Via Parma, Via Perugia, Via Pesaro, Via Pescara, Via Piani Monte Savello, Via Pisa, Via Pistoia, Via Prato, Via Ragusa, Via Ravenna, Via Rieti, Via Roma, Via Salerno, P.zza S. Remo, Via S. Cristina, Via S. Maria in Fornarola, Via Savona, Via delle Selve, Via Serena, Via Siena, Via Siracusa, Via Taormina, Via Taranto, Via Teramo, Via Terni, Via Torino, Via Trapani, Via Trento, Via Trieste, Via dei Tulipani, Via Udine, L.go Vaglia, Via Valle Pozzo, Via Velletri, Via Venezia, Via Vercelli, Via Verona, Via Viterbo, Via Volterra,

Fabbricati

Per *fabbricato residenziale* si intende quel fabbricato o quella parte di fabbricato destinato esclusivamente o prevalentemente ad abitazioni di famiglie.

Per *fabbricato non residenziale* si intende quel fabbricato o quella parte di fabbricato destinato esclusivamente o prevalentemente ad uso diverso da quello residenziale.

Per *abitazione* si intende un insieme di vani o anche un solo vano utile, destinato all'abitare per famiglia, che disponga di un ingresso indipendente sulla strada o sul pianerottolo, cortile, terrazza, ecc.

Per *vano* si intende uno spazio coperto, delimitato da ogni lato da pareti, anche se qualcuna non raggiunge il soffitto.

Finito di stampare nel mese di maggio 2007
presso la Tipografia Arti Grafiche di Frezzotti & Torregiani
Piazza Salvatore Fagiolo, 1 - Albano Laziale (Roma)

Copertina di:  **STEFANOPIERUCCI** grafica&illustrazione