

VOLSCA AMBIENTE E SERVIZI SPA

Sede Legale: VIA DI TRONCAVIA 6 VELLETRI (RM)

Iscritta al Registro Imprese di: ROMA

C.F. e numero iscrizione: 11211231003

Iscritta al R.E.A. di ROMA n. 1287454

Capitale Sociale sottoscritto €: 2.500.090,00 Interamente versato

Partita IVA: 11211231003

Bilancio ordinario al 31/12/2014

Stato Patrimoniale Attivo

	Parziali al 31/12/2014	Totali al 31/12/2014	Totali al 31/12/2013
B) Immobilizzazioni			
I - Immobilizzazioni immateriali			
1) Costi di impianto e ampliamento		37.826	34.292
4) Concessioni, licenze, marchi e diritti simili		17.242	26.462
5) Avviamento		2.163	3.244
6) Immobilizzazioni in corso e acconti		276.782	276.782
7) Altre		152.438	195.600
<i>Totale immobilizzazioni immateriali</i>		486.450	536.379
II - Immobilizzazioni materiali			
1) Terreni e fabbricati		2.713.840	2.713.840
3) Attrezzature industriali e commerciali		879.891	1.260.670
4) Altri beni		591.827	741.113
<i>Totale immobilizzazioni materiali</i>		4.185.558	4.715.623
III - Immobilizzazioni finanziarie			
1) Crediti			173.503
a) Crediti verso altri			173.503
Esigibili entro l'esercizio successivo			173.503
Esigibili oltre l'esercizio successivo			
<i>Totale immobilizzazioni finanziarie</i>			173.503
Totale immobilizzazioni (B)		4.672.008	5.425.505
C) Attivo circolante			
I - Rimanenze			
2) Prodotti in corso di lavorazione e semilavorati		858	2.008
<i>Totale rimanenze</i>		858	2.008

	Parziali al 31/12/2014	Totali al 31/12/2014	Totali al 31/12/2013
II - Crediti			
1) verso clienti		1.649.520	1.859.036
esigibili entro l'esercizio successivo		1.649.520	1.859.036
esigibili oltre l'esercizio successivo			
4-bis) Crediti tributari		29.322	32.672
esigibili entro l'esercizio successivo		29.322	32.672
esigibili oltre l'esercizio successivo			
4-ter) Imposte anticipate		159.989	166.371
esigibili entro l'esercizio successivo		54.552	75.637
esigibili oltre l'esercizio successivo		105.437	90.734
5) verso altri		330.463	337.642
esigibili entro l'esercizio successivo		27.832	58.013
esigibili oltre l'esercizio successivo		302.631	279.629
<i>Totale crediti</i>		2.169.293	2.395.720
IV - Disponibilità liquide			
1) Depositi bancari e postali		409.926	290.606
3) Danaro e valori in cassa		750	1.010
<i>Totale disponibilità liquide</i>		410.676	291.616
<i>Totale attivo circolante (C)</i>		2.580.827	2.689.345
D) Ratei e risconti			
Ratei e risconti attivi		22.169	103.800
<i>Totale ratei e risconti (D)</i>		22.169	103.800
<i>Totale attivo</i>		7.275.004	8.218.650

Stato Patrimoniale Passivo

	Parziali al 31/12/2014	Totali al 31/12/2014	Totali al 31/12/2013
A) Patrimonio netto		2.880.219	2.779.808
I - Capitale		2.500.090	2.500.090
IV - Riserva legale		9.221	7.474
V - Riserve statutarie		95.294	95.294
VII - Altre riserve, distintamente indicate			
Varie altre riserve			
<i>Totale altre riserve</i>			
VIII - Utili (perdite) portati a nuovo		175.201	142.007
IX - Utile (perdita) dell'esercizio			
Utile (perdita) dell'esercizio		100.411	34.942
<i>Utile (perdita) residua</i>		100.411	34.942
<i>Totale patrimonio netto</i>		2.880.217	2.779.806

	Parziali al 31/12/2014	Totali al 31/12/2014	Totali al 31/12/2013
B) Fondi per rischi e oneri			
3) altri		60.000	
<i>Totale fondi per rischi ed oneri</i>		<i>60.000</i>	
C) Trattamento di fine rapporto di lavoro subordinato			
		523.821	528.925
D) Debiti			
5) Debiti verso altri finanziatori		17.517	24.111
esigibili entro l'esercizio successivo		17.517	24.111
esigibili oltre l'esercizio successivo			
7) Debiti verso fornitori		2.172.514	3.416.077
esigibili entro l'esercizio successivo		1.952.724	3.068.698
esigibili oltre l'esercizio successivo		219.789	347.379
12) Debiti tributari		463.153	449.177
esigibili entro l'esercizio successivo		463.153	449.177
esigibili oltre l'esercizio successivo			
13) Debiti verso istituti di previdenza e di sicurezza sociale		447.093	456.396
esigibili entro l'esercizio successivo		447.093	456.396
esigibili oltre l'esercizio successivo			
14) Altri debiti		588.199	537.421
esigibili entro l'esercizio successivo		588.199	537.421
esigibili oltre l'esercizio successivo			
<i>Totale debiti</i>		<i>3.688.476</i>	<i>4.883.182</i>
E) Ratei e risconti			
Ratei e risconti passivi		122.490	26.736
<i>Totale ratei e risconti</i>		<i>122.490</i>	<i>26.736</i>
<i>Totale passivo</i>		<i>7.275.004</i>	<i>8.218.649</i>

Conti d'ordine	Totali al 31/12/2014	Totali al 31/12/2013
Conti d'ordine		
1) Rischi assunti dall'impresa		
2) Impegni assunti dall'impresa		
3) Beni di terzi presso l'impresa		
altro		43.977
4) Altri conti d'ordine	544.341	
Totale conti d'ordine	544.341	43.977

Conto Economico

	Parziali al 31/12/2014	Totali al 31/12/2014	Totali al 31/12/2013
A) Valore della produzione			
1) Ricavi delle vendite e delle prestazioni		8.258.995	7.757.488
5) Altri ricavi e proventi			
Contributi in conto esercizio		54.912	57.730
Altri		179.290	282.556
<i>Totale altri ricavi e proventi</i>		234.201	340.286
<i>Totale valore della produzione</i>		8.493.196	8.097.774
B) Costi della produzione			
6) per materie prime, sussidiarie, di consumo e di merci		847.884	618.013
7) per servizi		810.390	1.111.037
8) per godimento di beni di terzi		684.375	1.017.010
9) per il personale			
a) Salari e stipendi		2.301.096	2.336.835
b) Oneri sociali		773.248	755.007
c) Trattamento di fine rapporto		146.593	144.219
e) Altri costi		1.383.170	1.079.272
<i>Totale costi per il personale</i>		4.604.108	4.315.333
10) Ammortamenti e svalutazioni			
a) Ammortamento delle immobilizzazioni immateriali		75.341	67.508
b) Ammortamento delle immobilizzazioni materiali		522.562	531.098
d) Svalutazioni dei crediti compresi nell'attivo circolante e delle disponibilita' liquide		8.420	2.844
<i>Totale ammortamenti e svalutazioni</i>		606.323	601.450
13) Altri accantonamenti		60.000	-
14) Oneri diversi di gestione		40.764	41.121
<i>Totale costi della produzione</i>		7.653.843	7.703.964
Differenza tra valore e costi della produzione (A - B)		839.353	393.810
C) Proventi e oneri finanziari			
16) Altri proventi finanziari			
d) Proventi diversi dai precedenti			
altri		441	1.019
<i>Totale proventi diversi dai precedenti</i>		441	1.019
<i>Totale altri proventi finanziari</i>		441	1.019
17) Interessi ed altri oneri finanziari			
altri		(2.559)	(9.262)
<i>Totale interessi e altri oneri finanziari</i>		(2.559)	(9.262)
<i>Totale proventi e oneri finanziari (15+16-17+-17-bis)</i>		(2.117)	(8.242)

	Parziali al 31/12/2014	Totali al 31/12/2014	Totali al 31/12/2013
E) Proventi e oneri straordinari			
20) Proventi straordinari			
Altri proventi straordinari		-	7.938
21) Oneri			
Minusvalenze da alienazione i cui effetti contabili non sono iscrivibili al n.14		(69.921)	(7.684)
Altri		(323.230)	(37.311)
<i>Totale oneri</i>		(393.151)	(44.995)
<i>Totale delle partite straordinarie (20-21)</i>		(393.151)	(37.057)
Risultato prima delle imposte (A-B+-C+-D+-E)		444.085	348.510
22) Imposte sul reddito dell'esercizio, correnti, differite e anticipate			
Imposte correnti		337.292	340.542
Imposte anticipate		6.382	(26.974)
<i>Totale delle imposte sul reddito dell'esercizio, correnti, differite e anticipate</i>		343.674	313.568
23) Utile (perdita) dell'esercizio		100.411	34.942

Il Bilancio sopra riportato è vero e reale e corrisponde alle scritture contabili.

Azienda 1 Voisca Ambiente e Servizi Spa
 VIA TRONCAVIA, 6
 00049 VELLETRI

RM

Codice fiscale 11211231003
 Partita IVA 11211231003
 N.ro R.E.A.

Reg. Imprese di

n. 11211231003

BILANCIO DI ESERCIZIO AL 31/12/2014 (data competenza)

		Esercizio		Differenza	% Scost.
		2014/0	2013/0		
A 000000	A	STATO PATRIMONIALE - ATTIVO			
AA000000	A	CREDITI VERSO SOCI P/VERS.TI ANCORA DOVUTI			
AA010000	I	<i>parte già richiamata</i>		0,00	0,00
AA020000	II	<i>parte non richiamata</i>		0,00	0,00
AA000000	A	TOTALE CREDITI VERSO SOCI P/VERS.TI ANCORA DOVUTI		0,00	0,00
AB000000	B	IMMOBILIZZAZIONI			
AB010000	I	IMMOBILIZZAZIONI IMMATERIALI			
AB010100	1	<i>Costi di impianto e di ampliamento</i>		37.825,80	34.292,26
AB010200	2	<i>Costi di ricerca, di sviluppo e di pubblicità</i>		0,00	0,00
AB010300	3	<i>Diritti brevetto ind. e utilizz. op. ing.</i>		0,00	0,00
AB010400	4	<i>Concessioni, lic., marchi e diritti sim.</i>		17.241,52	26.461,72
AB010500	5	<i>Avviamento</i>		2.162,64	3.243,97
AB010600	6	<i>Immobilizzazioni in corso e acconti</i>		276.781,70	276.781,70
AB010700	7	<i>Altre immobilizzazioni immateriali</i>		152.438,18	195.599,74
AB010000	I	TOTALE IMMOBILIZZAZIONI IMMATERIALI		486.449,84	536.379,39
AB020000	II	IMMOBILIZZAZIONI MATERIALI			
AB020100	1	<i>Terreni e fabbricati</i>		2.713.839,98	2.713.839,98
AB020200	2	<i>Impianti e macchinario</i>		0,00	0,00
AB020300	3	<i>Attrezzature industriali e commerciali</i>		879.890,92	1.260.669,70
AB020400	4	<i>Altri beni</i>		591.827,11	741.112,93
AB020500	5	<i>Immobilizzazioni in corso e acconti</i>		0,00	0,00
AB020600	6	<i>Immobilizzazioni materiali concesse in leasing</i>		0,00	0,00
AB020000	II	TOTALE IMMOBILIZZAZIONI MATERIALI		4.185.558,01	4.715.622,61
AB030000	III	IMMOBILIZZAZIONI FINANZIARIE			
AB030100	1	<i>Partecipazioni in:</i>			
AB030100a	a	<i>imprese controllate</i>		0,00	0,00
AB030100b	b	<i>imprese collegate</i>		0,00	0,00
AB030100c	c	<i>imprese controllanti</i>		0,00	0,00
AB030100d	d	<i>altre imprese</i>		0,00	0,00
AB030100	1	TOTALE Partecipazioni in:		0,00	0,00
AB030200	2	<i>Crediti (immob. finanziarie) verso:</i>			
AB030200a	a	<i>imprese controllate esigibili oltre es. succ.</i>		0,00	0,00
AB030200a1	a1	<i>imprese controllate esigibili entro es. succ.</i>		0,00	0,00
AB030200b	b	<i>imprese collegate esigibili oltre es. succ.</i>		0,00	0,00
AB030200b1	b1	<i>imprese collegate esigibili entro es. succ.</i>		0,00	0,00
AB030200c	c	<i>controllanti esigibili oltre es. succ.</i>		0,00	0,00
AB030200c1	c1	<i>controllanti esigibili entro es. succ.</i>		0,00	0,00
AB030200d	d	<i>altri esigibili oltre es. succ.</i>		0,00	0,00
AB030200d1	d1	<i>altri esigibili entro es. succ.</i>		0,00	173.503,02
AB030200	2	TOTALE Crediti (immob. finanziarie) verso:		0,00	173.503,02
AB030300	3	<i>Altri titoli (immob. finanziarie)</i>		0,00	0,00
AB030400	4	<i>Azioni proprie (val. nom. compl. Euro...)</i>		0,00	0,00
AB030000	III	TOTALE IMMOBILIZZAZIONI FINANZIARIE		0,00	173.503,02
AB000000	B	TOTALE IMMOBILIZZAZIONI		4.672.007,85	5.425.505,02
AC000000	C	ATTIVO CIRCOLANTE			
AC010000	I	RIMANENZE			
AC010100	1	<i>materie prime, suss. e di cons.</i>		0,00	0,00
AC010200	2	<i>prodotti in corso di lavor. e semilavorati</i>		858,24	2.008,00
AC010300	3	<i>lavori in corso su ordinazione</i>		0,00	0,00
AC010400	4	<i>prodotti finiti e merci</i>		0,00	0,00
AC010500	5	<i>acconti (a fornitori p/materie/prod. e merci)</i>		0,00	0,00
AC010000	I	TOTALE RIMANENZE		858,24	2.008,00
AC020000	II	CREDITI (Att. circ.) VERSO:			
AC020100	1	<i>Clienti:</i>			
AC020100a	a	<i>Crediti v/clienti esig. entro es. succ.</i>		1.649.520,08	1.859.035,70
AC020100b	b	<i>Crediti v/clienti esig. oltre es. succ.</i>		0,00	0,00
AC020100	1	TOTALE Clienti:		1.649.520,08	1.859.035,70

Azienda 1 Volsca Ambiente e Servizi Spa
VIA TRONCAVIA, 6
00049 VELLETRI

RM

n. 11211231003

Codice fiscale 11211231003
Partita IVA 11211231003
N.ro R.E.A.

Reg. Imprese di

BILANCIO DI ESERCIZIO AL 31/12/2014 (data competenza)

			Esercizio		Differenza	% Scost.
			2014/0	2013/0		
AC020200	2	<i>Imprese controllate:</i>				
AC020200a	a	esigibili entro esercizio successivo	0,00	0,00	0,00	
AC020200b	b	esigibili oltre esercizio successivo	0,00	0,00	0,00	
AC020200	2	TOTALE Imprese controllate:	0,00	0,00	0,00	
AC020300	3	<i>Imprese collegate:</i>				
AC020300a	a	esigibili entro esercizio successivo	0,00	0,00	0,00	
AC020300b	b	esigibili oltre esercizio successivo	0,00	0,00	0,00	
AC020300	3	TOTALE Imprese collegate:	0,00	0,00	0,00	
AC020400	4	<i>Controllanti:</i>				
AC020400a	a	esigibili entro esercizio successivo	0,00	0,00	0,00	
AC020400b	b	esigibili oltre esercizio successivo	0,00	0,00	0,00	
AC020400	4	TOTALE Controllanti:	0,00	0,00	0,00	
AC020402	4-bis	<i>Crediti tributari</i>				
AC020402a	a	esigibili entro esercizio successivo	29.321,52	32.671,88	-3.350,36	-10,25
AC020402b	b	esigibili oltre esercizio successivo	0,00	0,00	0,00	
AC020402	4-bis	TOTALE Crediti tributari	29.321,52	32.671,88	-3.350,36	-10,25
AC020403	4-ter	<i>Imposte anticipate</i>				
AC020403a	a	esigibili entro esercizio successivo	54.552,13	75.637,00	-21.084,87	-27,87
AC020403b	b	esigibili oltre esercizio successivo	105.436,60	90.734,00	14.702,60	16,20
AC020403	4-ter	TOTALE Imposte anticipate	159.988,73	166.371,00	-6.382,27	-3,83
AC020500	5	<i>Altri (circ.):</i>				
AC020500a	a	esigibili entro esercizio successivo	27.831,81	58.013,02	-30.181,21	-52,02
AC020500b	b	esigibili oltre esercizio successivo	302.630,60	279.628,87	23.001,73	8,22
AC020500	5	TOTALE Altri (circ.):	330.462,41	337.641,89	-7.179,48	-2,12
AC020000	II	TOTALE CREDITI (Att. circ.) VERSO:	2.169.292,74	2.395.720,47	-226.427,73	-9,45
AC030000	III	ATTIVITA' FINANZIARIE (non immobilizz.)				
AC030100	1	Partecipazioni in imprese controllate	0,00	0,00	0,00	
AC030200	2	Partecipazioni in imprese collegate	0,00	0,00	0,00	
AC030300	3	Partecipazioni in imprese controllanti	0,00	0,00	0,00	
AC030400	4	Altre partecipazioni	0,00	0,00	0,00	
AC030500	5	Azioni proprie (val.nom.compl.Euro...)	0,00	0,00	0,00	
AC030600	6	Altri titoli	0,00	0,00	0,00	
AC030000	III	TOTALE ATTIVITA' FINANZIARIE (non immobilizz.)	0,00	0,00	0,00	
AC040000	IV	DISPONIBILITA' LIQUIDE				
AC040100	1	Depositi bancari e postali	409.926,40	290.606,26	119.320,14	41,05
AC040200	2	Assegni	0,00	0,00	0,00	
AC040300	3	Danaro e valori in cassa	750,08	1.010,14	-260,06	-25,74
AC040000	IV	TOTALE DISPONIBILITA' LIQUIDE	410.676,48	291.616,40	119.060,08	40,82
AC000000	C	TOTALE ATTIVO CIRCOLANTE	2.580.827,46	2.689.344,87	-108.517,41	-4,03
AD000000	D	RATEI E RISCONTI				
AD000100	1	Disaggio su prestiti	0,00	0,00	0,00	
AD000200	2	Ratei e risconti	22.169,06	103.799,64	-81.630,58	-78,64
AD000000	D	TOTALE RATEI E RISCONTI	22.169,06	103.799,64	-81.630,58	-78,64
A 000000	A	TOTALE STATO PATRIMONIALE - ATTIVO	7.275.004,37	8.218.649,53	-943.645,16	-11,48
P 000000	P	STATO PATRIMONIALE - PASSIVO				
PA000000	A	PATRIMONIO NETTO				
PA010000	I	Capitale	2.500.090,00	2.500.090,00	0,00	0,00
PA020000	II	Riserva da soprapprezzo delle azioni	0,00	0,00	0,00	
PA030000	III	Riserve di rivalutazione	0,00	0,00	0,00	
PA040000	IV	Riserva legale	9.221,13	7.474,04	1.747,09	23,37
PA050000	V	Riserve statutarie	95.293,92	95.293,92	0,00	0,00
PA060000	VI	Riserva per azioni proprie in portafoglio	0,00	0,00	0,00	

Azienda 1 Volsca Ambiente e Servizi Spa
 VIA TRONCAVIA, 6
 00049 VELLETRI

RM

n. 11211231003

Codice fiscale 11211231003
 Partita IVA 11211231003
 N.ro R.E.A.

Reg. Imprese di

BILANCIO DI ESERCIZIO AL 31/12/2014 (data competenza)

			Esercizio		Differenza	% Scost.
			2014/0	2013/0		
PA070000	VII	Altre riserve:				
PA070000a	a	Riserva straordinaria	0,00	0,00	0,00	
PA070000b	b	Fondo plusv. rinviato articolo 86 T.U.	0,00	0,00	0,00	
PA070000c	c	Sopravv./contributi articolo 88 T.U.	0,00	0,00	0,00	
PA070000d	d	Fondo riserva tassata per rischi futuri	0,00	0,00	0,00	
PA070000e	e	Soci p/vers. in c/futuro aumento di capitale	0,00	0,00	0,00	
PA070000f	f	Riserva da conferimenti agevolati (L. 576/75)	0,00	0,00	0,00	
PA070000g	g	Soci per versamenti in c/copertura perdite	0,00	0,00	0,00	
PA070000h	h	Riserva per ammortamento anticipato	0,00	0,00	0,00	
PA070000i	i	Altre riserve in sospensione di imposta	0,00	0,00	0,00	
PA070000k	k	Riserva di trasformazione ex societ di capitali	0,00	0,00	0,00	
PA070000l	l	Riserva di trasformazione ex societa' di persone	0,00	0,00	0,00	
PA070000m	m	Riserva per arrotondamento unita' di euro	0,00	0,00	0,00	
PA070000n	n	Riserva f.di previd. integrativi ex DLgs 124/93	0,00	0,00	0,00	
PA070000o	o	Riserva non distribuibile ex art. 2426	0,00	0,00	0,00	
PA070000p	p	Riserve di cui all'art. 15 DL 429/1982	0,00	0,00	0,00	
PA070000q	q	Riserva indivisibile art. 12, L. 904/1977	0,00	0,00	0,00	
PA070000r	r	Riserva per utili su cambi	0,00	0,00	0,00	
PA070000v	v	Altre riserve di capitale	0,00	0,00	0,00	
PA070000z	z	Altre riserve di utili	0,00	0,00	0,00	
PA070000	VII	TOTALE Altre riserve:	0,00	0,00	0,00	
PA080000	VIII	Utili (perdite) portati a nuovo	175.201,43	142.006,79	33.194,64	23,37
PA090000	IX	Utile (perdita) dell'esercizio	100.410,81	34.941,73	65.469,08	187,36
PA000000	A	TOTALE PATRIMONIO NETTO	2.880.217,29	2.779.806,48	100.410,81	3,61
PB000000	B	FONDI PER RISCHI E ONERI				
PB000100	1	per trattamento di quiescenza e obbl.simili	0,00	0,00	0,00	
PB000200	2	per imposte, anche differite	0,00	0,00	0,00	
PB000300	3	Altri fondi	60.000,00	0,00	60.000,00	
PB000000	B	TOTALE FONDI PER RISCHI E ONERI	60.000,00	0,00	60.000,00	
PC000000	C	TRATTAMENTO FINE RAPPORTO LAVORO SUBORDINATO	523.821,23	528.924,78	-5.103,55	-0,96
PD000000	D	DEBITI				
PD000100	1	Obbligazioni:				
PD000100a	a	esigibili entro es. succ.	0,00	0,00	0,00	
PD000100b	b	esigibili oltre es. succ.	0,00	0,00	0,00	
PD000100	1	TOTALE Obbligazioni:	0,00	0,00	0,00	
PD000200	2	Obbligazioni convertibili:				
PD000200a	a	esigibili entro es. succ.	0,00	0,00	0,00	
PD000200b	b	esigibili oltre es. succ.	0,00	0,00	0,00	
PD000200	2	TOTALE Obbligazioni convertibili:	0,00	0,00	0,00	
PD000300	3	Debiti verso soci per finanziamenti				
PD000300a	a	esigibili entro es. succ.	0,00	0,00	0,00	
PD000300b	b	esigibili oltre es. succ.	0,00	0,00	0,00	
PD000300	3	TOTALE Debiti verso soci per finanziamenti	0,00	0,00	0,00	
PD000400	4	Debiti verso banche				
PD000400a	a	esigibili entro es. succ.	0,00	0,00	0,00	
PD000400b	b	esigibili oltre es. succ.	0,00	0,00	0,00	
PD000400	4	TOTALE Debiti verso banche	0,00	0,00	0,00	
PD000500	5	Debiti verso altri finanziatori				
PD000500a	a	esigibili entro es. succ.	17.516,79	24.110,88	-6.594,09	-27,34
PD000500b	b	esigibili oltre es. succ.	0,00	0,00	0,00	
PD000500	5	TOTALE Debiti verso altri finanziatori	17.516,79	24.110,88	-6.594,09	-27,34
PD000600	6	Acconti				
PD000600a	a	esigibili entro es. succ.	0,00	0,00	0,00	
PD000600b	b	esigibili oltre es. succ.	0,00	0,00	0,00	
PD000600	6	TOTALE Acconti	0,00	0,00	0,00	
PD000700	7	Debiti verso fornitori				

Azienda 1 Volsca Ambiente e Servizi Spa
 VIA TRONCAVIA, 6
 00049 VELLETRI

RM

n. 11211231003

Codice fiscale 11211231003
 Partita IVA 11211231003
 N.ro R.E.A.

Reg. Imprese di

BILANCIO DI ESERCIZIO AL 31/12/2014 (data competenza)

			Esercizio		Differenza	% Scost.
			2014/0	2013/0		
PD000700a	a	esigibili entro es. succ.	1.952.724,48	3.068.698,19	-1.115.973,71	-36,36
PD000700b	b	esigibili oltre es. succ.	219.789,48	347.379,45	-127.589,97	-36,72
PD000700	7	TOTALE Debiti verso fornitori	2.172.513,96	3.416.077,64	-1.243.563,68	-36,40
PD000800	8	Debiti rappresentati da titoli di credito				
PD000800a	a	esigibili entro es. succ.	0,00	0,00	0,00	
PD000800b	b	esigibili oltre es. succ.	0,00	0,00	0,00	
PD000800	8	TOTALE Debiti rappresentati da titoli di credito	0,00	0,00	0,00	
PD000900	9	Debiti verso imprese controllate				
PD000900a	a	esigibili entro es. succ.	0,00	0,00	0,00	
PD000900b	b	esigibili oltre es. succ.	0,00	0,00	0,00	
PD000900	9	TOTALE Debiti verso imprese controllate	0,00	0,00	0,00	
PD001000	10	Debiti verso collegate				
PD001000a	a	esigibili entro es. succ.	0,00	0,00	0,00	
PD001000b	b	esigibili oltre es. succ.	0,00	0,00	0,00	
PD001000	10	TOTALE Debiti verso collegate	0,00	0,00	0,00	
PD001100	11	Debiti verso controllanti				
PD001100a	a	esigibili entro es. succ.	0,00	0,00	0,00	
PD001100b	b	esigibili oltre es. succ.	0,00	0,00	0,00	
PD001100	11	TOTALE Debiti verso controllanti	0,00	0,00	0,00	
PD001200	12	Debiti tributari				
PD001200a	a	esigibili entro es. succ.	463.153,10	449.176,78	13.976,32	3,11
PD001200b	b	esigibili oltre es. succ.	0,00	0,00	0,00	
PD001200	12	TOTALE Debiti tributari	463.153,10	449.176,78	13.976,32	3,11
PD001300	13	Debiti verso ist. di previdenza e sicurez. sociale				
PD001300a	a	esigibili entro es. succ.	447.092,83	456.395,56	-9.302,73	-2,03
PD001300b	b	esigibili oltre es. succ.	0,00	0,00	0,00	
PD001300	13	TOTALE Debiti verso ist. di previdenza e sicurez. sociale	447.092,83	456.395,56	-9.302,73	-2,03
PD001400	14	Altri debiti				
PD001400a	a	esigibili entro es. succ.	588.198,86	537.420,81	50.778,05	9,44
PD001400b	b	esigibili oltre es. succ.	0,00	0,00	0,00	
PD001400	14	TOTALE Altri debiti	588.198,86	537.420,81	50.778,05	9,44
PD000000	D	TOTALE DEBITI	3.688.475,54	4.883.181,67	-1.194.706,13	-24,46
PE000000	E	RATEI E RISCONTI				
PE000100	1	Aggio su prestiti	0,00	0,00	0,00	
PE000200	2	Ratei e risconti	122.490,31	26.736,10	95.754,21	358,14
PE000000	E	TOTALE RATEI E RISCONTI	122.490,31	26.736,10	95.754,21	358,14
P 000000	P	TOTALE STATO PATRIMONIALE - PASSIVO	7.275.004,37	8.218.649,03	-943.644,66	-11,48
O 000000	O	CONTI D' ORDINE				
O 010000	01	GARANZIE PRESTATE				
O 010100	1	Fidejussioni - avalli:				
O 010100a	a	favore di imprese controllate	0,00	0,00	0,00	
O 010100b	b	favore di imprese collegate	0,00	0,00	0,00	
O 010100c	c	favore di imprese controllanti	0,00	0,00	0,00	
O 010100d	d	favore di altri	544.341,20	0,00	544.341,20	
O 010100	1	TOTALE Fidejussioni - avalli:	544.341,20	0,00	544.341,20	
O 010200	2	Altre garanzie personali:				
O 010200a	a	favore di imprese controllate	0,00	0,00	0,00	
O 010200b	b	favore di imprese collegate	0,00	0,00	0,00	
O 010200c	c	favore di imprese controllanti	0,00	0,00	0,00	
O 010200d	d	favore di altri	0,00	0,00	0,00	
O 010200	2	TOTALE Altre garanzie personali:	0,00	0,00	0,00	
O 010300	3	Garanzie reali:				

Azienda 1 Volsca Ambiente e Servizi Spa
 VIA TRONCAVIA, 6
 00049 VELLETRI

RM

Codice fiscale 11211231003
 Partita IVA 11211231003
 N.ro R.E.A.

Reg. Imprese di

n. 11211231003

BILANCIO DI ESERCIZIO AL 31/12/2014 (data competenza)

			Esercizio		Differenza	% Scost.
			2014/0	2013/0		
O 010300a	a	favore di imprese controllate	0,00	0,00	0,00	
O 010300b	b	favore di imprese collegate	0,00	0,00	0,00	
O 010300c	c	favore di imprese controllanti	0,00	0,00	0,00	
O 010300d	d	favore di altri	0,00	0,00	0,00	
O 010300	3	TOTALE Garanzie reali:	0,00	0,00	0,00	
O 010000	01	TOTALE GARANZIE PRESTATE	544.341,20	0,00	544.341,20	
O 020000	02	ALTRI CONTI D' ORDINE - RISCHI - IMPEGNI				
O 020100	1	RISCHI				
O 020100a	a	rischi su titoli di credito trasferiti	0,00	0,00	0,00	
O 020100b	b	rischi su crediti ceduti	0,00	0,00	0,00	
O 020100	1	TOTALE RISCHI	0,00	0,00	0,00	
O 020200	2	IMPEGNI				
O 020200a	a	merci da ricevere	0,00	0,00	0,00	
O 020200b	b	immobilizzazioni da ricevere	0,00	43.977,00	-43.977,00	-100,00
O 020200c	c	titoli da ricevere	0,00	0,00	0,00	
O 020200d	d	servizi da ricevere	0,00	0,00	0,00	
O 020200e	e	merci da consegnare	0,00	0,00	0,00	
O 020200f	f	immobilizzazioni da consegnare	0,00	0,00	0,00	
O 020200g	g	titoli da consegnare	0,00	0,00	0,00	
O 020200h	h	servizi da prestare	0,00	0,00	0,00	
O 020200	2	TOTALE IMPEGNI	0,00	43.977,00	-43.977,00	-100,00
O 020300	3	BENI DI TERZI PRESSO DI NOI				
O 020300a	a	beni di terzi in conto deposito	0,00	0,00	0,00	
O 020300b	b	beni di terzi in conto lavorazione	0,00	0,00	0,00	
O 020300c	c	beni di terzi in leasing	0,00	0,00	0,00	
O 020300d	d	altri beni di terzi	0,00	0,00	0,00	
O 020300	3	TOTALE BENI DI TERZI PRESSO DI NOI	0,00	0,00	0,00	
O 020400	4	NOSTRI BENI PRESSO DI TERZI				
O 020400a	a	beni presso terzi in conto deposito	0,00	0,00	0,00	
O 020400b	b	beni presso terzi in conto lavorazione	0,00	0,00	0,00	
O 020400c	c	altri beni presso terzi	0,00	0,00	0,00	
O 020400	4	TOTALE NOSTRI BENI PRESSO DI TERZI	0,00	0,00	0,00	
O 020000	02	TOTALE ALTRI CONTI D' ORDINE - RISCHI - IMPEGNI	0,00	43.977,00	-43.977,00	-100,00
O 000000	O	TOTALE CONTI D' ORDINE	544.341,20	43.977,00	500.364,20	1.137,78
E 000000	E	CONTO ECONOMICO				
EA000000	A	VALORE DELLA PRODUZIONE				
EA000100	1	Ricavi delle vendite e delle prestazioni	8.258.994,98	7.757.487,99	501.506,99	6,46
EA000200	2	Variaz. riman. di prod. in corso di lav., semil. e fin.	0,00	0,00	0,00	
EA000300	3	Variaz. dei lavori in corso su ordinazione	0,00	0,00	0,00	
EA000400	4	Incrementi immobilizz. per lavori interni	0,00	0,00	0,00	
EA000500	5	Altri ricavi e proventi				
EA000500a	a	Altri ricavi e proventi	179.289,51	282.556,48	-103.266,97	-36,54
EA000500b	b	Contributi in c/esercizio	54.911,85	57.729,56	-2.817,71	-4,88
EA000500	5	TOTALE Altri ricavi e proventi	234.201,36	340.286,04	-106.084,68	-31,17
EA000000	A	TOTALE VALORE DELLA PRODUZIONE	8.493.196,34	8.097.774,03	395.422,31	4,88
EB000000	B	COSTI DELLA PRODUZIONE				
EB000600	6	costi materie prime, suss., di cons. e merci	847.883,67	618.013,48	229.870,19	37,19
EB000700	7	costi per servizi	810.390,46	1.111.037,36	-300.646,90	-27,06
EB000800	8	costi per godimento di beni di terzi	684.374,66	1.017.010,05	-332.635,39	-32,70
EB000900	9	costi per il personale:				
EB000900a	a	salari e stipendi	2.301.095,73	2.336.834,77	-35.739,04	-1,52
EB000900b	b	oneri sociali	773.248,15	755.007,10	18.241,05	2,41
EB000900c	c	trattamento di fine rapporto	146.593,38	144.218,67	2.374,71	1,64
EB000900d	d	trattamento di quiescenza e simili	0,00	0,00	0,00	
EB000900e	e	altri costi	1.383.170,25	1.079.272,48	303.897,77	28,15

Azienda 1 Volsca Ambiente e Servizi Spa
VIA TRONCAVIA, 6
00049 VELLETRI

RM

Codice fiscale 11211231003
Partita IVA 11211231003
N.ro R.E.A.

Reg. Imprese di

n. 11211231003

BILANCIO DI ESERCIZIO AL 31/12/2014 (data competenza)

			Esercizio		Differenza	% Scost.
			2014/0	2013/0		
EB000900	9	TOTALE costi per il personale:	4.604.107,51	4.315.333,02	288.774,49	6,69
EB001000	10	ammortamenti e svalutazioni:				
EB001000a	a	ammort. immobilizz. immateriali	75.340,95	67.507,91	7.833,04	11,60
EB001000b	b	ammort. immobilizz. materiali	522.561,76	531.097,64	-8.535,88	-1,60
EB001000c	c	altre svalutaz. immobilizz.	0,00	0,00	0,00	
EB001000d	d	svalutaz. crediti (att.circ.)e disp.liq.				
EB001000d1	d1	svalutaz. crediti (attivo circ.)	8.420,23	2.843,98	5.576,25	196,07
EB001000d2	d2	svalutaz. disponibilita' liquide	0,00	0,00	0,00	
EB001000d	d	TOTALE svalutaz. crediti (att.circ.)e disp.liq.	8.420,23	2.843,98	5.576,25	196,07
EB001000	10	TOTALE ammortamenti e svalutazioni:	606.322,94	601.449,53	4.873,41	0,81
EB001100	11	variaz.riman.di: mat.prima,suss.di cons.e di merci	0,00	0,00	0,00	
EB001200	12	accantonamenti per rischi	0,00	0,00	0,00	
EB001300	13	altri accantonamenti	60.000,00	0,00	60.000,00	
EB001400	14	oneri diversi di gestione	40.764,23	41.120,91	-356,68	-0,86
EB000000	B	TOTALE COSTI DELLA PRODUZIONE	7.653.843,47	7.703.964,35	-50.120,88	-0,65
A-B		TOTALE DIFFERENZA TRA VALORI E COSTI DI PRODUZIONE	839.352,87	393.809,68	445.543,19	113,13
EC000000	C	PROVENTI E ONERI FINANZIARI:				
EC001500	15	Proventi da partecipazioni in:				
EC001500a	a	imprese controllate	0,00	0,00	0,00	
EC001500b	b	imprese collegate	0,00	0,00	0,00	
EC001500c	c	altre imprese	0,00	0,00	0,00	
EC001500	15	TOTALE Proventi da partecipazioni in:	0,00	0,00	0,00	
EC001600	16	Altri proventi finanziari:				
EC001600a	a	proventi fin. da crediti immobilizz.				
EC001600a1	a1	da imprese controllate	0,00	0,00	0,00	
EC001600a2	a2	da imprese collegate	0,00	0,00	0,00	
EC001600a3	a3	da controllanti	0,00	0,00	0,00	
EC001600a4	a4	da altri	0,00	0,00	0,00	
EC001600a	a	TOTALE proventi fin. da crediti immobilizz.	0,00	0,00	0,00	
EC001600b	b	prov.finanz.da titoli(non part.)immobilizz.	0,00	0,00	0,00	
EC001600c	c	prov.finanz.da titoli(non part.)attivo circ.	0,00	0,00	0,00	
EC001600d	d	proventi finanz. diversi dai precedenti				
EC001600d1	d1	da imprese controllate	0,00	0,00	0,00	
EC001600d2	d2	da imprese collegate	0,00	0,00	0,00	
EC001600d3	d3	da controllanti	0,00	0,00	0,00	
EC001600d4	d4	da altri	441,38	1.019,33	-577,95	-56,69
EC001600d	d	TOTALE proventi finanz. diversi dai precedenti	441,38	1.019,33	-577,95	-56,69
EC001600	16	TOTALE Altri proventi finanziari:	441,38	1.019,33	-577,95	-56,69
EC001700	17	interessi e altri oneri finanziari da:				
EC001700a	a	debiti verso imprese controllate	0,00	0,00	0,00	
EC001700b	b	debiti verso imprese collegate	0,00	0,00	0,00	
EC001700c	c	debiti verso controllanti	0,00	0,00	0,00	
EC001700d	d	debiti verso banche	150,00	713,86	-563,86	-78,98
EC001700e	e	debiti per obbligazioni	0,00	0,00	0,00	
EC001700f	f	altri debiti	2.408,53	8.547,65	-6.139,12	-71,82
EC001700g	g	oneri finanziari diversi	0,00	0,00	0,00	
EC001700	17	TOTALE interessi e altri oneri finanziari da:	2.558,53	9.261,51	-6.702,98	-72,37
EC001702	17-bis	Utili e perdite su cambi	0,00	0,00	0,00	
EC000000	15+16-17+17b	TOTALE PROVENTI E ONERI FINANZIARI:	-2.117,15	-8.242,18	6.125,03	-74,31
ED000000	D	RETTIFICHE DI VALORE DI ATTIVITA' FINANZIARIE				
ED001800	18	Rivalutazioni:				
ED001800a	a	di partecipazioni	0,00	0,00	0,00	
ED001800b	b	di immobilizz. finanz. non partecip.	0,00	0,00	0,00	
ED001800c	c	di titoli iscr. att. circ. non partecip.	0,00	0,00	0,00	

Azienda 1 Volsca Ambiente e Servizi Spa
 VIA TRONCAVIA, 6
 00049 VELLETRI

RM

n. 11211231003

Codice fiscale 11211231003
 Partita IVA 11211231003
 N.ro R.E.A.

Reg. Imprese di

BILANCIO DI ESERCIZIO AL 31/12/2014 (data competenza)

			Esercizio		Differenza	% Scost.
			2014/0	2013/0		
ED001800	18	TOTALE Rivalutazioni:	0,00	0,00	0,00	
ED001900	19	Svalutazioni:				
ED001900a	a	di partecipazioni	0,00	0,00	0,00	
ED001900b	b	di immobilizzaz. finanz. non partecip.	0,00	0,00	0,00	
ED001900c	c	di titoli iscr. att. circ. non partecip.	0,00	0,00	0,00	
ED001900	19	TOTALE Svalutazioni:	0,00	0,00	0,00	
ED000000	18-19	TOTALE RETTIFICHE DI VALORE DI ATTIVITA' FINANZIARIE	0,00	0,00	0,00	
EE000000	E	PROVENTI E ONERI STRAORDINARI				
EE002000	20	Proventi straordinari				
EE002000a	a	plusvalenze da alien.(non rientranti n.5)	0,00	0,00	0,00	
EE002000b	b	altri proventi straord. (non rientr. n. 5)	0,00	7.938,11	-7.938,11	-100,00
EE002000c	c		0,00	0,00	0,00	
EE002000	20	TOTALE Proventi straordinari	0,00	7.938,11	-7.938,11	-100,00
EE002100	21	Oneri straordinari				
EE002100a	a	minusv. da alienazioni (non rientr. n.14)	69.921,08	7.684,27	62.236,81	809,92
EE002100b	b	imposte relative a esercizi precedenti	0,00	0,00	0,00	
EE002100c	c	altri oneri straordinari	323.230,06	37.311,11	285.918,95	766,31
EE002100	21	TOTALE Oneri straordinari	393.151,14	44.995,38	348.155,76	773,75
EE000000	20-21	TOTALE PROVENTI E ONERI STRAORDINARI	-393.151,14	-37.057,27	-356.093,87	960,92
E 000000	A-B+C+D+E	TOTALE RISULTATO PRIMA DELLE IMPOSTE	444.084,58	348.510,23	95.574,35	27,42
EE002200	22	Imposte redd. exerc.,correnti,differite,anticipate				
EE002200a	a	imposte correnti	337.292,00	340.542,00	-3.250,00	-0,95
EE002200b	b	imposte differite (anticipate)	6.381,77	-26.973,50	33.355,27	-123,65
EE002200	22	TOTALE Imposte redd. exerc.,correnti,differite,anticipate	343.673,77	313.568,50	30.105,27	9,60
EE002300	23	Utile (perdite) dell'esercizio	100.410,81	34.941,73	65.469,08	187,36

Reg. Imp. 11211231003

Rea 1287454

VOLSCA AMBIENTE E SERVIZI SPA

Sede in Via Troncavia, 6 - 00049 Velletri (RM) Capitale sociale Euro 2.500.090,00 i.v.

NOTA INTEGRATIVA AL BILANCIO AL 31.12.2014

Premessa

Signori Azionisti, il presente bilancio, sottoposto al Vostro esame ed alla Vostra approvazione, evidenzia l'utile d'esercizio pari a Euro 100.411 dopo aver accantonato imposte (correnti ed anticipate) per Euro 343.674.

Attività svolte

L'oggetto della Società, a totale capitale pubblico, ha per scopo l'espletamento dei servizi di igiene urbana, di pulizia del suolo, raccolta e trasporto dei rifiuti solidi urbani nel rispetto delle prescrizioni del Testo Unico Ambientale D.LGS. 156/06 DEL 03.04.2006 E S.M.I. DEL D.LGS. 22 05.02.1997 e S.M.I. nonché dei regolamenti comunali vigenti nei comuni Soci per la gestione del servizio di nettezza urbana.

Fatti di rilievo verificatisi nel corso dell'esercizio

Si elencano i fatti di maggior rilievo dell'anno, meglio esplicitati nella relazione sulla gestione così come previsto dallo Statuto:

- * Integrazione parco automezzi con acquisto di nuove spazzatrici;
- * Ampliamento e nuovo affidamento servizio porta a porta 2° step Velletri;
- * Ampliamento e nuovo affidamento servizio porta a porta Albano Laziale;
- * Adempimenti nel rispetto di quanto previsto dal d.Lgs. n. 33 14.03.2013 e della Legge n. 190 del 06.11.2012 riguardanti gli obblighi di pubblicità, trasparenza e diffusione di informazioni da parte delle pubbliche amministrazioni e relativo aggiornamento sul sito internet aziendale;
- * Audit di mantenimento delle certificazioni ISO9001 / ISO14001 e ampliamento al centro di raccolta di Albano;
- * Presentazione della relazione semestrale all'Assemblea dei Soci del 07/08/2014.

Criteri di formazione

Il seguente bilancio è conforme al dettato degli articoli 2423 e seguenti del codice civile, come risulta dalla presente nota integrativa, redatta ai sensi dell'articolo 2427 del codice civile, che costituisce, ai sensi e per gli effetti dell'articolo 2423, parte integrante del bilancio d'esercizio.

I valori di bilancio sono rappresentati in unità di Euro mediante arrotondamenti dei relativi importi. Le eventuali differenze da arrotondamento sono state indicate alla voce "Riserva da arrotondamento Euro" compresa tra le poste di Patrimonio Netto e "arrotondamenti da Euro" alla voce "proventi ed oneri straordinari" di Conto Economico.

Ai sensi dell'articolo 2423, quinto comma, C.c., la nota integrativa è stata redatta in migliaia di Euro/(in unità di Euro).

Criteri di valutazione (Rif. art. 2427, primo comma, n. 1, C.c.)

I criteri utilizzati nella formazione del bilancio chiuso al 31.12.2014 non si discostano dai medesimi utilizzati per la formazione del bilancio del precedente esercizio, in particolare nelle valutazioni e nella continuità dei medesimi principi.

La valutazione delle voci di bilancio è stata fatta ispirandosi a criteri generali di prudenza e competenza, nella prospettiva della continuazione dell'attività nonché tenendo conto della funzione economica dell'elemento dell'attivo o del passivo considerato.

L'applicazione del principio di prudenza ha comportato la valutazione individuale degli elementi componenti le singole poste o voci delle attività o passività, per evitare compensi tra perdite che dovevano essere riconosciute e profitti da non riconoscere in quanto non realizzati.

In ottemperanza al principio di competenza, l'effetto delle operazioni e degli altri eventi è stato rilevato contabilmente ed attribuito all'esercizio al quale tali operazioni ed eventi si riferiscono, e non a quello in cui si concretizzano i relativi movimenti di numerario (incassi e pagamenti).

La continuità di applicazione dei criteri di valutazione nel tempo rappresenta elemento necessario ai fini della comparabilità dei bilanci della società nei vari esercizi.

La valutazione tenendo conto della funzione economica dell'elemento dell'attivo o del passivo considerato che esprime il principio della prevalenza della sostanza sulla forma - obbligatoria laddove non espressamente in contrasto con altre norme specifiche sul bilancio - consente la rappresentazione delle operazioni secondo la realtà economica sottostante gli aspetti formali.

Deroghe (Rif. art. 2423, quarto comma, C.c.)

Non si sono verificati casi eccezionali che abbiano reso necessario il ricorso a deroghe di cui all'art. 2423 comma 4 del Codice Civile.

In particolare, i criteri di valutazione adottati nella formazione del bilancio sono stati i seguenti.

IMMOBILIZZAZIONI

Immateriali

Sono state iscritte tutte al costo storico di acquisizione ed esposte al netto degli ammortamenti effettuati nel corso degli esercizi e imputati direttamente alle singole voci solo in riferimento alle spese di costituzione e modifica statuto, software e migliorie beni di terzi, a cui sono state applicate le seguenti percentuali:

- Avviamento: 20%
- Spese costituzione e trasformazione: 20%
- Licenze d'uso, software, sito web: 20%
- Lavori straordinari su beni di terzi: 20%
- Migliorie beni di terzi: 20%

Qualora, indipendentemente dall'ammortamento già contabilizzato, risulti una perdita durevole di valore, l'immobilizzazione viene corrispondentemente svalutata. Se in esercizi successivi vengono meno i presupposti della svalutazione viene ripristinato il valore originario rettificato dei soli ammortamenti.

Materiali

Sono iscritte al costo di acquisto e rettificate dai corrispondenti fondi di ammortamento, escluso il terreno per la costruzione del nuovo impianto.

Nel valore di iscrizione in bilancio si è tenuto conto degli oneri accessori e dei costi sostenuti per l'utilizzo dell'immobilizzazione, portando a riduzione del costo gli sconti commerciali e gli sconti cassa di ammontare rilevante.

Le quote di ammortamento, imputate a conto economico, sono state calcolate attesi l'utilizzo, la destinazione e la durata economico-tecnica dei cespiti, sulla base del criterio della residua possibilità di utilizzazione, criterio che abbiamo ritenuto ben rappresentato dalle seguenti aliquote, non modificate rispetto all'esercizio precedente e ridotte alla metà nell'esercizio di entrata in funzione del bene:

Beni di importo non superiore a 516 euro/Telefoni cellulari: 100%

Macchinari, apparecchiature e attrezzature varie: 15%

Mobili, arredi e stigliature: 10%

Impianti interni di comunicazione: 25%

Mobili e macchine ordinarie d'ufficio: 12%

Autoveicoli da trasporto (compattatore, ragno, spazzatrice, porter, rimorchio, scarrabile, monocostipatore, lift car, daily): 20%

Macchinari, apparecchi e attrezzature varie (Compattatore a cassetto, compactatore monopala, containers e cassoni, lavasciuga) : 15%

Qualora, indipendentemente dall'ammortamento già contabilizzato, risulti una perdita durevole di valore, l'immobilizzazione viene corrispondentemente svalutata. Se in esercizi successivi vengono meno i presupposti della svalutazione viene ripristinato il valore originario rettificato dei soli ammortamenti.

CREDITI

Sono esposti al loro presumibile valore di realizzo. L'adeguamento del valore nominale dei crediti al valore presunto di realizzo è ottenuto mediante apposito fondo svalutazione crediti, tenendo in considerazione le condizioni economiche generali, di settore e anche il rischio paese.

DEBITI

Sono rilevati al loro valore nominale, modificato in occasione di resi o di rettifiche di fatturazione.

RATEI E RISCONTI

Sono stati determinati secondo il criterio dell'effettiva competenza temporale dell'esercizio.

Per i ratei e risconti di durata pluriennale sono state verificate le condizioni che ne avevano determinato l'iscrizione originaria, adottando, ove necessario, le opportune variazioni.

FONDI RISCHI ED ONERI

Sono riferiti all'accertamento di rischi potenziali di contenzioso per i quali non è certo né l'an né il quantum. La valutazione è stata effettuata secondo prudenza.

FONDO TFR

Rappresenta l'effettivo debito maturato verso i dipendenti in conformità di legge e dei contratti di lavoro vigenti, considerando ogni forma di remunerazione avente carattere continuativo.

Il fondo corrisponde al totale delle singole indennità maturate a favore dei dipendenti alla data di chiusura del bilancio, al netto degli acconti erogati, ed è pari a quanto si sarebbe dovuto corrispondere ai dipendenti nell'ipotesi di cessazione del rapporto di lavoro in tale data.

IMPOSTE SUL REDDITO

Le imposte sono accantonate secondo il principio di competenza; rappresentano pertanto:

- * gli accantonamenti per imposte liquidate o da liquidare per l'esercizio, determinate secondo le aliquote e le norme vigenti;
- * l'ammontare delle imposte differite o pagate anticipatamente in relazione a differenze temporanee sorte o annullate nell'esercizio.

L'Ires differita e anticipata è calcolata sulle differenze temporanee tra i valori delle attività e delle passività determinati secondo criteri civilistici e i corrispondenti valori fiscali esclusivamente con riferimento alla società. Non è stata rilevata Irap anticipata o differita.

Riconoscimento dei ricavi

I ricavi di natura finanziaria e quelli derivanti da prestazioni di servizi vengono riconosciuti in base alla competenza temporale.

Garanzie, impegni, beni di terzi e rischi

Gli impegni sono stati indicati nei conti d'ordine al valore nominale, desunto dalla relativa documentazione. Sono in essere polizze fideiussorie relative:

- Rinnovo contratto con il Comune di Albano Laziale polizza numero 398536 decorrenza 01/08/2014 – 31/07/2015 a garanzia di Euro 389.404,13;

- ➔ Iscrizione Albo Imprese esercenti attività di trasporto rifiuti cat.1 Classe B polizza numero 17011005043431 decorrenza 04/07/2012 – 04/07/2019 a garanzia di Euro 51.645,69;
- ➔ Iscrizione Albo Imprese esercenti attività di trasporto rifiuti cat.5 Classe F polizza numero 17011005043432 decorrenza 04/07/2012 – 04/07/2019 a garanzia di Euro 51.645,69;
- ➔ Iscrizione Albo Imprese esercenti attività di trasporto rifiuti cat.8 Classe F polizza numero 1938407 decorrenza 12/09/2011 – 12/09/2018 a garanzia di Euro 51.645,69.

Dati sull'occupazione (Rif. art. 2427, primo comma, n. 15, C.c.)

L'organico medio aziendale, ripartito per categoria, ha subito, rispetto al precedente esercizio, le seguenti variazioni.

Dipendenti	31/12/2014	31/12/2013	Variazioni
Quadri	4	5	-1
Impiegati	12	12	//
Operai	53	53	//
Totali	69	70	-1

I contratti nazionali di lavoro applicati sono: FISE – Federazione imprese di Servizi, settore Igiene ambientale.

Preme sottolineare che nonostante la grande crisi occupazionale che a tutt'oggi investe tutti i settori lavorativi, la Società ha mantenuto, consolidato ed implementato il livello occupazionale del territorio, salvaguardando l'aspetto normativo che impone il contenimento dei risultati di gestione. L'ampliamento dei servizi offerti dalla Società, legati alla raccolta differenziata porta a porta ha reso inevitabile la crescita del livello di occupazione registrando così un maggiore ricorso al lavoro interinale.

Somministrati	31/12/2014	31/12/2013	Variazioni
Operai	48	42	+6
Totali	48	42	+6

B) IMMOBILIZZAZIONI

I. Immobilizzazioni immateriali

Saldo al 31.12.2014	Saldo al 31.12.2013	Variazioni
486.450	536.380	49.930

Totale movimentazione delle Immobilizzazioni Immateriali (Rif. art. 2427, primo comma, n. 2, C.c.)

Descrizione	Valore al 31.12.2013	Incrementi	Decrementi	Ammortamento	Valore al 31.12.2014
Impianto e ampliamento	34.292	18.946		15.413	37.826
Concessioni, licenze, marchi	26.462			9.220	17.242
Avviamento	3.244			1.081	2.163
Immobilizzazioni in corso e acconti	276.782				276.782
Altre	195.600	6.465		49.627	152.438
Arrotondamento					
TOTALE IMM.NI IMMATERIALI	536.379	25.411	0	75.341	486.450

L'incremento delle immobilizzazioni "costi di impianto e ampliamento" è dovuto alla pratica di assoggettamento V.I.A. per la realizzazione del nuovo impianto.

E' rimasta invariata la voce "Immobilizzazioni in corso e acconti", conto che raccoglieva fino a giugno 2013 la corresponsione del marchio da parte della Volsca Ambiente e Servizi S.p.A. alla Volsca Ambiente S.p.A. in liquidazione. Contabilmente si è provveduto da luglio 2013 a considerare l'importo corrisposto mensilmente tra gli "altri costi per godimento beni di terzi" come "canone utilizzo beni immateriali".

L'incremento delle "altre immobilizzazioni immateriali" fa riferimento principalmente alle migliorie su beni di terzi, in particolare ad opere esercitate nelle strutture dipartimentali di Albano e Velletri e negli uffici della nuova sede legale.

Precedenti rivalutazioni, ammortamenti e svalutazioni (Rif. art. 2427, comma1, n. 2, C.c.)

Il costo storico all'inizio dell'anno è così composto.

Le immobilizzazioni in corso ed acconti non sono state ammortizzate.

Descrizione	Valore netto	Costo Storico	F.do Amm.to	Rivalutazioni	Svalutazioni
Impianto e ampliamento	34.585	61.822	27.237		
Concessioni, licenze, marchi	17.242	46.101	28.859		
Avviamento	5.403	8.647	3.244		
Immobilizzazioni in corso e acconti	276.782	276.782			
Altre	152.438	248.134	95.696		
Arrotondamento					
TOTALE IMM.NI IMMATERIALI	486.450	641.486	155.037	0	0

Composizione delle voci costi di impianto e ampliamento, costi di ricerca, di sviluppo e costi di pubblicità (Rif. art. 2427, primo comma, n. 3, C.c.)

Si indica qui di seguito la composizione delle voci costi di impianto e ampliamento, iscritti con il consenso del Collegio sindacale, nonché le ragioni della loro iscrizione.

Costi di impianto e ampliamento

I costi iscritti sono ragionevolmente correlati a una utilità protratta in più esercizi e sono ammortizzati sistematicamente in relazione alla loro residua possibilità di utilizzazione.

Per quanto riguarda le ragioni dell'iscrizione e i criteri di ammortamento della voce costi di impianto ed ampliamento, si precisa che gli stessi si riferiscono esclusivamente ai costi di perizia e progettazione del nuovo impianto sul terreno di cui sopra. Poiché di fatto l'impianto non è stato ancora costruito, il costo di ammortamento di ogni onere inerente è stata posticipata al momento dell'entrata in funzione del bene stesso, e alla produzione dei maggiori ricavi che scaturiranno dall'utilizzazione dello stesso.

Si precisa che gli stessi sono pari ad Euro 34.585.

II. Immobilizzazioni materiali

Saldo al 31.12.2014	Saldo al 31.12.2013	Variazioni
4.185.558	4.715.623	-530.065

Terreni e fabbricati (Rif. art. 2427, primo comma, n. 2, C.c.)

Descrizione	Importo
Costo storico	2.713.840
Saldo al 31/12/2013	2.713.840
Saldo al 31/12/2014	2.713.840

A seguito di pronuncia di assoggettabilità a V.I.A. (pervenuta nel dicembre del 2013) in data 08/08/2014 veniva presentata presso la Regione Lazio – Dipartimento Territoriale Direzione Regionale Ambiente istanza di assoggettabilità a V.I.A. per la costruzione dell'impianto di digestione anaerobica a secco, con successivo compostazione del materiale digestato.

Successivamente, in data 29/12/2014 con prot. 717145 perveniva dalla Regione Lazio richiesta di integrazione documentale. Viste le numerose richieste da parte degli Uffici competenti, la Società in primo luogo ha richiesto una proroga per la presentazione della suddetta integrazione e successivamente si richiedeva in data 12/03/2015 sospensione del procedimento amministrativo ai sensi della Legge 241/90 art.21 quater comma 2.

Gli amministratori auspicano che il procedimento amministrativo di autorizzazione dell'impianto si possa concludere entro il termine di redazione del bilancio dell'esercizio 2015.

Impianti e macchinari (Rif. art. 2427, primo comma, n. 2, C.c.)

Descrizione	Importo
Costo Storico	//
Acquisizione anni precedenti	//
Ammortamenti esercizi precedenti	//
Storno per migl.imp.ne	//
Saldo al 31.12.2013	//
Saldo al 31.12.2014	//

Attrezzature industriali e commerciali (Rif. art. 2427, primo comma, n. 2, C.c.)

Descrizione	Importo
Saldo al 31.12.2013	1.260.670
Incrementi	52.265
Decrementi per dismissioni	(202.077)
Incremento fondi	48.556
Decremento fondi	(279.522)
Saldo al 31.12.2014	879.891

Gli incrementi sono dovuti all'acquisto di una lavasciuga per la pulizia dei portici dei centri storici e del mercato coperto di Velletri, l'acquisto di containers scarrabile che ha permesso di rendere autonomi i due dipartimenti per lo svuotamento delle campane stradali ancora presenti sul territorio.

I decrementi sono relativi alla dismissione di automezzi ormai obsoleti, nel particolare 3 compattatori posteriori, un ragno e 2 spazzatrici.

Altri beni (Rif. art. 2427, primo comma, n. 2, C.c.)

Descrizione	Importo
Saldo al 31.12.2013	741.113
Incrementi	6.279
Fondo amm.to	155.565
Saldo al 31.12.2014	591.827

L'incremento è dovuto all'acquisizione di attrezzature varie, cassette 1° soccorso, box raccogli carta, tosasiepe, attrezzatura varia e minuta, idropulitrice.

III. Immobilizzazioni finanziarie

Saldo al 31.12.2014	Saldo al 31.12.2013	Variazioni
//	173.503	-173.503

I crediti verso la Procedura di Concordato Preventivo con la Volsca Ambiente e Servizi S.p.A. sono stati integralmente stralciati ed iscritti tra le sopravvenienze passive attesa la non recuperabilità degli stessi.

C) ATTIVO CIRCOLANTE

I. Rimanenze

Saldo al 31.12.2014	Saldo al 31.12.2013	Variazioni
858	2.008	(1.150)

L'importo indicato in bilancio è interamente riferito a buoni pasto per i dipendenti acquistati nel corso dell'anno e non ancora erogati al 31.12.2014.

II. Crediti

Saldo al 31.12.2014	Saldo al 31.12.2013	Variazioni
2.169.294	2.395.721	(226.427)

Il saldo è così suddiviso secondo le scadenze (articolo 2427, primo comma, n. 6, C.c.).

Descrizione	Entro 12 mesi	Oltre 12 mesi	Oltre 5 anni	Totale
Verso clienti	1.649.520	//	//	1.649.520
Verso imprese controllate	//	//	//	//
Verso imprese collegate	//	//	//	//
Verso controllanti	//	//	//	//
Per crediti tributari	29.322	//	//	29.322
Per imposte anticipate	54.552	105.437	//	159.989
Verso altri	27.832	302.631	//	330.463
Arrotondamenti	//	//	//	//
Totali	1.761.226	408.068	//	2.169.294

Il totale dei crediti v/clienti ammonta a complessivi Euro 1.649.520, di cui Euro 1.684.046 costituito da fatture emesse e non ancora incassate alla chiusura dell'esercizio ed in deduzione note di credito da emettere per Euro 26.106 relative ad anni precedenti e fondo svalutazione crediti per Euro 8.420.

Il Fondo svalutazione crediti, pari al 31.12.2013 ad Euro 97.844, è stato integralmente utilizzato per la copertura delle perdite maturate nell'esercizio. La voce al 31.12.2014 corrisponde all'accantonamento effettuato per il 2014 in misura forfetaria pari ad Euro 8.420.

Di seguito viene riportato l'elenco dei clienti/Comuni soci ed il relativo saldo al 31.12.2014:

- Comune di Velletri Euro 532.624
- Comune di Lariano Euro 19.547
- Comune di Albano Laziale Euro 966.196

Nel corso dell'esercizio si è provveduto a stralciare il credito nei confronti del Comune di Albano per Euro 76.926; a seguito di una laboriosa attività di riconciliazione delle partite di dare ed avere con il Comune di Albano, quest'ultimo in data 5 Dicembre 2014 ha inviato comunicazione con prot. 51097 con la quale si dava atto dell'avvenuto pagamento dei crediti pregressi con certificazione e contestuale riconciliazione delle partite crediti/debiti, verificata la congruenza delle partite dichiarate dal Comune di Albano con quelle elaborate dalla società, è stata approvata con il C.d.A. del 16/02/2015 la riconciliazione così come determinata dal Comune di Albano in quanto coincidente con quella eseguita dalla società.

E' stato altresì stralciato il credito nei confronti della gestione commissariale del Comune di Velletri per Euro 117.373 a seguito di intercorse epistolari; in ultima comunicazione del Presidente della Commissione di Liquidazione straordinaria del Comune di Velletri, Dott. Vincenzo Stalteri, il quale disponeva la non ammissione alla massa passiva.

Tali perdite sono state iscritte al conto economico nella parte straordinaria al netto dell'utilizzo del fondo svalutazione crediti che risultava accantonato al 31.12.2013 per Euro 97.844.

Si è proceduto altresì a stralciare i crediti risultanti a seguito di una riconciliazione interna verso la Volsca Ambiente in Liquidazione rappresentati da fatture emesse pari ad Euro 21.723 e ad anticipi a fornitori per Euro 12.394.

Di seguito viene riportato l'elenco dei clienti ed il relativo saldo risultante al 31.12.2014:

Moteco Service	12.121
Recuperi Carnevale	47.753
Eco-x SRL	5.986
Comieco	2.826
Reno de Medici	2.072
Adriatica Olii Srl	104
O.m.b. International	6.143
Ferom S.r.l.	9.236

Ecolight	723
Refecta S.r.l.	78.678
Gestore dei servizi energetici S.p.a.	37
Totale	165.679

L'adeguamento del valore nominale dei crediti al valore di presunto realizzo è stato ottenuto mediante apposito fondo svalutazione crediti che si è incrementato della quota accantonata per il 2014 pari ad Euro 8.420 e si è decrementato per Euro 97.844 corrispondente all'intero importo iscritto in bilancio al 31.12.2013:

Descrizione	F.do svalutazione ex articolo 2426 C.C.	Fondo svalutaz. crediti ex art.106 DPR 917/1986	Totale
Saldo al 31.12.2013	97.844	97.844	97.844
Utilizzo nell'esercizio	(97.844)	(97.844)	//
Accantonamento 2014	8.420	8.420	8.420
Saldo al 31.12.2014	8.420	8.420	8.420

Di seguito viene riportato l'elenco dei Crediti tributari ed il relativo saldo al 31.12.2014:

Credito Iva anno 2014	2.787
Crediti per imposta sostitutiva	127
Crediti per Carbon Tax/Accise	26.408

I crediti per imposte anticipate, complessivamente pari ad Euro 159.989, sono relativi a differenze temporanee deducibili per una descrizione delle quali si rinvia al relativo paragrafo nell'ultima parte della presente nota integrativa. Di questi, Euro 105.437 sono da considerarsi esigibili oltre l'esercizio successivo in quanto trattasi di imposte anticipate afferenti quote di spese di manutenzione eccedenti il 5% che saranno deducibili negli esercizi successivi al 2014.

I crediti verso altri risultanti al 31.12.2014 sono pari a complessivi Euro 330.463 e sono così distinti in base alla relativa esigibilità:

Crediti v/altri esigibili entro i 12 mesi, per Euro 27.832 sono a loro volta rappresentati dalle seguenti voci:

→ Crediti v/Inail (anticipi dipendenti infortuni)	Euro 3.086
→ Crediti Inail rif.to anno 2014	Euro 18.354
→ Crediti v/dipendenti	Euro 5.800
→ Crediti v/fornitori	Euro 592

Crediti v/altri esigibili oltre i 12 mesi, pari ad Euro 302.631 sono costituiti dai seguenti depositi cauzionali:

→ Deposito cauzionale Enel	Euro 206
→ Crediti v/fondo Impresa per formazione	Euro 4.967
→ Deposito cauzionale Noleggio autovetture	Euro 832
→ Depositi cauzionale Acea	Euro 43
→ Depositi cauzionale Hera Comm.	Euro 806
→ Crediti v/Inps per gestione fondo tesoreria TFR	Euro 295.776

Con riferimento alla ripartizione dei crediti al 31.12.2014 secondo area geografica (articolo 2427, primo comma, n. 6, C.c.) si rappresenta come gli stessi siano tutti relativi all'Italia.

IV. Disponibilità liquide

Saldo al 31.12.2014	Saldo al 31.12.2013	Variazioni
410.676	291.616	119.060

Descrizione	31.12.2014	31.12.2013
Depositi bancari e postali	409.926	290.606
Assegni	0	0
Denaro e altri valori in cassa	750	1.010
Totale	410.676	291.616

Il saldo rappresenta le disponibilità liquide e l'esistenza di numerario e di valori in cassa alla data di chiusura dell'esercizio.

D) RATEI E RISCONTI

Saldo al 31.12.2014	Saldo al 31.12.2013	Variazioni
22.169	103.800	81.631

Misurano proventi e oneri la cui competenza è anticipata o posticipata rispetto alla manifestazione numeraria e/o documentale; essi prescindono dalla data di pagamento o riscossione dei relativi proventi e oneri, comuni a due o più esercizi e ripartibili in ragione del tempo.

La composizione della voce è la seguente (articolo 2427, primo comma, n. 7, C.c.):

Descrizione	Importo
Risconti attivi Macchina Multifunzione	113
Risconti attivi pluriennali Polizza Albo	3.220
Risconti attivi ass.ni RCT - RCO	4.750
Risconti attivi telefonia	1.104
Risconti attivi canone finanziario	4.445
Risconti attivi Polizza fideiuss. Albano	3.185
Risconti attivi Albo Trasportatori c/Terzi	226
Risconti attivi Bagni Chimici	77
Risconti attivi abbonamenti	79
Risconti attivi incendio e furto	91
Risconti attivi canone software	451
Risconti attivi lavagna interattiva	516
Risconti attivi per competenza	3.911
Totale Risconti	22.169

Non vi sono ratei attivi rilevati nell'esercizio.

STATO PATRIMONIALE PASSIVO

A) Patrimonio netto (Rif. art. 2427, primo comma, nn. 4, 7 e 7-bis, C.c.)

Saldo al 31.12.2014	Saldo al 31.12.2013	Variazioni
2.880.219	2.779.808	100.411

Descrizione	31.12.2013	Incrementi	Decrementi	31.12.2014
Capitale	2.500.090	0	0	2.500.090
Riserva legale	7.474	1.747	0	9.221
Riserve statutarie	95.294	0	0	95.294
Diff.ze arrotondamento Euro	//	1	//	2
Utili (perdite) portati a nuovo	142.007	33.194	0	175.201
Utile (perdita) esercizio	34.942		34.942	100.411
Totali	2.779.808	34.942	34.942	2.880.21

Il capitale sociale è composto come segue (articolo 2427, primo comma, nn. 17 e 18, C.c.):

Azioni/Quote	Numero	Valore nominale in Euro
Totale Azioni Ordinarie	29.000	86,21

e risulta così sottoscritto:

- Comune di Velletri titolare di numero 13.490 azioni per nominali Euro 1.162.972,90 corrispondenti al 46,520%;
- Comune di Albano Laziale titolare di numero 13.489 azioni per nominali Euro 1.162.886,69 corrispondenti al 46,517%;
- Comune di Lariano titolare di numero 1.740 azioni per nominali Euro 150.005,40 corrispondenti al 6%;
- Comune di Anzio titolare di numero 279 azioni per nominali Euro 24.052,59 corrispondenti al 0,963%;

- Contitolarità tra il Comune di Albano Laziale e il Comune di Anzio di una azione, in ragione di 93/100 pari ad Euro 80,18 per il primo e di 7/100 pari ad Euro 6,03 per il secondo Comune;

- Contitolarità del Comune di Velletri e del Comune di Anzio di una azione, in ragione di 80/100 pari ad Euro 68,97 per il primo Comune e di 20/100 pari ad Euro 17,24 per il secondo Comune.

Non risultano variazioni al riguardo rispetto all'esercizio precedente.

Nella tabella che segue si dettagliano i movimenti delle voci che costituiscono il Patrimonio Netto nel triennio 2012-2014:

	Capitale	Riserva legale	Altre Riserve (statutaria)	Utili a nuovo	Risultato di esercizio	Totale Patrimonio Netto
Al 1.01.2012	2.500.090	884	95.294			2.617.957
Al 31.12.2012	2.500.090	1.129	95.294	21.444	126.909	2.744.864
Al 1.01.2013	2.500.090	1.129	95.294	21.444		2.744.864
Al 31.12.2013	2.500.090	7.474	95.294	142.007	34.942	2.779.807
Al 1.01.2014	2.500.090	7.474	95.294	142.007		2.779.807
Al 31.12.2014	2.500.090	9.221	95.294	175.201	100.411	2.880.219

Nel triennio in esame non vi sono state operazioni di copertura perdite, di variazione del capitale sociale o di distribuzione dividendi.

Le poste del patrimonio netto sono così distinte secondo l'origine, la relativa possibilità di utilizzazione, la loro eventuale distribuibilità (articolo 2427, primo comma, n. 7-bis, C.c.):

- Capitale 2.500.090 B
- Riserva legale 9.221 B
- Riserve statutarie 95.294 A, B
- Utili (perdite) portati a nuovo 175.201 A, B, C

(*) A: per aumento di capitale; B: per copertura perdite; C: per distribuzione ai soci.

In merito alla voce riserve statutarie iscritte in bilancio per un totale di Euro 95.294, si precisa come esse siano risalenti all'operazione di scissione della "Volsca Ambiente Spa", di cui rappresentavano la riserva legale così come da atto di scissione. Poiché per tale riserva, nello Statuto della "Volsca Ambiente e Servizi S.p.A", non è stata prevista la distribuzione, la stessa resterà tra le riserve indisponibili fino al raggiungimento del limite massimo del 5% del capitale sociale stabilito per legge, unitamente alle eventuali quote di accantonamento utili.

In conformità con quanto disposto dal principio contabile n. 28 sul Patrimonio netto, si forniscono le seguenti informazioni complementari in merito all'Utile netto per azione che risulta essere pari ad **Euro 3,46**.

B) Fondi per rischi ed oneri (Rif. art. 2427, primo comma, n. 4, C.c.)

Saldo al 31.12.2014	Saldo al 31.12.2013	Variazioni
60.000	//	60.000

Il fondo "accantonamento rischi contenzioso dipendenti" è relativo a rischi di contenzioso legale in particolare con il personale dipendente a seguito di licenziamenti effettuati nell'anno 2014.

C) Trattamento di fine rapporto di lavoro subordinato (Rif. art. 2427, comma 1, n. 4, C.c.)

Saldo al 31.12.2014	Saldo al 31.12.2013	Variazioni
523.821	528.925	(5.104)

Il fondo accantonato rappresenta l'effettivo debito della società al 31.12.2014 verso i dipendenti in forza a tale data, al netto degli eventuali anticipi corrisposti e delle corrisposizioni a coloro che hanno lasciato l'azienda in corso d'anno.

D) Debiti (Rif. art. 2427, primo comma, n. 4, C.c.)

Saldo al 31.12.2014	Saldo al 31.12.2013	Variazioni
3.688.475	4.883.182	(1.194.707)

I debiti sono valutati al loro valore nominale e la scadenza degli stessi è così suddivisa (articolo 2427, primo comma, n. 6, C.c.):

Descrizione	Entro 12 mesi	Oltre 12 mesi	Oltre 5 anni	Totale
Debiti verso altri finanziatori	17.517			17.517
Debiti verso fornitori	1.952.724	219.789	//	2.172.513
Debiti tributari	463.153	//	//	463.153
Debiti verso istituti di previdenza	447.093	//	//	447.093
Altri debiti	588.199	//	//	588.199
Totale	3.468.686	219.789	//	3.688.475

I "Debiti verso altri finanziatori" per Euro 17.517 sono interamente costituiti dai debiti verso società finanziaria per le cessioni del quinto dello stipendio.

I "Debiti verso fornitori" sono iscritti al netto degli sconti commerciali; gli sconti cassa sono invece rilevati al momento del pagamento. Il valore nominale di tali debiti è stato rettificato, in occasione di resi o abbuoni (rettifiche di fatturazione), nella misura corrispondente all'ammontare definito con la controparte.

La voce è costituita da debiti per fatture ricevute e non ancora pagate per Euro 1.747.693, fatture da ricevere per Euro 203.334 e altri debiti per Euro 19.214.

La voce "Debiti tributari" accoglie solo le passività per imposte certe e determinate. In tale voce sono iscritti debiti per imposta IRES 2014 pari a Euro 18.266, già al netto delle ritenute d'acconto subite e degli acconti pagati nel 2014. Inoltre, sono iscritti debiti per imposta IRAP 2014 pari a Euro 74.603 al netto degli acconti pagati nel corso del 2014.

Di particolare rilievo è stata la diminuzione complessiva dei debiti aziendali nell'anno 2014 pari al 24,46% in meno rispetto all'anno 2013 per un importo totale di Euro 1.194.707.

Questo risultato è stato frutto di una laboriosa attività che ha portato alla stipula di transazioni a saldo e stralcio con i fornitori per un importo complessivo di diminuzione del debito per Euro 350.000,00.

Ai fini della ripartizione dei Debiti al 31.12.2014 secondo area geografica è riportata nella tabella seguente (articolo 2427, primo comma, n. 6, C.c.) si precisa che tutti i debiti sono afferenti l'Italia.

E) Ratei e risconti

Saldo al 31.12.2014	Saldo al 31.12.2013	Variazioni
122.490	26.736	95.754

Rappresentano le partite di collegamento dell'esercizio conteggiate col criterio della competenza temporale.

La composizione della voce è la seguente (articolo 2427, primo comma, n. 7, C.c.):

Descrizione	Importo
• Ratei passivi per spese bancarie	57
• Ratei passivi per interessi su c/c	697
• Risconti passivi	121.736

Conti d'ordine (Rif. art. 2427, primo comma, n. 9, C.c.)

Descrizione	31.12.2014	31.12.201
		3
Rischi assunti dall'impresa		
Impegni assunti dall'impresa		43.977
Beni di terzi presso l'impresa		
Altri conti d'ordine		
Polizze fideiussorie		
- rinnovo contratto Albano	389.404	
- Iscrizione Albo Imprese cat. 1 e cat. 5	154.937	
Totali	544.341	43.977

Nella parte relativa agli impegni assunti dall'impresa è riportato l'importo di Euro 43.977 che costituisce il residuo del debito del marchio aziendale, nei confronti della Volsca Ambiente S.p.A. in liquidazione. Tale debito è stato fino ad oggi onorato dalla Società, anche attraverso una sana e corretta gestione societaria.

Delle seguenti polizze fideiussorie è riportato l'importo a totale copertura della garanzia:

- ➔ polizza numero 398536 decorrenza 01/08/2014 – 31/07/2015 relativa al rinnovo del contratto con il Comune di Albano Laziale;
- ➔ polizza num. 17011005043431 per l'iscrizione Albo Imprese esercenti attività di trasporto rifiuti cat. 1 Classe B;
- ➔ polizza num. 17011005043432 per l'iscrizione Albo Imprese esercenti attività di trasporto rifiuti cat. 5 Classe F;
- ➔ polizza num. 1938407 per l'iscrizione Albo Imprese esercenti attività di trasporto rifiuti cat. 8 Classe F.

CONTO ECONOMICO

A) Valore della produzione

Saldo al 31.12.2014	Saldo al 31.12.2013	Variazioni
8.493.197	8.097.774	395.423

Descrizione	31.12.2014	31.12.2013	Variazioni
Ricavi vendite e prestazioni	8.258.995	7.757.488	501.507
Variazioni rimanenze prodotti			
Variazioni lavori in corso su ordinazione			
Incrementi immobilizzazioni per lavori interni			
Altri ricavi e proventi	234.202	340.286	103.266
Totale	8.493.197	8.097.774	395.423

Nella Relazione sulla Gestione gli Amministratori hanno dato conto dell'andamento della gestione e delle variazioni sui Ricavi.

Ricavi per categoria di attività (Rif. art. 2427, comma 1, n. 10, C.c.) Euro 8.258.995

RICAVI	EURO
• Ricavi contrattuali 2014	5.322.969
• Ricavi cimitero Velletri	62.209
• Ricavi contrattuali servizio porta a porta	2.430.248
• Ricavi fiere processioni carnevale	16.684
• Ricavi isola ecologica	253.667
• Ricavi c/ raccolta differenziata oli-grassi commestibili	78
• Ricavi c/raccolta differenziata carta – cartone	26.770
• Ricavi svuotamento campane	98.685
• Ricavi conferimento materiale ferroso	5.160
• Ricavi c/raccolta differenziata imballaggi in plastica	40.784
• Ricavi c/racc. differenziata batterie e accumulatori	1.741

Ricavi per area geografica (Rif. art. 2427, primo comma, n. 10, C.c.)	Euro
• Comune di Velletri (ITALIA)	4.666.650
• Comune di Albano Laziale (ITALIA)	3.592.345

Il dettaglio delle voci che compongono la voce "Altri ricavi e proventi" :

Altri Ricavi e proventi	Euro
Risarcimento danni per sinistri	20.773
Recuperi e rimborsi vari	1.091
Abbuoni/arr. Attivi e sconti	953
Altri ricavi e proventi incentivo fotovoltaico	520
Sopravvenienze attive gestionali	8.890
Contributi per carbon tax	54.912
Sopravv. Attive transazioni fornitori	147.063

Tali ricavi sono attribuiti al Comune di Velletri e al Comune di Albano secondo il criterio di ripartizione dei costi comuni e quindi in base alla popolazione servita.

Si precisa altresì che tra gli altri ricavi le voci di maggior rilievo sono riferite al contributo per Carbon Tax per Euro 54.912 e per sopravvenienze attive gestionali.

B) Costi della produzione

Saldo al 31.12.2014	Saldo al 31.12.2013	Variazioni
7.653.844	7.703.964	(50.120)

Descrizione	31.12.2014	31.12.2013	Variazione
Materie prime, sussidiarie e merci	847.884	618.013	229.871
Servizi	810.390	1.111.037	(300.647)
Godimento di beni di terzi	684.375	1.017.010	(332.635)
Salari e stipendi	2.301.096	2.336.835	(35.739)
Oneri sociali	773.248	755.007	18.241
Trattamento di fine rapporto	146.593	144.219	2.374
Altri costi del personale	1.383.170	1.079.272	303.898
Ammortamento immobilizzazioni immateriali	75.341	67.508	7.833
Ammortamento immobilizzazioni materiali	522.562	531.098	(8.536)
Svalutazioni crediti attivo circolante	8.420	2.844	5.576
Altri accantonamenti fondi rischi	60.000	-	60.000
Oneri diversi di gestione	40.765	41.121	(356)
Totale	7.653.844	7.703.964	(50.120)

Costi per materie prime, sussidiarie, di consumo e di merci

Per i costi relativi:

- **“alle materie di consumo”**
 - saldo al 31/12/2013 Euro 66.248
 - saldo al 31/12/2014 Euro 263.012
 - Variazione Euro + 196.764

I materiali di consumo sono acquistati con ordinativi annuali, nel pieno rispetto del Codice dei contratti Pubblici, attraverso affidamenti ai sensi dell'art. 125 relativo ai lavori, servizi e forniture in economia e ai sensi degli articoli 55 comma 5 e 6, per i contratti superiori alle soglie, consultabili sul sito aziendale nella sezione Amministrazione Trasparente.

L'incremento è legato in particolare alle seguenti voci di costo:

MATERIALI DI CONSUMO RACCOLTA DIFFERENZIATA (sacchi) rispetto al saldo dell'anno 2013 di Euro 44.196, il saldo del 2014 di Euro 117.184 ha subito un aumento di Euro 72.988. A maggio 2014 è stata espletata una procedura di gara aperta per la fornitura annuale di buste per i dipartimenti di Albano e Velletri. La partecipazione di aziende che producono materiale plastico ha consentito l'affidamento della procedura a prezzi di mercato vantaggiosi anche rispetto ai prodotti presenti sul mercato elettronico Consip.

MATERIALI DI CONSUMO CONTENITORI (di valore unitario inferiore a € 516,46) per Euro 91.539 dovuti all'ampliamento del servizio di raccolta differenziata nei Comuni serviti;

AUTORICAMBI per Euro 23.659 ma trattasi di un apparente aumento che corrisponde ad una sostanziale diminuzione dei costi per le manutenzioni, in quanto è operativa l'officina interna.

– **“Acquisti materie prime e sussidiarie”**

- saldo al 31/12/2013 Euro 551.767
- saldo al 31/12/2014 Euro 534.957
- Variazione Euro – 16.810

La diminuzione si è resa possibile grazie all'attenta analisi mensile ed il relativo controllo di gestione che ha permesso di mantenere inalterate le voci di costo e ove possibile anche una netta diminuzione, di rilievo:

ACQUISTO CARBURANTE AUTOMEZZI/AUTOVETTURE per Euro 13.562

ACQUISTO LUBRIFICANTI per Euro 5.684

Una variazione in aumento si è registrata nell'ACQUISTO PNEUMATICI per Euro 8.479, ma giustificata dall'aumento del numero degli automezzi e nell'ACQUISTO VESTIARIO per Euro 6.835.

Costi per servizi

– **“Costi per servizi”**

- saldo al 31/12/2013 Euro 1.111.037
- saldo al 31/12/2014 Euro 810.390
- Variazione Euro - 300.647

Ad un generale aumento dei COSTI DI SMALTIMENTO, dovuti all'incremento del servizio di raccolta porta a porta, si accompagna la netta diminuzione sul COSTO SERVIZIO DI SVUOTAMENTO CAMPANE nel Comune di Velletri, legata all'internalizzazione del servizio, grazie all'utilizzo di mezzi propri e dal mese di giugno grazie all'acquisto di una gru impiegata per tale attività.

Sono evidenti, nei costi per servizi, nette diminuzioni per le seguenti voci di costo:

TELEFONIA MOBILE per Euro 7.452 in seguito ad un nuovo accordo contrattuale con il gestore;

ASSICURAZIONI RCA AUTOMEZZI diminuzione pari ad Euro 7.563 in seguito a gara di aggiudicazione della migliore offerta che ha comportato una riduzione del costo in quanto tutta la flotta aziendale è coperta dalla polizza Kasko.

MANUTENZIONI PROGRAMMATE per Euro -91.500 pari al -41,66% e che sono state completamente eliminate e MANUTENZIONI MEZZI DI PROPRIETA' per Euro -204.798 pari al -70,46% per un totale complessivo di Euro 296.298. La notevole riduzione si è resa possibile con l'internalizzazione della manutenzione degli automezzi affidandola al personale specializzato interno.

Una particolare attenzione va rivolta al "COSTO AGENZIA INTERINALE" che al 31/12/2014 vede rispetto all'anno 2013 una diminuzione di soli Euro 1.700, ma che vedrà nell'anno 2015 - grazie agli effetti della gara europea espletata nell'anno 2014 - un abbattimento del costo legato alle provvigioni spettanti all'agenzia di somministrazione pari all'incirca al 90% rispetto alla spesa storica.

Costi per godimento beni di terzi

- **"Affitti passivi"**

- saldo al 31/12/2013 Euro 79.416
- saldo al 31/12/2014 Euro 55.673
- Variazione Euro - 23.743

La generale diminuzione beneficia della scelta aziendale di trasferire la sede amministrativa e creare un unico polo logistico sul cantiere di Velletri.

- **"Canone utilizzo beni immateriali"**

- saldo al 31/12/2013 Euro 865.128
- saldo al 31/12/2014 Euro 432.564
- Variazione Euro - 432.564

Come sopra descritto nella "movimentazione delle immobilizzazioni immateriali" è evidente il vantaggio della diversa contabilizzazione del Marchio Aziendale rispetto agli anni precedenti.

- **“Canoni di noleggio”**
- saldo al 31/12/2013 Euro 72.466
- saldo al 31/12/2014 Euro 193.769
- Variazione Euro + 121.303

Di questa variazione in aumento, Euro 114.952 sono dovuti al solo “canone di noleggio automezzi” in seguito all'inizio del servizio di raccolta porta a porta nel Comune di Albano e all'implementazione dello stesso nel Comune di Velletri.

Totale Costo del Personale

- Saldo al 31/12/2013 Euro 4.315.333
- Saldo al 31/12/2014 Euro 4.604.107
- Variazione Euro + 288.774

NUMERO DEI LAVORATORI				
		31/12/13	31/12/14	Variazione
ALBANO	Impiegati	2	2	0
	Operai	29	29	0
	Somministrati	17	22	5
TOT. ALBANO		48	53	5
VELLETRI	Impiegati	2	2	0
	Operai	24	24	0
	Somministrati	25	26	1
TOT. VELLETRI		51	52	1
SEDE CENTRALE				
	Quadri	5	4	-1
	Impiegati	8	8	0
TOT. SEDE CENTRALE		13	12	-1
TOTALE		<u>112</u>	<u>117</u>	<u>5</u>

Nel particolare :

“Costi per salari e stipendi, oneri sociali, tfr del personale dipendente”

- saldo al 31/12/2013 Euro 3.236.061
- saldo al 31/12/2014 Euro 3.220.940
- Variazione Euro - 15.121

In relazione al personale dipendente non si registrano importanti cambiamenti, a differenza:

- **“Altri costi del personale”**
 - saldo al 31/12/2013 Euro 1.079.272
 - saldo al 31/12/2014 Euro 1.383.170
 - Variazione Euro + 303.898

Questa voce accoglie il “costo della manodopera c/terzi”; L'aumento del costo del lavoro somministrato registrato nel 2014, rispetto all'anno 2013, si aggira intorno ai 300.00,00 euro. Tale aumento è dovuto ad un maggiore ricorso alla manodopera c/terzi, in corrispondenza dell'avvio della raccolta differenziata in entrambi i Comuni serviti. La media dei lavoratori somministrati infatti è passata da 33 unità nel 2013 a 43 unità nel 2014, registrando un incremento medio pari a circa 10 unità.

Tabella Numero lavoratori somministrati

	Gen	Feb	Mar	Apr	Mag	Giu	Lug	Ago	Set	Ott	Nov	Dic
2013	27	27	26	25	31	31	35	36	42	42	41	41
2014	42	42	42	41	42	43	43	44	44	45	44	48

Viene riportata qui di seguito una specifica per una valutazione globale dei costi del personale in quanto il costo complessivo è rappresentato oltre che dal totale riportato nel bilancio CEE alla voce b9 da altre voci di costo che nel bilancio CEE sono riportate in altre voci.

COSTI	2013	2014	Variazione
Acquisti materie prime e sussidiarie			
- Vestiario	19.354	26.190	6.835
			0
Costi per servizi			0
- Visite fiscali	44	63	19
- Visite legali	16.111	12.407	-3.704
- Buoni pasto	14.824	15.730	906
- Buoni pasto manodopera c/terzi	8.699	11.361	2.662
- Ricerca addestramento e formazione	7.250	2.428	-4.822
			0
Costo del personale voce B9	4.315.333	4.604.107	288.774
Totale costo del personale complessivo	4.381.615	4.672.285	290.670

L'Azienda nell'anno 2013 ha sottoscritto con le OO.SS. un accordo aziendale di secondo livello che ha come obiettivo quello di incentivare la produttività del lavoro. Tramite questo accordo, depositato in data 15/04/2013 presso la DPL di Roma, è stato possibile da una parte migliorare la produttività del lavoro mediante una razionalizzazione ed ottimizzazione dei servizi svolti sul territorio, dall'altra, di usufruire di una riduzione dei contributi a carico dell'azienda per la parte che riguarda il salario di produttività. Inoltre ha consentito al lavoratore di avvalersi di una tassazione agevolata. E' opportuno rammentare che il predetto accordo in data 03/07/2014 è stato integrato per favorire l'ampliamento della retribuzione di produttività anche per il personale operante nella sede centrale. La procedura è stata ultimata per rendere operativo il suddetto accordo con il deposito presso la DPL di Roma in data 11/07/2014. A seguito del quale si è operata una rideterminazione dei compensi dei dipendenti della sede centrale eliminando le anomalie del passato e attribuendo i premi di produttività in base alle competenze ed agli effettivi carichi di lavoro.

In relazione a quanto sopra esposto viene riportata la seguente tabella che indica i valori della produttività di segmento registrata negli anni 2013 e 2014. Come si evince dai dati, nel 2014 si è registrata, complessivamente, una diminuzione di questa voce di costo, rispetto all'anno precedente, di Euro 37.562 pari a circa il 36%. Nello specifico, in entrambi i dipartimenti si è avuta una riduzione che conferma i risultati ottenuti mediante la riorganizzazione dei servizi e la politica di contenimento dei costi.

Ammortamenti

Per quanto concerne gli ammortamenti si specifica che gli stessi sono stati calcolati sulla base della durata utile del cespite e del suo sfruttamento nella fase produttiva.

- **“Ammortamenti Imm. Immateriali e Materiali”**
- saldo al 31/12/2013 Euro 598.606
- saldo al 31/12/2014 Euro 597.903
- Variazione Euro - 703

Non si registrano variazioni di rilievo.

Svalutazione crediti compresi attivo circolante

- “Svalutazione crediti compreso attivo circolante”

- saldo al 31/12/2013 Euro 2.844
- saldo al 31/12/2014 Euro 8.420
- Variazione Euro + 5.576

La voce al 31.12.2014 corrisponde all'accantonamento effettuato per il 2014 in misura forfetaria.

Accantonamento Rischi contenzioso dipendenti

- “Accantonamento Rischi contenzioso dipendenti”

- saldo al 31/12/2013 Euro ///
- saldo al 31/12/2014 Euro 60.000
- Variazione Euro + 60.000
-

E' relativo al rischio di contenzioso legale a seguito di licenziamenti effettuati nell'anno 2014.

Oneri Diversi di Gestione

- “Imposte e tasse”

- saldo al 31/12/2013 Euro 25.444
- saldo al 31/12/2014 Euro 29.110
- Variazione Euro + 3.666

La variazione in aumento è dovuta in parte per Euro 2.194 alla voce di costo “altre imposte e tasse” in particolare all'AVCP Autorità di Vigilanza.

- “Altri oneri diversi di gestione”

- saldo al 31/12/2013 Euro 15.677
- saldo al 31/12/2014 Euro 11.654
- Variazione Euro - 4.023

La variazione in diminuzione è dovuta in particolare alla voce di costo “minusvalenze ordinarie deducibili” che non è presente nell'anno 2014.

C) Proventi e oneri finanziari

Si conferma, grazie anche alla regolarità dei pagamenti da parte dei Comuni, che tra gli oneri finanziari sono stati completamente azzerati gli interessi passivi verso istituti di credito in quanto la società ha raggiunto un buon grado di autonomia finanziaria. Infatti la voce interessi passivi – pari ad Euro 2.559 è costituita da interessi bancari per euro 150, da interessi verso erario per euro 2.360 e da interessi verso fornitori per euro 49 (art. 2427, primo comma, n. 12, C.c.).

- “Proventi e oneri finanziari”

- saldo al 31/12/2013 Euro 8.243
- saldo al 31/12/2014 Euro 2.1184
- Variazione Euro - 6.125

La variazione in diminuzione è dovuta esclusivamente alla voce di costo “interessi per ravvedimento operoso e dilazioni di pagamento”.

E) Proventi e oneri straordinari (Rif. art. 2427, primo comma, n. 13, C.c.)

- “Proventi e oneri straordinari”

- saldo al 31/12/2013 Euro 37.056
- saldo al 31/12/2014 Euro 393.151
- Variazione Euro + 356.095

- “Sopravvenienze attive”

- saldo al 31/12/2013 Euro 7.939
- saldo al 31/12/2014 Euro //
- Variazione Euro - 7.939

- “Minusvalenze da alienazione”

- saldo al 31/12/2013 Euro 7.684
- saldo al 31/12/2014 Euro 69.921
- Variazione Euro + 62.237

- **“Sopravvenienze passive e insussistenze passive ordinarie ”**

- saldo al 31/12/2013 Euro 37.311
- saldo al 31/12/2014 Euro 323.230
- Variazione Euro + 285.919

Le sopravvenienze passive sono essenzialmente riconducibili allo stralcio di crediti nei confronti dei Comuni per partite oramai non esigibili.

Imposte sul reddito d'esercizio

- **“Imposte correnti ”**

- saldo al 31/12/2013 Euro 313,569
- saldo al 31/12/2014 Euro 343.674
- Variazione Euro + 30.155

L'importo è così costituito:

Imposte correnti	2014	2013	
IRES	138.059	168.137	(30.078)
IRAP	199.233	172.405	26.828
Imposte differite/anticipate			
IRES	6.382	-26.973	33.355
TOTALE IMPOSTE	343.674	313.569	30.105

Sono state iscritte le imposte di competenza dell'esercizio e le imposte anticipate.

Qui di seguito si espone la riconciliazione tra l'onere teorico risultante dal bilancio e l'onere fiscale teorico:

Riconciliazione tra onere fiscale da bilancio e onere fiscale teorico (IRES)

Risultato prima delle imposte da bilancio	Euro 444.085
Base imponibile IRES	Euro 502.032
Onere fiscale teorico (%)	27,5%
IRES corrente rilevata in bilancio	Euro 138.059

Variazioni in aumento ai fini IRES:

telefonia mobile	1.293
acquisto telefonini inf 516,46 (66/30/60)	293
telefonia fissa	1.578
autoricambi autovetture (66/20/07)	132
carburanti auto (in 66/0030/0007)	7.169
assicurazioni rca autovetture	714
acquisto pneumatici auto	115
pedaggi autostradali	9
spese viaggi e trasferte inded. 68/5/66	400
vitto e alloggio ind. 68/5/73	47
manutenzione +lavaggi auto	182
pratiche auto (68/5/0210)	2.723
canone nolo auto	21.518
acc.to generico rischi dipendenti	60.000
canone nolo imp.telefonici	600
ammortamento telefono cell 20%	396
bolli autovetture	28
imposte e tasse + ssn auto	149
multe e ammende	72
rappresentanza indeducibile (68/5/335)	207
arrotondamenti passivi	813
sanzioni fiscali (84/0010/0095)	14
oneri indeducibili (84/0010/0191)	1.116
interessi passivi fiscali non ded. (mastro 88 tranne bancari)	2.409
sop.passive	226.775
compensi cda non pagati nel 2014	8.875
compensi cda bonus non pagati nel 2014	50.000

Delle suddette variazioni in aumento costituiscono differenze temporanee deducibili in esercizi successivi le seguenti voci:

- Compensi amministratori non erogati nel 2014
- Accantonamento fondo rischi contenzioso

Ires variazioni in diminuzione	
Compensi cda anni prec. Pagati nel 2014	32.381
Deduzioni irap (10% + costo del lavoro)	131.598
Quote manutenzioni anni precedenti, di cui:	
2011 (quota 3)	34.377
2012 (quota 2)	44.461
2013 (quota 1)	31.951
Contributo carbon tax – ricavi non imponibili	54.912

Delle suddette voci costituiscono rigiro delle differenze temporanee da esercizi precedenti:

Quota 1/5 spese manutenzioni 2011 eccedenti limite 5%	(34.377)
Quota 1/5 spese manutenzioni 2012 eccedenti limite 5%	(44.461)
Quota 1/5 spese manutenzioni 2012 eccedenti limite 5%	(31.951)

Determinazione dell'imponibile IRAP

Differenza tra valore e costi della produzione (A-B)	839.354
--	---------

Costi non rilevanti ai fini IRAP

Spese per lavoratori dipendenti e personale distaccato	4.604.107
Costi collaboratori (cda)	106.631
Accantonamento svalutazione crediti	60.000
Riduzione base imponibile IRAP	
Carbon tax	54.912

Ricavi non rilevanti ai fini IRAP

Onere fiscale teorico (%)	4,82%
---------------------------	-------

Deduzioni ex art. 11 D.Lgs. 446/97, comma 1:	1.375.217
---	------------------

Imponibile Irap	4.133.470
-----------------	-----------

IRAP corrente per l'esercizio	Euro 199.233
--------------------------------------	---------------------

Fiscalità differita / anticipata (dell'articolo 2427, primo comma n. 14, C.c.)

Le imposte anticipate sono state rilevate in quanto esiste la ragionevole certezza dell'esistenza, negli esercizi in cui si riverseranno le differenze temporanee deducibili, a fronte delle quali sono state iscritte le imposte anticipate, di un reddito imponibile non inferiore all'ammontare delle differenze che si andranno ad annullare.

Le principali differenze temporanee che hanno comportato la rilevazione di imposte differite e anticipate sono indicate nella tabella seguente unitamente ai relativi effetti.

Rilevazione delle imposte differite e anticipate ed effetti conseguenti:

	Importo	Effetto fiscale
Accantonamento fondo svalutazione rischi contenzioso	60.000	16.500
Compensi e bonus amministratori del 2014 non erogati	58.871	16.191
Utilizzo imposte anticipate su manutenzioni 2011-2012-2013	110.789	(30.467)
Utilizzo imposte anticipate su compensi amministratori anni precedenti pagati nel 2014	32.381	(8.905)
Assestamento imp. Anticipate anni pregressi		299
Netto imposte anticipate		(6.382)

Operazioni di locazione finanziaria (leasing)

La società al 31.12.2014 non ha in essere alcun contratto di locazione finanziaria.

Abrogazione dell'interferenza fiscale

Non risultano nel presente bilancio interferenze fiscali.

Informazioni sugli strumenti finanziari emessi dalla società (Rif. art. 2427, primo comma, n. 19, C.c.)

La società non ha emesso strumenti finanziari.

Informazioni relative al fair value degli strumenti finanziari derivati (Rif. art. 2427-bis, primo comma, n. 1, C.c.)

La società non ha strumenti finanziari derivati.

Informazioni relative alle operazioni realizzate con parti correlate (Rif. art. 2427, primo comma, n. 22-bis, C.c.).

In base al n. 22-bis dell'art. 2427, C.C., si forniscono le seguenti informazioni relative a singole operazioni con parti correlate:

*** con la parte correlata Comune di Albano, si fa riferimento al canone contrattuale per l'anno 2014 pari ad Euro 3.591.020 Ricavi contrattuali per Servizi;

*** con la parte correlata Comune di Velletri, si fa riferimento al canone contrattuale per l'anno 2014 pari ad Euro 4.593.442 Ricavi contrattuali per servizi.

Di seguito vengono dettagliati i rapporti con le parti correlate:

Rapporti commerciali diversi	Crediti	Fatture da emettere	Debiti	Fatture da ricevere	Costi	Ricavi per servizi	Ricavi per beni	Altri Ricavi
Comune di Albano	966.196	//	//	//	//	3.591.020	//	//
Comune di Velletri	532.624	26.169	//	//	//	4.593.442	//	//
Totali	1.498.820	26.169	//	//	//	8.184.462	//	//

Si ritiene opportuno segnalare che gli abitanti serviti dei comuni di Albano e Velletri, pari a circa 92.000 unità, sostengono un costo pro capite del servizio pari a circa Euro 89,00; tale media è di gran lunga inferiore a quella rilevata su scala nazionale che è pari a circa Euro 110,00 per abitante.

Informazioni relative agli accordi non risultanti dallo stato patrimoniale (Rif. art. 2427, primo comma, n. 22-ter, C.c.)

La società non ha in essere accordi non risultanti dallo Stato Patrimoniale.

Altre informazioni

Ai sensi di legge si evidenziano i compensi complessivi spettanti agli amministratori ed all'organo di controllo (articolo 2427, primo comma, n. 16 e 16-bis, C.c.).

Amministratori: Euro 60.080

Collegio sindacale: Euro 31.563

Al Collegio sindacale è attribuita anche la funzione di revisione legale dei conti.

Il presente bilancio, composto da Stato patrimoniale, Conto economico e Nota integrativa, rappresenta in modo veritiero e corretto la situazione patrimoniale e finanziaria nonché il risultato economico dell'esercizio e corrisponde alle risultanze delle scritture contabili.

Per Volsca Ambiente e Servizi Spa

Il Presidente del Consiglio di Amministrazione

Piero Guidaldi

.....

*Imposta di bollo assolta in modo virtuale tramite la Camera di Commercio di Roma autorizzata con prov. Prot. 204354/01 del 06.12.2001 del Ministero delle Finanze - Dip. delle Entrate - Ufficio delle Entrate di Roma.
Il sottoscritto Benedetto Nardone, Dottore commercialista, iscritto nell'albo della provincia di Roma al n. AA_1533 attesta che il presente documento informatico è conforme a quello trascritto e sottoscritto sui libri sociali della società.*

VOLSCA AMBIENTE E SERVIZI SPA

Sede in Via TRONCAVIA 6 - 00049 VELLETRI (RM) Capitale sociale Euro 2.500.090,00 i.v.

Relazione sulla gestione del bilancio al 31/12/2014 ai sensi dell'art. 2428 del Codice Civile

Signori Azionisti,

l'esercizio chiuso al 31/12/2014 riporta un risultato positivo pari a Euro 100.411,00

ATTIVITA' DI RICERCA E SVILUPPO

La Volsca Ambiente e Servizi S.p.A. è una Società per Azioni di Diritto Privato completamente partecipata dalla Pubblica Amministrazione, costituita nel dicembre 2010 a seguito di scissione concordataria dalla società Volsca Ambiente Spa, con capitale sociale di € 2.500.090,00 interamente versato dai soci, in proporzione della rispettiva partecipazione.

I Soci della società Volsca Ambiente e Servizi SpA sono i Comuni di Velletri, Albano Laziale, Lariano, e Anzio, che partecipano alla società con la seguente quota:

COMUNE DI VELLETRI 46,520 %

CITTA' DI ALBANO 46,517 %

COMUNE DI LARIANO 6,00 %

COMUNE DI ANZIO 0,963 %

L'attività sociale principale consiste nell'espletamento dei servizi di igiene ambientale in genere, con particolare riferimento alla raccolta e trasporto rifiuti solidi urbani oltre che alle attività di spazzamento e raccolta differenziata porta a porta, gestione isole ecologiche, il tutto nel pieno rispetto della normativa vigente.

Il consiglio di amministrazione è composto da cinque membri:

Presidente: Piero Guidaldi

Amministratore Delegato: Valentino Di Prisco

Consigliere: Rossella Prospero

Consigliere: Ernesto Pigliacelli

Consigliere: Laura Liberati

La Volsca Ambiente e Servizi SpA ha realizzato la sua attività di gestione, monitorando costantemente il risultato operativo, applicando i principi di efficienza, efficacia ed economicità e trasparenza.

Facendo riferimento all'impianto normativo, occorre rammentare in particolare la Legge 27 dicembre n. 147 (Legge di stabilità 2014) il cui art. 1 comma 551 ha stabilito che per le sole Società che svolgono SPI a rete di rilevanza economica, compresa la gestione dei rifiuti, si dovrà fare riferimento, evitando l'applicazione del comma 550, alla differenza positiva tra valore e costi della produzione, così come definiti dall'art. 2425 del Codice Civile.

L'organicità dell'azione e l'unicità degli obiettivi viene chiaramente normata dalla citata Legge, al comma 553; difatti dall'anno 2014, le Società pubbliche devono concorrere alla realizzazione degli obiettivi di finanza pubblica attraverso il perseguimento della sana gestione dei servizi, facendo leva ai rappresentati principi.

Proprio in tal senso, la Società ha posto in fase di approvazione il bilancio relativo all'anno 2014, il quale certifica un risultato di gestione sempre più positivo, ripercorrendo il trend relativo al triennio 2011 – 2013, evitando, conseguentemente, agli Enti Soci il risanamento di eventuali perdite (come citato dal comma 550).

Ci troviamo di fronte ad una visione completamente diversa dal passato, che mette al centro dell'azione amministrativa la qualità della gestione, che valorizza sia l'Azienda che il Comune socio.

A completare il descritto disegno, occorre rammentare che per i servizi pubblici locali saranno individuati parametri standard dei costi e dei rendimenti costruiti nell'ambito della banca dati delle Amministrazioni Pubbliche, di cui all'art. 13 della Legge 31 dicembre 2009 n. 196, utilizzando le informazioni disponibili presso tutti gli Enti locali.

Sposando completamente l'innovativo percorso normativo sin qui rappresentato, la Volsca Ambiente e Servizi, mirando a rafforzarlo ulteriormente, ha ritenuto di considerare l'art. 20 del D.L. 24/04/2014 n. 66.

Difatti, l'impianto del richiamato provvedimento, rivolto alle Partecipazioni Statali e quindi non vincolante per l'Azienda, al fine di consentire una maggiore efficienza e risparmio della spesa pubblica, prevede per il biennio 2014 – 2015 un contenimento dei costi operativi.

Pertanto, la successiva azione descritta non rappresenta altro che un ulteriore tassello a completamento dell'operazione richiamata.

Il riferimento di merito è relativo alle previsioni dell'art. 16, comma 1, lettera A) e B), del D.L. 90/2014 che ha novellato i commi 4 e 5 dell'art. 4 del D.L. 95/2012.

Quest'ultimo provvedimento norma che le Società partecipate dagli Enti Locali, a decorrere dal 01/01/2015, debbano prevedere, per i compensi degli amministratori, la misura economica pari all'80% del costo complessivo sostenuto nell'anno 2013 in relazione alla specifica voce del bilancio.

Conseguentemente, l'Assemblea dei Soci in data 16/02/2015, mediante adozione di atto formale, ha determinato la riduzione dei compensi lordi da euro 61.445 a euro 49.156,00.

In ultimo, la Volsca Ambiente e Servizi ha adempiuto all'applicazione della disciplina per la trasparenza degli organismi partecipati.

Difatti nel merito, l'art. 24 del D.L. 90/2014 ha definitivamente risolto e chiarito i dubbi che erano sorti in merito all'ambito soggettivo di applicazione degli obblighi sulla trasparenza, previsti dal D.Lgs. 33/2013, riconfermando quanto già sostenuto dal Dipartimento della Funzione Pubblica nella circolare n. 1/2014.

Pertanto, alla luce dei chiarimenti forniti dall'ANAC, dal Dipartimento della Funzione Pubblica e, successivamente, per effetto della modifica del testo di legge, si può ragionevolmente affermare che, limitatamente all'attività di pubblico interesse disciplinata dal diritto nazionale o dell'Unione europea, la maggior parte degli organismi partecipati dagli enti locali è soggetta alle disposizioni previste dalla L. 190/2012 e dal D.Lgs. 33/2013.

Gli effetti della sopra descritta azione virtuosa compiuta dalla Volsca Ambiente e Servizi SpA , improntata ai principi di efficienza, efficacia ed economicità, sono la realizzazione di un continuo miglioramento della condizione economica complessiva e la costante diminuzione della pregressa situazione debitoria complessiva che nello specifico per il 2014 si e' abbassata del 24,46% rispetto all'anno 2013 per un importo totale di Euro 1.194.707,00.

Nella relazione, verrà evidenziato come sono stati raggiunti gli obiettivi, relativi alle tematiche già sviluppate lo scorso anno, confermando, così, una metodologia che non proclama, ma lavora per concretizzare i percorsi condivisi dagli organismi che dirigono l'Azienda.

Non si tratta solo di un corretto metodo di lavoro, bensì dell'unico sistema valutativo capace di verificare la crescita o meno di una società.

Le scelte ratificate negli anni precedenti, in relazione all'organizzazione degli uffici e dei servizi, si sono rivelate assolutamente strategiche e costituiscono esse stesse parte integrante dei principi di efficienza, efficacia ed economicità. Di fatti , l'individuazione delle responsabilità e, nel contempo, l'implementazione della polivalenza delle mansioni ha determinato un grado di flessibilità e di funzionalità, capace di garantire una sempre maggiore professionalità necessaria al raggiungimento degli obiettivi aziendali.

Per ciò che riguarda il salario accessorio , dopo incontro e accordo con le Organizzazioni Sindacali, ha preso vita la nuova idea del consiglio di amministrazione che, al fine di meglio formulare apprezzamenti al personale , ha previsto una rivisitazione degli istituti normati dal Contratto Nazionale di Lavoro e dal Contratto aziendale , rimodulando le voci premianti, che in definitiva ha consentito un importante risparmio economico .

L'idea che ha guidato l'Azienda nasce da una lettura -condivisa con il sindacato- di tutti i precedenti accordi decentrati regolarmente depositati presso la DPL di Roma, che rivisita e modifica le voci non più calzanti con l'attuale organizzazione degli uffici, dei servizi e con gli attuali carichi di lavoro.

Nel corso del 2014, perseguendo i fini della sana gestione, è stata effettuata un gara europea per l'affidamento del servizio di somministrazione del personale a tempo determinato, la quale ha consentito di ridurre i costi legati alle provvigioni spettanti all'Agenzia di somministrazione, del 90% rispetto alla spesa storica.

Il portale informatico www.volscambiente.it, integrato con il canale facebook, è diventato ormai un vero e proprio strumento di dialogo con il cittadino, soprattutto per l'assistenza e la divulgazione delle informazioni sul servizio di raccolta Porta a Porta.

Di particolare rilievo, l'attività di Trasparenza Amministrativa, attraverso l'adempimento del D.Lgs. 33/2013, con un link dedicato sul portale web, la cosiddetta "Amministrazione Trasparente".

La Volsca Ambiente e Servizi SpA è una delle poche società partecipate ad aver totalmente adempiuto al succitato obbligo di legge, spinta non solo da un vincolo normativo, bensì morale.

La CERTIFICAZIONE AMBIENTALE ATTRAVERSO GLI STANDARD EN ISO 9001.2008 ed EN 14001.2004 (attraverso DASA RAEGISTER S.p.A.), nel Maggio 2014, è stata riconfermata ed ampliata anche alla sede di Via Troncavia n. 6 ed al centro di raccolta di Cancelliera; quest'ultimo ha ottenuto la certificazione integrata qualità/ambiente.

PARCO AUTOMEZZI

A completamento dell'obiettivo strategico di un consolidamento e miglioramento del servizio, il già funzionale parco automezzi è stato ulteriormente incrementato con l'introduzione di due nuove spazzatrici aspiranti.

Le stesse sono utilizzate per rafforzare qualitativamente le operazioni di pulizia dei centri abitati, evidenziando, ancora una volta, la particolare attenzione che la Società pone al decoro delle città, vero biglietto da visita per i cittadini.

Analogo ragionamento è stato fatto per l'acquisto di una nuova macchina lavasciuga, adoperata per la pulizia dei portici del centro storico e per il rafforzamento della pulizia del mercato coperto.

Come meglio si esplicherà successivamente, ai fini della mission aziendale che prevede una graduale implementazione della raccolta differenziata porta a porta sull'intero territorio, si è provveduto ad aumentare dal punto di vista numerico la flotta aziendale con il noleggio di automezzi idonei all'espletamento del suddetto sistema di raccolta.

Il tutto senza distogliere mai l'attenzione dall'impatto ambientale, infatti la Società, in sede di gara, ha richiesto automezzi conformi alle attuali normative anti inquinamento.

La Volsca Ambiente e Servizi SpA non poteva esimersi dall'applicare i summenzionati principi di efficienza, efficacia ed economicità a questa fondamentale e incidente voce aziendale; pertanto, grazie ad un rigido controllo amministrativo ed all'attivazione di percorsi manutentivi interni, sono stati raggiunti risparmi significativi quantificabili in circa il 70% del costo storico.

POLO LOGISTICO AMBIENTALE

La Volsca Ambiente e Servizi SpA ha strutturato a Velletri un vero e proprio polo logistico ambientale, dotato di tutte le risorse strumentali ed umane necessarie per risposte ed interventi adeguati.

Infatti, in Via Troncavia sono stati raggruppati tutti i servizi relativi alla raccolta e allo spazzamento, il deposito automezzi, la gestione del Centro Comunale di Raccolta, gli uffici amministrativi e la logistica necessaria a supportare il servizio di raccolta a porta a porta.

Tale scelta operativa ha fatto registrare nell'anno 2014 i seguenti vantaggi:

- razionalizzazione dell'azione amministrativa e gestionale dell'azienda
- ottimizzazione delle esigenze degli utenti: gli stessi in un'unica struttura possono trovare gli interlocutori capaci di soddisfare ogni richiesta, ovvero consegna dei kit per la raccolta differenziata, isola ecologica, rilievi sul servizio, ecc.
- risparmio economico relativo al canone di locazione.

Conseguentemente, partendo da questa riuscita esperienza, l'Azienda si propone di applicare tale modello organizzativo anche ad Albano Laziale, (ai sensi dell'art. 2428 del C.C. sede secondaria) con criteri di economicità che escludano la duplicazione delle funzioni.

A tal proposito, verrà attuata una ricerca di mercato al fine di individuare una struttura logistica idonea a garantire gli stessi risultati di Velletri, in termini di risparmi economici.

ISOLE ECOLOGICHE

I Centri Comunali di Raccolta di Velletri (via Troncavia 4) e di Albano Laziale (via Cancelliera km. 2,2 angolo Via Dei Meli), sono ormai diventati un punto di riferimento per i cittadini, determinando una notevole diminuzione dell'abbandono indiscriminato dei rifiuti sul territorio.

Inoltre, ad ulteriore rafforzamento della tutela territoriale e per agevolare gli utenti impossibilitati a conferire direttamente, è stato attivato il servizio di raccolta a domicilio gratuito degli ingombranti su prenotazione.

Le informazioni sono reperibili sul sito internet e sul profilo facebook della Volsca Ambiente e Servizi.

Considerata l'evoluzione del servizio, si è programmato un ampliamento dell'attuale CdR di Velletri e l'avvio di un percorso che porterà alla realizzazione di un centro Intercomunale di raccolta, capace di servire contemporaneamente più comuni.

Il Centro verrà realizzato sul terreno di proprietà della Volsca Ambiente e Servizi SpA, in Contrada Lazzaria a Velletri e sarà lo strumento che garantirà lo sviluppo dei servizi ambientali in modo integrato sul territorio dei Castelli e che -allo stesso tempo- migliorerà l'accesso al servizio da parte dei cittadini.

RACCOLTA DIFFERENZIATA PORTA A PORTA

Nell'ottica del perseguimento della riduzione dell'impatto ambientale e del miglioramento della qualità della vita dei cittadini e su volontà delle Amministrazioni, sia nel Comune di Velletri che nel Comune di Albano Laziale è stata intrapresa la strada della raccolta differenziata delle frazioni prodotte dagli utenti, con il sistema del porta a porta, che dovrà arrivare a servire il territorio di entrambi i comuni per circa 90.000 abitanti, entro l'anno 2015, in presenza del supporto logistico indispensabile al raggiungimento di tale obiettivo.

Nel corso del 2014 sono stati raggiunti obiettivi in linea con il traguardo finale.

Nello specifico, nel territorio comunale di Velletri, la raccolta porta a porta ha raggiunto il 50 % della popolazione servita, mentre ad Albano Laziale, completando il secondo step di intervento, si arriverà, anche in questo caso, a raggiungere il 50% della popolazione servita.

L'Azienda, inoltre, su richiesta del Comune di Albano Laziale, ha provveduto all'acquisto di nuove apparecchiature industriali, che saranno installate nell'arco dell'anno 2015, volte all'incentivazione del riciclo della plastica, la frazione più voluminosa. La Volsca Ambiente e Servizi sta studiando l'applicazione di un sistema incentivante e premiante per gli utenti che ne faranno uso.

Anche questa è una dimostrazione dell'azione ampiamente innovativa che la Società vuole apportare al sistema integrato della raccolta dei rifiuti, ricercando metodologie sempre più efficaci a valorizzare l'azione del riciclo.

PROGETTO INDUSTRIALE

La Volsca Ambiente e Servizi S.p.A. in data 8 Agosto 2014 ha presentato alla Regione Lazio la richiesta di verifica di assoggettabilità a V.I.A. ai sensi dell'art. 20 del D.L.GS. 152/2006 e s.m.i., dell'impianto di compostaggio di Contrada Lazzaria.

La Regione ha chiesto delle integrazioni, a seguito della quali l'Azienda ha chiesto una proroga dei termini ed infine una sospensione per valutare soluzioni progettuali alternative.

La Volsca Ambiente e Servizi Spa sottolinea l'importanza della piattaforma industriale, in quanto rappresenta l'unica possibilità concreta di completare il ciclo dei rifiuti; infatti, l'impianto è teso ad intercettare la frazione organica prodotta e recuperata attraverso la raccolta differenziata porta a porta, unica frazione che, diversamente dalle altre ad oggi è di oneroso smaltimento.

L'impianto consentirebbe un ingente risparmio per lo smaltimento della frazione umida, con diretta ricaduta sui cittadini contribuenti, per gli Enti Locali soci per i quali sarebbe prevista una tariffa agevolata e la possibilità di conferire a minori distanze.

INSEDIAMENTO TERRITORIALE

Gli obiettivi raggiunti nel corso dell'anno 2014 consentiranno alla Volsca Ambiente e Servizi di assumere un ruolo centrale nel territorio dei Castelli romani, proponendosi quale strumento di aggregazione per le realtà economiche ed amministrative del territorio.

Inoltre, nel pieno rispetto della Legge di Stabilità 2015, la Volsca ha le carte in regola per assumere un ruolo propulsore per l'attuazione della stessa, cercando di favorire tutte le interlocuzioni utili a tal fine.

In primo luogo, agevolando l'ingresso di nuovi Comuni/Soci nel pacchetto azionario della Società, promuovendo, altresì, l'aggregazione di altre realtà societarie virtuose, al fine di costruire un percorso capace di porre concretamente le basi per la definizione dell'Ambito Territoriale Ottimale così come recita la normativa vigente.

Questo percorso, oltre ad essere prezioso nell'immediato, fa assumere all'Azienda un ruolo d'interlocuzione con la Regione Lazio diverso dal passato, inserendola nei progetti futuri e nelle opportunità d'intervento, sempre nel pieno rispetto di quanto previsto dalla legge di stabilità 2015.

INFORMAZIONI AI SENSI DELL'ART. 2428 DEL CODICE CIVILE:

- *La società non ha rapporti con imprese controllate, collegate, controllanti e imprese sottoposte al controllo di queste ultime.*
- *La società non possiede azioni proprie o quote di società controllanti.*
- *La società non ha acquistato o alienato azioni proprie o quote di società controllanti.*
- *La società non usa strumenti finanziari nè per la valutazione della situazione patrimoniale e finanziaria, nè del risultato economico dell'esercizio, nè per la gestione del rischio finanziario, rischio di prezzo, rischio di credito, rischio di liquidità e rischio di variazione dei flussi finanziari.*

INDICI DI BILANCIO

In via preliminare si rappresenta come gli indici di bilancio siano stati determinati con riferimento alle sole annualità 2013 e 2014, in quanto trattasi di esercizi omogenei e pertanto comparabili.

Sono stati determinati i principali indici comunemente utilizzati nella prassi aziendale con riferimento a:

- indici di composizione
- indici di struttura
- indici di liquidità
- indici di indebitamento
- indici di redditività

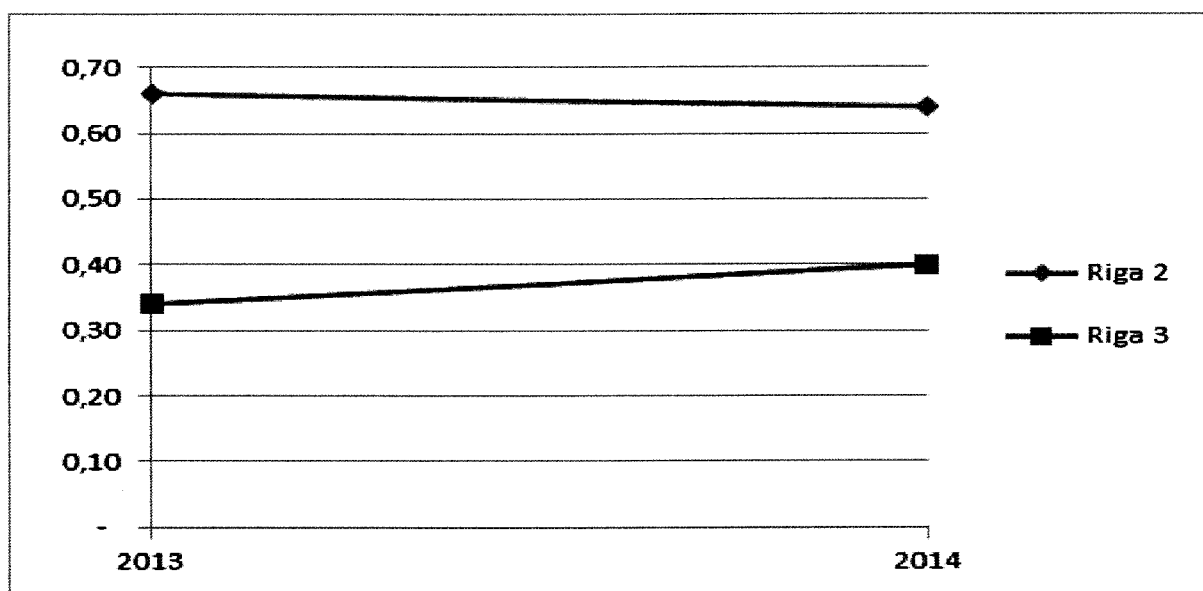
INDICI DI BILANCIO				
	Dati di origine			
	2014		2013	
Indice di rigidità = Attivo Immobilizzato / Totale degli Impieghi	4.672.008	7.275.005	5.425.506	8.218.651
		0,64		0,66
Indice di patrimonializzazione = Patrimonio Netto / Totale delle Fonti	2.880.219	7.275.005	2.779.808	8.218.651
		0,40		0,34
Indice di struttura primario = Patrimonio Netto/Attivo Immobilizzato	2.880.219	4.672.008	2.779.808	5.425.506
		0,62		0,51
Indice di struttura secondario = (Patrimonio Netto + Passività Consolidate)/ Attivo Immobilizzato	3.683.829	4.672.008	3.656.112	5.425.506
		0,79		0,67
Indice di tesoreria primario = Liquidità Immediate / Passività Correnti	410.676	3.591.176	291.616	4.562.539
		0,11		0,06
Indice di tesoreria secondario = (Liquidità Immediate + Liquidità Differite) / Passività Correnti	2.171.902	3.591.176	2.407.708	4.562.539
		0,60		0,53
Leva Finanziaria = (Passività Correnti + Passività Consolidate) / Patrimonio Netto	4.394.786	2.880.219	5.438.843	2.779.808
		1,53		1,96
ROS = Reddito Operativo Netto / Vendite (Valore della produzione)	839.354	8.493.197	393.810	8.097.774
		0,10		0,05
ROI = Reddito Operativo Netto / Capitale Investito	839.354	7.275.005	393.810	8.218.651
		0,12		0,05
ROE = Reddito Netto / Patrimonio Netto	100.411	2.880.219	34.942	2.779.808
		0,03		0,01

Nel complesso tutti i valori assunti dagli indici presentano un miglioramento nel 2014 in raffronto al 2013.

In particolare si rileva quanto segue:

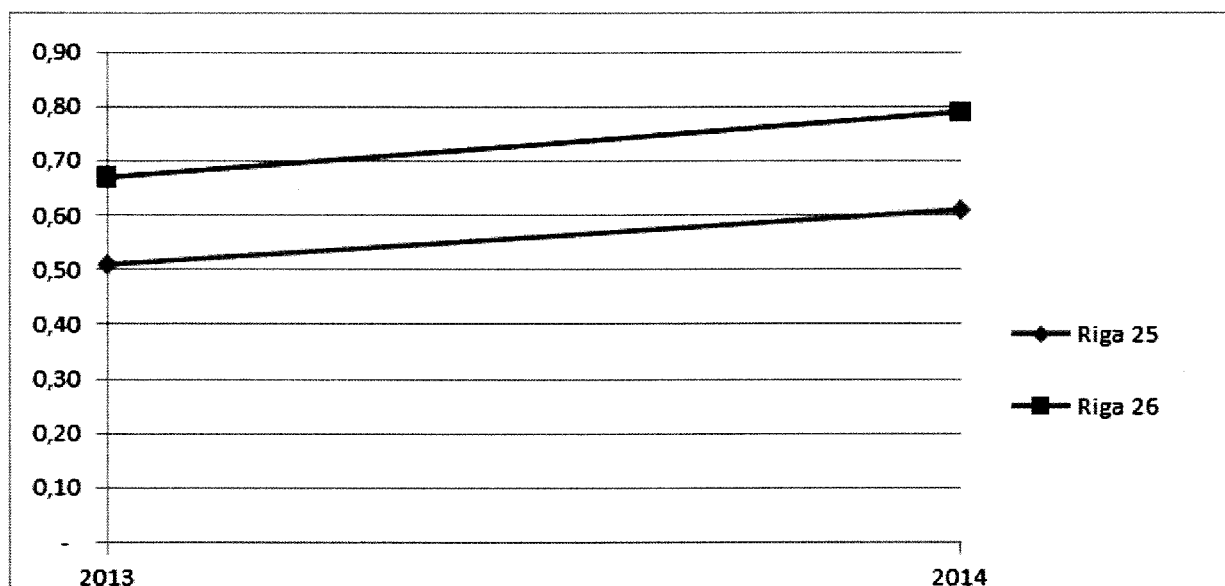
- L'indice di rigidità, che esprime il rapporto tra l'attivo immobilizzato ed il totale degli impieghi, risulta diminuito dallo 0,66 allo 0,64. L'attivo immobilizzato risulta infatti diminuito per effetto degli ammortamenti;
- l'indice di patrimonializzazione, che esprime il rapporto tra Patrimonio Netto e Totale delle Fonti, presenta un incremento dallo 0,34 allo 0,40. Ciò è dovuto da un lato all'incremento del Patrimonio netto per effetto degli utili 2013 reinvestiti, ma anche alla riduzione del totale dell'attivo immobilizzato per l'imputazione degli ammortamenti dell'anno; tale indice esprime la percentuale di fonti finanziarie garantite dal capitale proprio.

	2013	2014
Indice di rigidità	0,66	0,64
Indice di patrimonializzazione	0,34	0,40



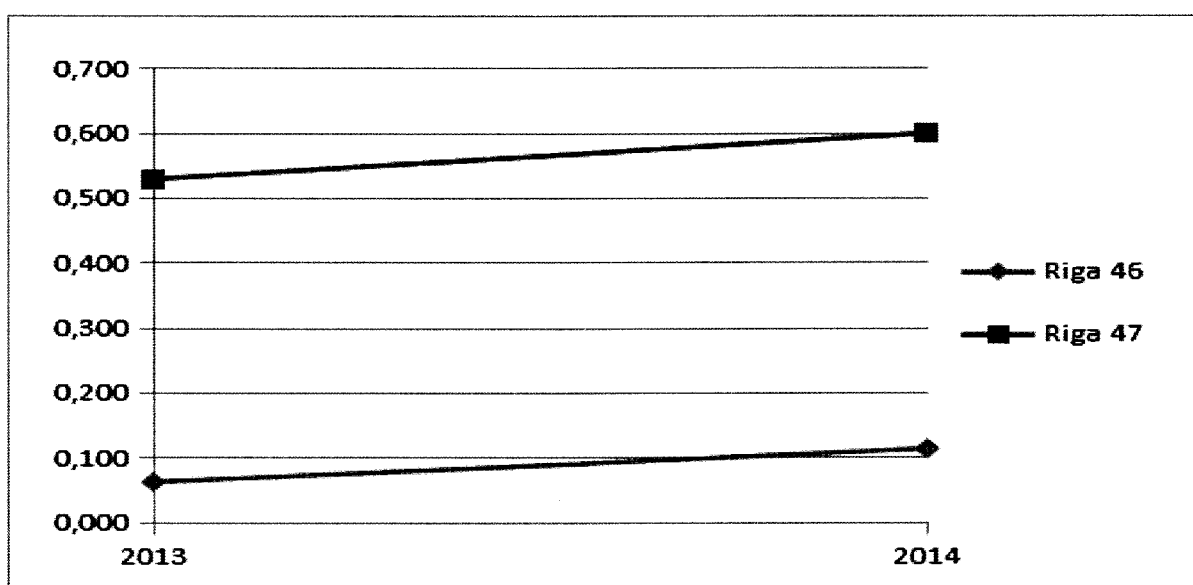
- Anche gli indici di struttura primario (corrispondente al rapporto tra Patrimonio netto ed attivo immobilizzato) e secondario (corrispondente al rapporto tra le fonti di medio-lungo termine e l'attivo immobilizzato) presentano un incremento rispetto al 2013. Ciò attesta la capacità dell'azienda di migliorare il proprio livello di coerenza temporale che deve esistere tra fonti ed impieghi e, quindi, la capacità di coprire con fonti di medio-lungo termine gli investimenti di pari orizzonte temporale.

	2013	2014
Indice di struttura primario	0,51	0,61
Indice di struttura secondario	0,67	0,79




- I ratio finanziari rappresentati dall'indice di tesoreria primario (dato dal rapporto tra liquidità immediate e passività correnti) e secondario (dato dal rapporto tra liquidità immediate e differite e passività correnti) presentano un miglioramento ed esprimono la capacità dell'azienda di far fronte alle proprie obbligazioni di breve termine con le disponibilità finanziarie ed i crediti di breve termine. Un indice di tesoreria secondario che si attesti sopra lo 0,50 può considerarsi infatti soddisfacente in termini di gestione finanziaria.

	2013	2014
Indice di tesoreria primario	0,063	0,114
Indice di tesoreria secondario	0,530	0,600



- L'indice della leva finanziaria, rappresentato dal rapporto tra passività (di breve, medio e lungo termine) e patrimonio netto esprime il livello di indebitamento rispetto alla patrimonializzazione dell'azienda. Il livello delle passività in valore assoluto risulta ridotto rispetto al 2013, mentre il patrimonio netto si è accresciuto per effetto della destinazione degli utili 2013. Ciò denota il progressivo e positivo incremento del grado di rafforzamento patrimoniale della Volsca Ambiente.
- Anche gli indici di redditività presentano incrementi rispetto al 2013:
 - i. il ROS, che esprime la redditività delle vendite, risulta raddoppiato rispetto al 2013; anche il reddito operativo è più che duplicato ed i ricavi operativi sono incrementati del 4,6% circa;
 - ii. la redditività del Capitale Investito si attesta sul 12%, dato estremamente positivo per la tipologia di attività e di servizi svolti in regime di concessione;
 - iii. il ritorno sul patrimonio netto è pari al 3% circa, mentre nel 2013 era pari all'1% circa. Anche tale risultato consente di esprimere un giudizio molto positivo sulla gestione, considerato anche che in valore assoluto la società ha scontato imposte per oltre 340mila euro e gli utili ante imposte si attestano su 440mila euro circa.

	2013	2014
ROS = Reddito Operativo Netto / Vendite (Valore della produzione)	0,048	0,0988
ROI = Reddito Operativo Netto / Capitale Investito	0,047	0,115
ROE = Reddito Netto / Patrimonio Netto	0,0125	0,0348



CONSIDERAZIONI FINALI

Il lavoro esposto rappresenta la condizione necessaria, affinché la Volsca Ambiente e Servizi SpA raggiunga nuovi e importanti traguardi.

L'obiettivo che si dovrà concretizzare, nel biennio 2015-2016, sarà quello di trasformare la società in uno strumento sempre più agile ed economicamente vantaggioso, in grado di consolidare qualità di servizi, determinando nel contempo un delta significativo di risparmio.

Tutto ciò consentirà ai Comuni Soci e ai vertici aziendali di:

- produrre investimenti capaci di rendere il servizio erogato ancora più vicino alle esigenze degli utenti, con sempre maggiore attenzione all'aspetto ambientale
- determinare un abbassamento della tariffa pagata dai cittadini.

L'utile conseguito sarà destinato al fondo di riserva straordinaria, al netto del 5% destinato a riserva legale.

Amministratore Delegato /
Valentino Di Prisco

Presidente del Consiglio di amministrazione
Piero Guidaldi

Volsca Ambiente e Servizi S.p.A.
Sede legale Velletri (RM) Via Troncavia 6
Capitale Sociale € 2.500.090,00 int.vers.
C.F. P.IVA e Reg.Impr. n. 11211231003

**Relazione del Collegio Sindacale all'Assemblea dei Soci
(ex art. 2409 ter,c.1 lett.c e ex art. 2429, secondo comma C.C.)**

Signori Soci, la presente relazione è divisa in due parti al fine di evidenziare separatamente i risultati dell'attività svolta dal Collegio nei due settori di revisione.

Parte prima

Relazione al bilancio ex art. 2409 ter c.1 lett.c del Codice Civile

Abbiamo svolto la revisione contabile del bilancio d'esercizio della Società chiuso al 31/12/2014. La responsabilità della redazione del bilancio compete all'organo amministrativo della Società. E' nostra la responsabilità del giudizio professionale espresso sul bilancio e basato sulla revisione contabile.

Il nostro esame è stato condotto sulla base della conoscenza dell'impresa, della comprensione del sistema contabile - amministrativo e su una identificazione delle aree ritenute significative per il lavoro di revisione. La revisione è stata pianificata e svolta al fine di acquisire ogni elemento necessario per accertare se il bilancio d'esercizio sia viziato da errori significativi e se risulti, nel suo complesso, attendibile.

E' stata verificata la corrispondenza del bilancio d'esercizio alle risultanze delle scritture contabili.

Il procedimento di revisione ha compreso l'esame, sulla base di verifiche a campione, degli elementi probativi a supporto dei saldi e delle informazioni contenuti nel bilancio, nonché la valutazione dell'adeguatezza e della correttezza dei criteri contabili utilizzati e della ragionevolezza delle stime effettuate dagli Amministratori.

Riteniamo che il lavoro svolto fornisca una ragionevole base per l'espressione del nostro giudizio professionale.

Per il giudizio relativo al bilancio dell'esercizio precedente, i cui dati sono presentati ai fini comparativi secondo quanto richiesto dalla legge, Vi rinviamo alla relazione emessa dai Sindaci per il bilancio chiuso al 31/12/2013.

Giudizio sul Bilancio

Abbiamo verificato che il bilancio sottoposto al nostro esame corrisponde alle risultanze dei libri e delle scritture contabili e che la valutazione del patrimonio sociale che dallo stesso si desume è stata effettuata nel presupposto della continuità aziendale.

Il bilancio chiuso al 31/12/2014 è conforme alle norme che ne disciplinano i criteri di redazione; nel suo complesso è stato redatto con chiarezza e rappresenta in modo veritiero e corretto, la situazione patrimoniale e finanziaria ed il risultato economico della Società.

Parte seconda

Relazione al bilancio ex art. 2429, secondo comma del Codice Civile

Nel corso dell'esercizio chiuso il 31/12/2014 la nostra attività è stata ispirata alle disposizioni di legge ed alle Norme di comportamento del collegio sindacale emanate dal Consiglio Nazionale dei Dottori Commercialisti e degli Esperti Contabili.

▪ **Attività di vigilanza**

Nell'esercizio delle funzioni demandate al Collegio Sindacale dall'art. 2403 del codice civile abbiamo costantemente vigilato sull'osservanza della legge e dello Statuto, sul rispetto dei principi di corretta amministrazione ed in particolare sull'adeguatezza dell'assetto organizzativo, amministrativo e contabile adottato dalla Società e sul suo concreto funzionamento.

Abbiamo partecipato alle assemblee dei soci e alle riunioni del consiglio di amministrazione, in relazione alle quali, sulla base delle informazioni disponibili, non abbiamo rilevato violazioni della legge e dello statuto, né operazioni manifestamente imprudenti, azzardate, in potenziale conflitto di interesse o tali da compromettere l'integrità del patrimonio sociale.

Abbiamo osservato, che gli amministratori hanno provveduto al controllo, imposto dall'art.2343 del c.c., delle valutazioni contenute nella relazione giurata dall'esperto contenente la descrizione dei beni o dei crediti conferiti.

Abbiamo acquisito dagli Amministratori durante le riunioni, informazioni sul generale andamento della gestione e sulla sua prevedibile evoluzione, nonché sulle operazioni di maggiore rilievo, per le loro dimensioni o caratteristiche, effettuate dalla società.

Abbiamo acquisito conoscenza e vigilato, per quanto di nostra competenza, sull'adeguatezza e sul funzionamento dell'assetto organizzativo della società e a tale riguardo non abbiamo osservazioni particolari da riferire.

Abbiamo acquisito conoscenza e vigilato, per quanto di nostra competenza, sull'adeguatezza e sul funzionamento del sistema amministrativo-contabile, nonché sull'affidabilità di quest'ultimo a rappresentare correttamente i fatti di gestione, mediante l'ottenimento di informazioni dai responsabili delle funzioni e l'esame dei documenti aziendali, e a tale riguardo non abbiamo osservazioni particolari da riferire.

Non sono pervenute denunce ex art. 2408 c.c.

Nel corso dell'esercizio non sono stati rilasciati dal collegio sindacale pareri previsti dalla legge.

▪ **Bilancio d'esercizio**

Abbiamo esaminato il progetto di bilancio d'esercizio chiuso al 31/12/2014, che è stato messo a nostra disposizione, con nostra rinuncia dei termini di cui all'art 2429 c.c., Lo stato patrimoniale evidenzia una utile d'esercizio di Euro 100.411,00= e si riassume nei seguenti valori:

Attività	Euro	7.275.004
Passività	Euro	4.394.787

- Patrimonio netto (escluso l'Utile dell'esercizio)	Euro	2.779.806
Utile (perdita) dell'esercizio	Euro	100.411
Conti, impegni, rischi e altri conti d'ordine	Euro	544.341

Il conto economico presenta, in sintesi, i seguenti valori:

Valore della produzione	Euro	8.493.196
Costi della produzione	Euro	7.653.843
Differenza	Euro	839.353
Proventi e oneri finanziari	Euro	(2.117)
Rettifiche di valore di attività finanziarie	Euro	
Proventi e oneri straordinari	Euro	(393.151)
Risultato prima delle imposte	Euro	444.085
Imposte sul reddito	Euro	343.674
Utile (Perdita) dell'esercizio	Euro	100.411

Il nostro esame sul bilancio è stato svolto secondo i Principi di comportamento del Collegio sindacale raccomandati dal Consiglio nazionale dei Dottori commercialisti e Esperti Contabili e in conformità a tali principi, abbiamo fatto riferimento alle norme di legge che disciplinano il bilancio d'esercizio interpretate e integrate dai corretti principi contabili enunciati dai Consigli Nazionali dei Dottori Commercialisti e Esperti Contabili.

Per quanto concerne la consistenza e composizione delle singole voci dello Stato patrimoniale e del Conto economico, l'organo amministrativo ha fornito nella Nota integrativa, notizie ed informazioni sui fatti che hanno caratterizzato l'esercizio in esame e sul relativo risultato.

Abbiamo vigilato sull'impostazione generale data al bilancio di esercizio chiuso al 31/12/2014, sulla sua generale conformità alla legge per quel che riguarda la sua formazione e struttura e, a tale riguardo, non abbiamo osservazioni particolari da riportare.

Nella redazione del bilancio in esame sono stati seguiti i principi previsti dall'art. 2423-bis del codice civile, nonché i principi contabili richiamati nella Nota integrativa ai sensi dell'art. 2427, del codice civile. Abbiamo verificato i criteri di valutazione delle singole poste attive e passive.

Abbiamo verificato la rispondenza del bilancio ai fatti ed alle informazioni di cui siamo venuti a conoscenza in conseguenza dell'espletamento dei nostri doveri e non abbiamo ulteriori osservazioni in merito.

Per quanto a nostra conoscenza, l'organo amministrativo, nella redazione del bilancio al 31/12/2014, non ha derogato alle norme di legge ai sensi dell'art. 2423, comma 4, del codice civile.

In considerazione di quanto sopra esposto, il Collegio non rileva motivi ostativi all'approvazione del bilancio d'esercizio al 31/12/2014.


Velletri, 8 aprile 2015

Il Collegio Sindacale

Il Presidente Rag. Fausto Gasperini

Il Sindaco effettivo Dott. Luca Petrucci

Il Sindaco effettivo Rag. Arturo Mascetti



Three handwritten signatures are present, each written over a horizontal line. The top signature is 'Fausto Gasperini', the middle one is 'Luca Petrucci', and the bottom one is 'Arturo Mascetti'. A long diagonal line extends from the bottom signature towards the left.