

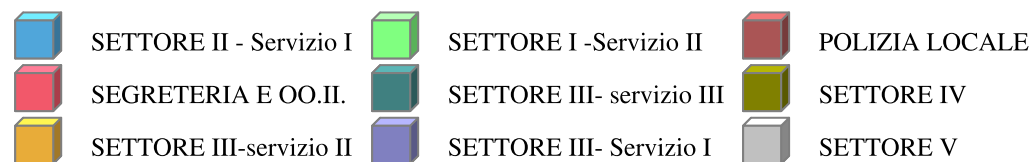
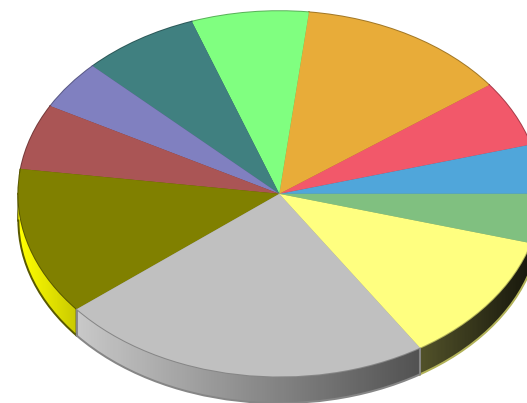
Anno di Riferimento: **2020**

Data Seduta: **18 mag 2020**

TABELLA - NUMERO ATTI PER AREA ORGANIZZATIVA

Area	Numero Atti	% Incidenza
SETTORE II - Servizio I	3	4.35%
SEGRETERIA E OO.II.	4	5.80%
SETTORE III-servizio II	9	13.04%
SETTORE I -Servizio II	5	7.25%
SETTORE III- servizio III	5	7.25%
SETTORE III- Servizio I	3	4.35%
POLIZIA LOCALE	4	5.80%
SETTORE IV	9	13.04%
SETTORE V	16	23.19%
SETTORE II - Servizio II	8	11.59%
SETTORE I-Servizio I	3	4.35%
Totale	69	100%

TABELLA - NUMERO ATTI PER AREA ORGANIZZATIVA



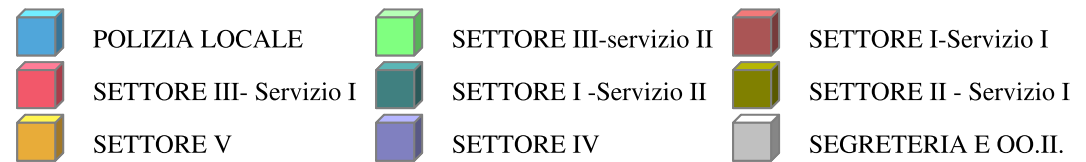
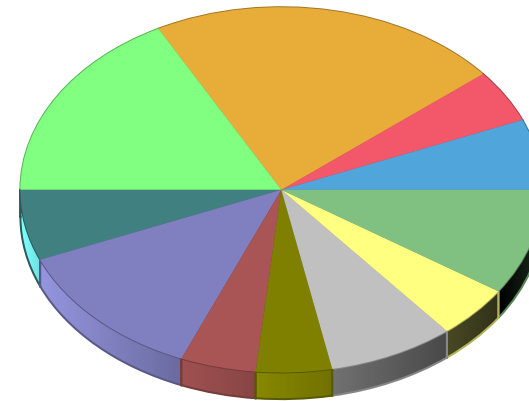
Anno di Riferimento: 2020

Data Seduta: 15 lug 2020

TABELLA - NUMERO ATTI PER AREA ORGANIZZATIVA

Area	Numero Atti	% Incidenza
POLIZIA LOCALE	4	6.25%
SETTORE III- Servizio I	3	4.69%
SETTORE V	14	21.88%
SETTORE III-servizio II	11	17.19%
SETTORE I -Servizio II	4	6.25%
SETTORE IV	8	12.50%
SETTORE I-Servizio I	3	4.69%
SETTORE II - Servizio I	3	4.69%
SEGRETERIA E OO.II.	5	7.81%
SETTORE III- servizio III	3	4.69%
SETTORE II - Servizio II	6	9.38%
Totale	64	100%

TABELLA - NUMERO ATTI PER AREA ORGANIZZATIVA



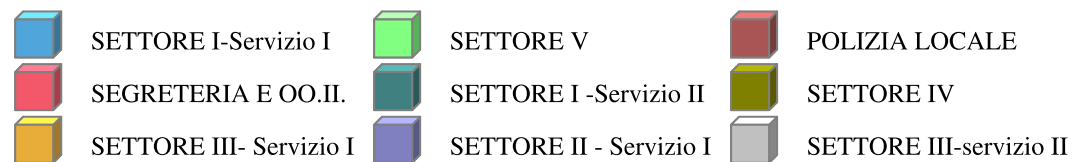
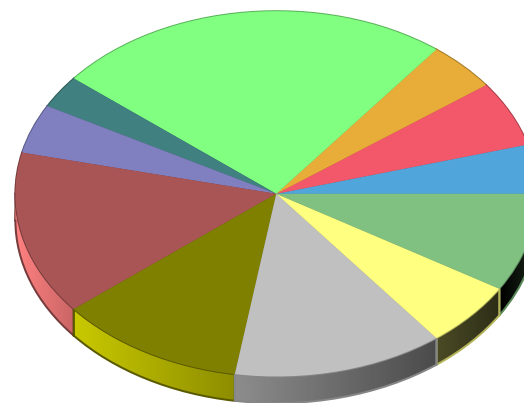
Anno di Riferimento: **2020**

Data Seduta: **21 ott 2020**

TABELLA - NUMERO ATTI PER AREA ORGANIZZATIVA

Area	Numero Atti	% Incidenza
SETTORE I-Servizio I	3	4.35%
SEGRETERIA E OO.II.	4	5.80%
SETTORE III- Servizio I	3	4.35%
SETTORE V	17	24.64%
SETTORE I -Servizio II	2	2.90%
SETTORE II - Servizio I	3	4.35%
POLIZIA LOCALE	10	14.49%
SETTORE IV	8	11.59%
SETTORE III-servizio II	9	13.04%
SETTORE III- servizio III	4	5.80%
SETTORE II - Servizio II	6	8.70%
Totale	69	100%

TABELLA - NUMERO ATTI PER AREA ORGANIZZATIVA



Anno di Riferimento: 2020

Data Seduta: 2 feb 2021

TABELLA - NUMERO ATTI PER AREA ORGANIZZATIVA

Area	Numero Atti	% Incidenza
SETTORE III- servizio III	5	5.62%
SETTORE II - Servizio I	6	6.74%
SETTORE I -Servizio II	10	11.24%
SETTORE III- Servizio I	3	3.37%
SETTORE I-Servizio I	3	3.37%
SETTORE IV	8	8.99%
SETTORE III-servizio II	17	19.10%
POLIZIA LOCALE	8	8.99%
SEGRETERIA E OO.II.	5	5.62%
SETTORE II - Servizio II	7	7.87%
SETTORE V	17	19.10%
Totale	89	100%

TABELLA - NUMERO ATTI PER AREA ORGANIZZATIVA

