

COMUNE DI ALBANO LAZIALE
CITTÀ' METROPOLITANA DI ROMA

RELAZIONE DELL'ORGANO DI REVISIONE SULLA PROPOSTA DI
DELIBERAZIONE CONSILIARE E SULLO SCHEMA DI BILANCIO
CONSOLIDATO 2021

L'Organo di Revisione

STEFANO GAZZANI


PIERFRANCESCO DI PAOLA

SALVATORE MESSINA

Handwritten signatures of Stefano Gazzani and Salvatore Messina.

Indice

1. Introduzione	4
2. Verifiche dei saldi reciproci tra i componenti del gruppo	8
3. Verifiche dei saldi reciproci tra i componenti del gruppo	8
4. Stato Patrimoniale consolidato	9
4.1. Analisi dello Stato patrimoniale attivo	10
4.2. Analisi dello Stato Patrimoniale passivo	13
5. Conto economico consolidato	17
6. Analisi del Conto Economico Consolidato	19
7. Relazione sulla gestione consolidata e nota integrativa	23
8. Osservazioni	24
9. Conclusioni	24



Handwritten signature and initials, possibly including a date '2'.

Comune di Albano Laziale

Verbale n. 16 del 13 ottobre 2022

Relazione sul bilancio consolidato esercizio 2021

L'Organo di Revisione, esaminato lo schema di bilancio consolidato 2021, composto da Conto Economico consolidato, Stato patrimoniale consolidato, Relazione sulla gestione consolidata contenente la nota integrativa e la proposta di deliberazione consiliare di approvazione del bilancio consolidato, e operando ai sensi e nel rispetto:

- del D.lgs. 18 agosto 2000, n. 267 «Testo unico delle leggi sull'ordinamento degli enti locali» ed in particolare dell'art.233-bis e dell'art. 239 comma 1, lett.d-bis;
- del D.lgs. 23 giugno 2011 n.118 e dei principi contabili in particolare dell'allegato 4/4 "Principio contabile applicato concernente il bilancio consolidato";
- degli schemi di cui all'allegato 11 al D.lgs.118/2011;
- dello statuto e del regolamento di contabilità dell'ente;
- delle linee guida contenute nelle deliberazioni della Sezione Autonomie della Corte dei conti n.18/SEZAUT/2019/INPR e n.16/SEZAUT/2020/INPR;
- dei principi di vigilanza e controllo dell'organo di revisione degli enti locali approvati dal Consiglio nazionale dei dottori commercialisti e degli esperti contabili; *

approva

l'allegata relazione sulla proposta di deliberazione consiliare di approvazione del bilancio consolidato e sullo schema di bilancio consolidato per l'esercizio finanziario 2021 del Comune di Albano Laziale che forma parte integrante e sostanziale del presente verbale.

Albano Laziale, li 13 ottobre 2022

L'Organo di Revisione

STEFANO GARZANI

PIERFRANCESCO DI PAOLA

SALVATORE MESSINA

1. Introduzione

I sottoscritti Stefano Gazzani, Pierfrancesco Di Paola, Salvatore Messina, Revisori nominati con delibera dell'organo consiliare n. 43 del 07.11.2019;

Premesso




- che con deliberazione consiliare n. 15 del 28.04.2022 è stato approvato il rendiconto della gestione per l'esercizio 2021 e che questo Organo con verbale n.7 del 19.04.2022 ha espresso parere favorevole al rendiconto della gestione per l'esercizio 2021;
- che in data 23/09/2022 l'Organo ha ricevuto lo schema del bilancio consolidato per l'esercizio 2021 completo di:
 - a) Conto Economico consolidato;
 - b) Stato Patrimoniale consolidato;
 - c) Relazione sulla Gestione Consolidata contenente la nota integrativa;e di seguito la proposta di deliberazione consiliare n. 177 munita dei pareri di regolarità tecnica e contabile espressi in data 12.10.2022;
- che con delibera n.139 del 22.09.2022 la Giunta Comunale ha approvato l'aggiornamento dell'elenco dei soggetti che compongono il perimetro di consolidamento per l'anno 2021 e l'elenco dei soggetti componenti il Gruppo Amministrazione Pubblica (di seguito "GAP") compresi nel bilancio consolidato di cui al par. 3.1 del Principio contabile 4/4 del d.lgs. n. 118/2011;
- che l'Ente con appositi atti ha comunicato agli organismi, alle aziende e alle società l'inclusione delle stesse nel perimetro di consolidamento, ha trasmesso a ciascuno di tali enti l'elenco degli enti compresi nel consolidato e ha preventivamente impartito le direttive necessarie al fine di rendere possibile la predisposizione del bilancio consolidato;
- che l'Organo di Revisione ha preso in esame la documentazione, le carte di lavoro, i prospetti afferenti al bilancio consolidato dell'ente;

Visti

- la normativa relativa all'armonizzazione dei sistemi contabili e degli schemi di bilancio di cui al D.lgs. 118/2011;
- il principio contabile applicato allegato 4/4 al D.lgs. 11/2011 (di seguito il principio 4/4) e il principio OIC n.17 emanato dall'Organismo Italiano di contabilità;
- la proposta di deliberazione del Consiglio Comunale n. 177/2022;

Dato atto che

- il Comune di Albano Laziale ha individuato l'area di consolidamento, analizzando le fattispecie rilevanti previste dal principio e la Giunta Comunale con delibera n.139 del 22.09.2022 ha individuato il Gruppo Comune di Albano Laziale e il perimetro dell'area di consolidamento;
- nell'applicazione dei criteri per stabilire la composizione dell'area di consolidamento il Comune di Albano Laziale ha provveduto a individuare la soglia di rilevanza da confrontare con i parametri societari indicati alla lett. a) del punto 3.1 del principio 4/4;
- le soglie di rilevanza dei parametri, come desunti dallo Stato Patrimoniale e dal Conto economico del Comune con le proprie Istituzioni, sono le seguenti

 4 


Voce	Dati comune	3% soglia di irrilevanza per l'Ente
Totale attivo patrimoniale	€ 119.218.723,92	€ 3.576.561,72
Patrimonio netto	€ 77.057.759,17	€ 2.311.732,78
Totale dei ricavi caratteristici	€ 45.206.096,77	€ 1.356.182,90

Tenuto conto che:

- sono state considerate irrilevanti, in ogni caso, le quote di partecipazione inferiori all'1% del capitale dell'ente o società partecipati;
- la valutazione di irrilevanza è stata formulata sia con riferimento al singolo ente o società, sia all'insieme degli enti e delle società ritenuti scarsamente significativi.
- le aziende, le società e gli enti inseriti nell'elenco 1 di cui al par. 3.1 del Principio contabile applicato concernente il bilancio consolidato (Allegato 4/4 al d.lgs. n. 118/2011) e che compongono il Gruppo Amministrazione Pubblica (GAP) del Comune di Albano Laziale sono i seguenti:

N.	Denominazione	Tipologia giuridica	Percentuale di partecipazione	Attività svolta	Percentuale di partecipazione pubblica
1	Acea Ato 2	S.p.A.	0.00000276	Gestione servizio idrico	mista
2	Albalonga s.r.l. in liq.ne e c.p.	S.p.A.	100	Multiservizi, farmacie, parcheggi, tributi	100
3	Azienda Speciale Albaservizi	Azienda speciale	100	Servizi sociali, culturali, educativi	100
4	Consorzio di bonifica di Pratica di Mare	Consorzio	n.d.	Progettazione, esecuzione e manutenzione rete idrografica minore	100
5	Consorzio Sistema Bibliotecario dei Castelli Romani	Consorzio	11,47	Acquisto e catalogazione centralizzati e coordinati; prestito interbibliotecario	100
6	Consorzio per l'Acquedotto del Simbrivio	Consorzio	n.d.	Costruzione, esercizio e manutenzione dell'opera dell'acquedotto del Simbrivio	100
7	Volsca Ambiente e Servizi	S.p.A.	45,562	Gestione integrata rifiuti	100


Ph 5 J

DATO ATTO che secondo la normativa sopra richiamata:

- la società partecipata Acea Ato 2 S.p.A. non rientra nel Gruppo Amministrazione Pubblica in quanto società non a totale partecipazione pubblica con una disponibilità di voti, esercitabili in assemblea, inferiore al 20%;
- la società controllata Albalonga S.r.l. in liq.ne e c.p., essendo in concordato preventivo, non viene inserita nell'area di consolidamento, così come disposto dal principio contabile 4/4 allegato al D. Lgs. 118/2011 nella sua versione aggiornata, che testualmente recita: "Non sono comprese nel perimetro di consolidamento gli enti e le aziende per i quali sia stata avviata una procedura concorsuale, mentre sono compresi gli enti in liquidazione"
- le aziende, le società e gli enti inseriti nell'elenco 2 di cui al par. 3.1 del Principio contabile applicato concernente il bilancio consolidato (Allegato 4/4 al d.lgs. n. 118/2011) sono i seguenti:
 -
 - 1. non sono presenti organismi strumentali partecipati del Comune, ai sensi dell'art. 1 comma 2 del D.Lgs 118/2011.
 - 2. sono presenti enti strumentali controllati del Comune, ai sensi dell'art. 11 ter del D.Lgs. 118/2011:

Ente/attività svolta	% partecipaz comune	% partecipaz. pubblica	Consolidamento (si/no)	Considerazioni di rilevanza
Azienda Speciale Albaservizi	100	100	SI	Rilevante in quanto ente strumentale interamente partecipato dal Comune di Albano Laziale

- 3. costituiscono enti strumentali partecipati del Comune, ai sensi dell'art. 11 ter del D.Lgs. 118/2011:

 6

Ente/attività svolta	% partecipaz comune	% partecipaz. pubblica	Consolidamento (si/no)	Considerazioni di rilevanza
Consorzio di bonifica di Pratica di Mare	n.d.	100	NO	Non rilevante per irrilevanza della partecipazione
Consorzio Sistema Bibliotecario dei Castelli Romani	11,47	100	SI	Rilevante
Consorzio per l'acquedotto del Simbrivio	n.d.	100	NO	Non rilevante per irrilevanza della partecipazione


- 4. costituiscono società controllate del Comune, ai sensi dell'art. 11 quater del D.Lgs. 118/2011:

Ente/attività svolta	% partecipaz comune	% partecipaz. pubblica	Consolidamento (si/no)	Considerazioni di rilevanza
Albalonga S.r.l. in liq.ne e c.p.	100	100	NO	Società in procedura concorsuale

- 5. costituiscono società partecipate del Comune, ai sensi dell'art. 11 quinquies del D.Lgs. 118/2011 le seguenti società:

Ente/attività svolta	% partecipaz comune	% partecipaz. pubblica	Consolidamento (si/no)	Considerazioni di rilevanza
Volsca Ambiente e Servizi S.p.A.	45,562	100	SI	Rilevante per affidamento di servizi pubblici locali
Acea Ato 2	0,00000276	3,54	NO	Società mista

Nella tabella seguente si dettagliano i seguenti dati:

Ph 7


ORGANISMI COMPRESI NELL'AREA DI CONSOLIDAMENTO				
Ente/ Società	% partecipazione	Valore della partecipazione €	Patrimonio netto €	Risultato d'esercizio €
Azienda Speciale Albaservizi	100	10.000	-26.598	1.998
Consorzio Sistema Bibliotecario dei Castelli Romani	11,47	0,00	692.959	17.719
Volsca Ambiente e Servizi S.p.A.	45,562	1.139.091,01	6.570.953	119.520

Tutto quanto sopra premesso, l'Organo di Revisione verifica e prende atto che:

- Il perimetro di consolidamento è stato individuato in conformità al Principio contabile applicato concernente il bilancio consolidato (Allegato 4/4 al d.lgs. n. 118/2011).
- l'Ente territoriale capogruppo ha comunicato agli Enti, alle Aziende e alle Società la loro inclusione nel "Perimetro di consolidamento";
- l'ente territoriale capogruppo ha ricevuto la documentazione contabile da parte dei propri componenti del gruppo entro i termini assegnati.

L'Organo di Revisione nei paragrafi che seguono

PRESENTA



i risultati dell'analisi e le considerazioni sul Bilancio Consolidato dell'esercizio 2021 del Comune di Albano Laziale.

2. Verifiche dei saldi reciproci tra i componenti del gruppo

L'Organo di Revisione del Comune di Albano Laziale e gli organi di controllo dei rispettivi componenti del Gruppo di consolidamento, hanno opportunamente asseverato i crediti e i debiti reciproci di cui all'art.11, co. 6, lett. j), del d.lgs n. 118/2011 in sede di chiusura del Rendiconto della gestione dell'esercizio precedente a quello in corso (Deliberazione Sezione delle autonomie n. 2/2016).

In sede di asseverazione non sono state rilevate difformità tra le reciproche posizioni contabili (ente capogruppo - componenti del Gruppo di consolidamento).

3. Verifiche dei saldi reciproci tra i componenti del gruppo


 8
 

L'Organo di Revisione ha verificato che:

- il valore delle partecipazioni iscritte nel patrimonio dell'Ente capogruppo è stato rilevato con il metodo del patrimonio netto già alla data del rendiconto;
- le differenze di consolidamento sono state opportunamente iscritte nel bilancio consolidato, in conformità a quanto disposto dal principio contabile;
- con riferimento all'eliminazione delle partecipazioni con la relativa quota di patrimonio netto, sono state rilevate differenze da annullamento derivanti dalla mancata rideterminazione della quota di possesso Volsca Ambiente e Servizi S.p.A. a seguito della estromissione del Socio Comune di Anzio avvenuta nel 2018;
- con riferimento ai soggetti non interamente partecipati dalla Capogruppo sono stati integrati con il metodo proporzionale.

4. Stato Patrimoniale consolidato

Nella tabella che segue sono riportati i principali dati aggregati dello Stato Patrimoniale consolidato dell'esercizio 2021 con evidenza delle variazioni rispetto all'esercizio precedente:

STATO PATRIMONIALE CONSOLIDATO (ATTIVO)	Bilancio consolidato Anno 2021 (a)	Bilancio consolidato Anno 2020 (b)	Differenze (a-b)
TOTALE CREDITI vs PARTECIPANTI (A)	-	-	-
Immobilizzazioni Immateriali	657.751	709.639	-51.888
Immobilizzazioni Materiali	92.567.888	91.996.003	571.885
Immobilizzazioni Finanziarie	202	752.678	-752.476
TOTALE IMMOBILIZZAZIONI (B)	93.225.841	93.458.320	-232.479
Rimanenze	0	0	0
Crediti	24.991.799	25.883.445	-891.646
Attività finanziarie che non costituiscono immobilizzi	0	0	0
Disponibilità liquide	5.056.034	7.325.258	-2.269.224
TOTALE ATTIVO CIRCOLANTE (C)	30.047.833	33.208.703	-3.160.870
RATEI E RISCONTI (D)	64.997	144.785	-79.788
TOTALE DELL'ATTIVO	123.338.671	126.811.808	-3.473.137



 9



STATO PATRIMONIALE CONSOLIDATO (PASSIVO)	Bilancio consolidato Anno 2021 (a)	Bilancio consolidato Anno 2020 (b)	Differenze (a-b)
PATRIMONIO NETTO (A)	78.966.501	79.074.283	-107.782
FONDI PER RISCHI ED ONERI (B)	1.286.117	1.225.889	60.228
TRATTAMENTO DI FINE RAPPORTO (C)	202.501	225.030	-22.529
DEBITI (D) (1)	42.366.026	46.270.850	-3.904.824
RATEI E RISCONTI E CONTRIBUTI AGLI INVESTIMENTI (E)	517.526	15.756	501.770
TOTALE DEL PASSIVO	123.338.671	126.811.808	-3.473.137
CONTI D'ORDINE	2.420.824	4.001.974	-1.581.150

(1) con separata indicazione degli importi esigibili oltre l'esercizio successivo

4.1. Analisi dello Stato patrimoniale attivo

Di seguito si analizzano nel dettaglio i dati dello Stato Patrimoniale attivo:

Crediti verso lo stato ed altre amministrazioni pubbliche per la partecipazione al fondo di dotazione


Il valore complessivo alla data del 31.12.2021 è pari a zero.

Immobilizzazioni immateriali

Il dettaglio delle immobilizzazioni immateriali è riportato nella seguente tabella:

STATO PATRIMONIALE CONSOLIDATO (ATTIVO)		Anno 2021	Anno 2020
B) IMMOBILIZZAZIONI			
<u>Immobilizzazioni immateriali</u>			
1	costi di impianto e di ampliamento	459	483
2	costi di ricerca sviluppo e pubblicità	79.147	77.983
3	diritti di brevetto ed utilizzazione opere dell'ingegno	155.385	89.884
4	concessioni, licenze, marchi e diritti simile		1.057
5	sviluppo		
6	immobilizzazioni in corso ed acconti		
9	altre	422.760	540.232
Totale immobilizzazioni immateriali		657.751	709.639

Ph 10



Immobilizzazioni materiali

Il dettaglio delle immobilizzazioni materiali è riportato nella seguente tabella:

		STATO PATRIMONIALE CONSOLIDATO (ATTIVO)	
		Anno 2021	Anno 2020
	<u>Immobilizzazioni materiali (*)</u>		
II	1 Beni demaniali	44.975.150	45.490.146
1.1	Terreni	3.090.625	3.090.625
1.2	Fabbricati	4.640.625	4.764.184
1.3	Infrastrutture	33.997.479	34.281.891
1.9	Altri beni demaniali	3.246.421	3.353.446
III	2 Altre immobilizzazioni materiali (*)	38.754.950	39.444.429
2.1	Terreni	6.974.961	7.009.854
a	<i>di cui in leasing finanziario</i>		
2.2	Fabbricati	31.139.903	31.860.957
a	<i>di cui in leasing finanziario</i>		
2.3	Impianti e macchinari	266	280
a	<i>di cui in leasing finanziario</i>		
2.4	Attrezzature industriali e commerciali	183.772	155.899
2.5	Mezzi di trasporto	30.778	41.637
2.6	Macchine per ufficio e hardware	59.567	82.194
2.7	Mobili e arredi	33.914	34.407
2.8	Infrastrutture		
2.99	Altri beni materiali	331.789	259.201
3	Immobilizzazioni in corso ed acconti	8.837.788	7.061.428
	Totale immobilizzazioni materiali	92.567.888	91.996.003

(*) con separata indicazione degli importi relativi a beni indisponibili

Immobilizzazioni finanziarie

Il dettaglio delle immobilizzazioni finanziarie è riportato nella seguente tabella:

		STATO PATRIMONIALE CONSOLIDATO (ATTIVO)	
		Anno 2021	Anno 2020
IV:	<u>Immobilizzazioni Finanziarie (*)</u>		
1	Partecipazioni in		
a	<i>imprese controllate</i>	202	202
b	<i>imprese partecipate</i>		
c	<i>altri soggetti</i>	202	202
2	Crediti verso		
a	<i>altre amministrazioni pubbliche</i>	0	752.476
b	<i>imprese controllate</i>		
c	<i>imprese partecipate</i>		
d	<i>altri soggetti</i>		752.476
3	Altri titoli	0	0
	Totale immobilizzazioni finanziarie	202	752.678


* con separata indicazione degli importi esigibili entro l'esercizio successivo

Attivo circolante

Il dettaglio dell'attivo circolante è riportato nella seguente tabella:

		STATO PATRIMONIALE CONSOLIDATO (ATTIVO)	
		Anno 2021	Anno 2020
		C) ATTIVO CIRCOLANTE	
I	Rimanenze	0	0
		Totale	0
II	Crediti (*)		
1	Crediti di natura tributaria	5.424.227	6.084.589
a	Crediti da tributi destinati al finanziamento della sanità		
b	Altri crediti da tributi	5.424.227	6.084.589
c	Crediti da Fondi perequativi		
2	Crediti per trasferimenti e contributi	14.584.032	12.284.964
a	verso amministrazioni pubbliche	8.426.219	8.496.733
b	imprese controllate	656.263	656.263
c	imprese partecipate		
d	verso altri soggetti	5.501.550	3.131.968
3	Verso clienti ed utenti	3.560.517	3.760.677
4	Altri Crediti	1.423.023	3.753.215
a	verso l'erario	160.448	171.213
b	per attività svolta per c/terzi		
c	altri	1.262.575	3.582.002
		Totale crediti	24.991.799
		24.991.799	25.883.445
		ATTIVITA' FINANZIARIE CHE NON COSTITUISCONO	
		IMMOBILIZZI	
III	1 partecipazioni	0	0
	2 altri titoli	0	0
		Totale attività finanziarie che non costituiscono	immobilizzi
		0	0
		DISPONIBILITA' LIQUIDE	
IV	1 Conto di tesoreria	3.624.368	4.341.060
a	Istituto tesoriere	3.624.368	4.341.060
b	presso Banca d'Italia		
2	Altri depositi bancari e postali	1.428.547	2.981.218
3	Denaro e valori in cassa	3.119	2.980
4	Altri conti presso la tesoreria statale intestati all'ente	0	0
		Totale disponibilità liquide	5.056.034
		5.056.034	7.325.258
		TOTALE ATTIVO CIRCOLANTE (C)	30.047.833
		30.047.833	33.208.703

* con separata indicazione degli importi esigibili oltre l'esercizio successivo

 12

Ratei e risconti attivi

Il dettaglio dei ratei e risconti attivi è riportato nella seguente tabella:

STATO PATRIMONIALE CONSOLIDATO (ATTIVO)		Anno 2021	Anno 2020
	D) RATEI E RISCONTI		
1	Ratei attivi	8.334	78.778
2	Risconti attivi	56.663	66.007
	TOTALE RATEI E RISCONTI D)	64.997	144.785

4.2. Analisi dello Stato Patrimoniale passivo

Di seguito si analizzano nel dettaglio i dati dello Stato Patrimoniale passivo:

Patrimonio netto

Il dettaglio del patrimonio netto, comprensivo della quota di pertinenza di terzi, è riportato nella seguente tabella:

STATO PATRIMONIALE CONSOLIDATO (PASSIVO)		Anno 2021	Anno 2020
	A) PATRIMONIO NETTO		
I	Fondo di dotazione	3.867.167	0
II	Riserve	74.080.724	0
a	da risultato economico di esercizi precedenti		
b	da capitale	207.699	
c	da permessi di costruire	73.873.025	
	<i>riserve indisponibili per beni demaniali e patrimoniali</i>		
d	<i>indisponibili e per i beni culturali</i>		
e	<i>altre riserve indisponibili</i>		
f	<i>altre riserve disponibili</i>		
III	Risultato economico dell'esercizio	-235.481	0
IV	Risultati economici di esercizi precedenti	1.254.091	
V	Riserve negative per beni indisponibili	0	
	Totale Patrimonio netto di Gruppo	78.966.501	79.074.283
	Patrimonio netto di pertinenza di terzi		
	Fondo di dotazione e riserve di pertinenza di terzi	0	0
	Risultato economico dell'esercizio di pertinenza di terzi	0	0
	Totale Patrimonio netto di pertinenza di terzi	0	0
	TOTALE PATRIMONIO NETTO (A)	78.966.501	79.074.283


13


Fondi rischi e oneri

Il dettaglio del fondo rischi e oneri è riportato nella seguente tabella:



STATO PATRIMONIALE CONSOLIDATO (PASSIVO)		Anno 2021	Anno 2020
	B) FONDI PER RISCHI ED ONERI		
1	per trattamento di quiescenza		
2	per imposte	1.031	954
3	altri	1.270.086	1.209.935
4	fondo di consolidamento per rischi e oneri futuri	15.000	15.000
	TOTALE FONDI RISCHI ED ONERI (B)	1.286.117	1.225.889

Trattamento di fine rapporto

Il dettaglio del trattamento di fine rapporto accantonato dalle realtà consolidate è riportato nella seguente tabella:

STATO PATRIMONIALE CONSOLIDATO (PASSIVO)		Anno 2021	Anno 2020
	C) TRATTAMENTO DI FINE RAPPORTO	202.501	225.030
	TOTALE T.F.R. (C)	202.501	225.030

Il fondo corrisponde al totale delle indennità a favore dei dipendenti delle società e degli enti compresi nell'area di consolidamento.


14


Debiti

Il dettaglio dei debiti è riportato nella seguente tabella:

STATO PATRIMONIALE CONSOLIDATO (PASSIVO)		Anno 2021	Anno 2020
	D) DEBITI (*)		
1	Debiti da finanziamento	13.872.221	14.767.585
a	prestiti obbligazionari		
b	✓ altre amministrazioni pubbliche		
c	verso banche e tesoriere	5.295	3.184
d	verso altri finanziatori	13.866.926	14.764.401
2	Debiti verso fornitori	12.085.360	11.854.803
3	Acconti	0	2.006
4	Debiti per trasferimenti e contributi	6.766.138	8.603.578
a	enti finanziati dal servizio sanitario nazionale		
b	altre amministrazioni pubbliche	2.356.172	4.030.367
c	imprese controllate		
d	imprese partecipate	835.567	560.225
e	altri soggetti	3.574.399	4.012.986
5	altri debiti	9.642.307	11.042.878
a	tributari	395.129	251.978
b	verso istituti di previdenza e sicurezza sociale	624.587	499.643
c	per attività svolta per c/terzi (**)	275.034	210.715
d	altri	8.347.556	10.080.542
	TOTALE DEBITI (D)	42.366.026	46.270.850

* con separata indicazione degli importi esigibili oltre l'esercizio successivo

** Non comprende debiti derivanti dall'attività di sostituto di imposta.

I debiti derivanti da tale attività sono considerati nelle voci 5 a) e b)

 15 

Ratei e risconti passivi e contributi agli investimenti

Il dettaglio dei ratei e risconti passivi e contributi agli investimenti è riportato nella seguente tabella:


STATO PATRIMONIALE CONSOLIDATO (PASSIVO)		Anno 2021	Anno 2020
	E) RATEI E RISCONTI E CONTRIBUTI AGLI INVESTIMENTI		
I	Ratei passivi	507.307	84
II	Risconti passivi	10.219	15.671
1	Contributi agli investimenti	0	0
a	da altre amministrazioni pubbliche		
b	da altri soggetti		
2	Concessioni pluriennali	0	0
3	Altri risconti passivi	0	0
	TOTALE RATEI E RISCONTI (E)	517.526	15.755

Conti d'ordine

Il dettaglio dei conti d'ordine è riportato nella seguente tabella:

STATO PATRIMONIALE CONSOLIDATO (PASSIVO)		Anno 2021	Anno 2020
	CONTI D'ORDINE		
	1) Impegni su esercizi futuri	2.420.824	4.001.974
	2) beni di terzi in uso		
	3) beni dati in uso a terzi		
	4) garanzie prestate a amministrazioni pubbliche		
	5) garanzie prestate a imprese controllate		
	6) garanzie prestate a imprese partecipate		
	7) garanzie prestate a altre imprese		
	TOTALE CONTI D'ORDINE	2.420.824	4.001.974


16




5. Conto economico consolidato

Nella tabella che segue sono riportati il risultato di esercizio del bilancio consolidato dell'esercizio 2021 e dell'esercizio precedente e i principali dati aggregati del Conto Economico consolidato esercizio 2021 con evidenza delle variazioni rispetto all'esercizio precedente:

CONTRO ECONOMICO	Bilancio consolidato Anno 2021 (a)	Bilancio consolidato Anno 2020 (b)	Differenze (a-b)
A) COMPONENTI POSITIVI DELLA GESTIONE	49.513.310	47.338.576	2.174.734
B) COMPONENTI NEGATIVI DELLA GESTIONE	41.810.244	45.866.114	-4.055.870
DIFFERENZA FRA COMP. POSITIVI E NEGATIVI DELLA GESTIONE (A-B)	7.703.066	1.472.462	6.230.604
C) PROVENTI ED ONERI FINANZIARI	-392.984	-439.325	46.341
<i>Proventi finanziari</i>	2.686	5.154	-2.468
<i>Oneri finanziari</i>	395.670	444.479	-48.809
D) RETTIFICHE DI VALORE ATTIVITA' FINANZIARIE	11.229	0	11.229
<i>Rivalutazioni</i>	11.229		11.229
<i>Svalutazioni</i>			
E) PROVENTI ED ONERI STRAORDINARI	-6.905.975	84.200	-6.990.175
<i>Proventi straordinari</i>	9.670.762	1.937.835	7.732.927
<i>Oneri straordinari</i>	16.576.737	1.853.635	14.723.102
RISULTATO PRIMA DELLE IMPOSTE (A-B+C+D+E)	415.336	1.117.337	-702.001
Imposte	650.817	590.948	59.869
RISULTATO DELL'ESERCIZIO (comprensivo della quota di pertinenza di terzi *)	235.481	526.389	-761.870
RISULTATO DELL'ESERCIZIO DI GRUPPO			
RISULTATO DELL'ESERCIZIO DI PERTINENZA DI TERZI			



 17




Nella tabella che segue sono riportati il risultato di esercizio del bilancio consolidato dell'esercizio 2021 e i principali dati aggregati del Conto Economico consolidato esercizio 2021 con evidenza delle variazioni rispetto ai dati del conto economico del Comune di Albano Laziale:

CONTO ECONOMICO	Bilancio consolidato Anno 2021 (a)	Bilancio Ente capogruppo (b)	Differenze (a-b)
A) COMPONENTI POSITIVI DELLA GESTIONE	49.513.310	45.206.097	4.307.213
B) COMPONENTI NEGATIVI DELLA GESTIONE	41.810.244	37.756.808	4.053.436
DIFFERENZA FRA COMP. POSITIVI E NEGATIVI DELLA GESTIONE (A-B)	7.703.066	7.449.289	253.777
C) PROVENTI ED ONERI FINANZIARI	-392.984	-393.194	210
<i>Proventi finanziari</i>	2.686	2.184	502
<i>Oneri finanziari</i>	395.670	395.378	292
D) RETTIFICHE DI VALORE ATTIVITA' FINANZIARIE	11.229	0	11.229
<i>Rivalutazioni</i>	11.229	0	11.229
<i>Svalutazioni</i>			
E) PROVENTI ED ONERI STRAORDINARI	-6.905.975	-6.905.975	0
<i>Proventi straordinari</i>	9.670.762	9.670.762	0
<i>Oneri straordinari</i>	16.576.737	16.576.737	0
RISULTATO PRIMA DELLE IMPOSTE (A-B+-C+-D+-E)	415.336	150.120	265.216
Imposte	650.817	455.313	195.504
RISULTATO DELL'ESERCIZIO (comprensivo della quota di pertinenza di terzi *)	-235.481	-305.193	69.712
Risultato dell'esercizio di pertinenza di terzi (*)	0	0	0

(*) da evidenziare nel caso di applicazione del metodo integrale

18



6. Analisi del Conto Economico Consolidato

Dall'esame dei dati contenuti nella tabella si evince che:

Componenti positivi della gestione

Il dettaglio delle voci relative alle componenti positive di reddito è riportato nella seguente tabella:

CONTO ECONOMICO		Anno 2021	Anno 2020
	A) COMPONENTI POSITIVI DELLA GESTIONE		
1	Proventi da tributi	28.821.826	23.604.272
2	Proventi da fondi perequativi	-	-
3	Proventi da trasferimenti e contributi	10.979.314	14.433.009
a	<i>Proventi da trasferimenti correnti</i>	8.491.715	12.244.582
b	<i>Quota annuale di contributi agli investimenti</i>		60.574
c	<i>Contributi agli investimenti</i>	2.487.599	2.127.853
4	Ricavi delle vendite e prestazioni e proventi da servizi pubblici	6.566.164	8.642.143
a	Proventi derivanti dalla gestione dei beni	1.732.103	1.792.388
b	<i>Ricavi della vendita di beni</i>	462.442	454.207
c	<i>Ricavi e proventi dalla prestazione di servizi</i>	4.371.619	6.395.548
5	Variazioni nelle rimanenze di prodotti in corso di lavorazione, etc. (+/-)	-	-
6	Variazione dei lavori in corso su ordinazione	-	-
7	Incrementi di immobilizzazioni per lavori interni	-	-
8	Altri ricavi e proventi diversi	3.146.006	659.152
	totale componenti positivi della gestione A)	49.513.310	47.338.576

Componenti negativi della gestione

Il dettaglio delle voci relativo alle componenti negative di reddito è riportato nella seguente tabella:

CONTO ECONOMICO CONSOLIDATO		Anno 2021	Anno 2020
	B) COMPONENTI NEGATIVI DELLA GESTIONE		
9	Acquisto di materie prime e/o beni di consumo	1.415.007	1.584.370
10	Prestazioni di servizi	15.488.040	17.423.404
11	Utilizzo beni di terzi	1.212.445	1.114.067
12	Trasferimenti e contributi	6.762.313	6.768.153
a	<i>Trasferimenti correnti</i>	6.287.485	6.118.415
b	<i>Contributi agli investimenti ad altre Amministrazioni pubb.</i>	474.828	649.738
c	<i>Contributi agli investimenti ad altri soggetti</i>		
13	Personale	12.857.143	11.700.216
14	Ammortamenti e svalutazioni	3.093.177	8.372.308
a	<i>Ammortamenti di immobilizzazioni Immateriali</i>	179.343	1.732.619
b	<i>Ammortamenti di immobilizzazioni materiali</i>	2.910.041	1.452.051
c	<i>Altre svalutazioni delle immobilizzazioni</i>		
d	<i>Svalutazione dei crediti</i>	3.793	5.187.638
15	Variazioni nelle rimanenze di materie prime e/o beni di consumo (+/-)	-	-
16	Accantonamenti per rischi	12.142	181.961
17	Altri accantonamenti	55.822	217.816
18	Oneri diversi di gestione	914.155	751.953
	totale componenti negativi della gestione B)	41.810.244	45.866.114

Ph
20
S. P.

Gestione finanziaria

Il dettaglio delle voci relative alla gestione finanziaria è riportato nella tabella seguente:

CONTO ECONOMICO CONSOLIDATO		Anno 2021	Anno 2020
	C) PROVENTI ED ONERI FINANZIARI		
	<i>Proventi finanziari</i>		
19	Proventi da partecipazioni	-	-
a	<i>da società controllate</i>		
b	<i>da società partecipate</i>		
c	<i>da altri soggetti</i>		
20	Altri proventi finanziari	2.686	5.154
	Totale proventi finanziari	2.686	5.154
	<i>Oneri finanziari</i>		
21	Interessi ed altri oneri finanziari	395.660	444.479
a	<i>Interessi passivi</i>	395.660	444.479
b	<i>Altri oneri finanziari</i>		
	Totale oneri finanziari	395.660	444.479
	totale (C)	398.346	449.633
	D) RETTIFICHE DI VALORE ATTIVITA' FINANZIARIE		
22	Rivalutazioni	11.229	-
23	Svalutazioni	-	-
	totale (D)	11.229	-



21

Gestione straordinaria


Il dettaglio delle voci relative alla gestione finanziaria è riportato nella seguente tabella:

CONTO ECONOMICO CONSOLIDATO		Anno 2021	Anno 2020
	E) PROVENTI ED ONERI STRAORDINARI		
24	<i>Proventi straordinari</i>	9.670.762	1.937.835
a	Proventi da permessi di costruire	1.064.931	451.469
b	Proventi da trasferimenti in conto capitale	136.825	187.039
c	Sopravvenienze attive e insussistenze del passivo	8.195.712	1.028.123
d	Plusvalenze patrimoniali	55.590	123.852
e	Altri proventi straordinari	217.704	147.352
	totale proventi	9.670.762	1.937.835
25	<i>Oneri straordinari</i>	16.576.737	1.853.635
a	Trasferimenti in conto capitale	10.000	10.000
b	Sopravvenienze passive e insussistenze dell'attivo	13.232.078	814.599
c	Minusvalenze patrimoniali		
d	Altri oneri straordinari	3.334.659	1.029.036
	totale oneri	16.576.737	1.853.635
	Totale (E)	- 6.905.975	84.200

Risultato d'esercizio

CONTO ECONOMICO CONSOLIDATO		Anno 2021	Anno 2020
	RISULTATO PRIMA DELLE IMPOSTE (A-B+C+-D+-E)		
26	Imposte	415.336	1.117.337
		650.817	590.948
27	RISULTATO DELL'ESERCIZIO (comprensivo della quota di pertinenza di terzi)	- 235.481	526.389
29	RISULTATO DELL'ESERCIZIO DI GRUPPO		
28	RISULTATO DELL'ESERCIZIO DI PERTINENZA DI TERZI		

Il risultato del conto economico consolidato ante imposte evidenzia un saldo positivo di € 415.336. Al netto delle imposte il risultato diventa negativo e pari a € - 235.481.

 22 

7. Relazione sulla gestione consolidata e nota integrativa

L'Organo di Revisione rileva che al bilancio consolidato è allegata una relazione sulla gestione che comprende la nota integrativa.

La nota integrativa indica:

- i criteri di valutazione applicati;
- le ragioni delle più significative variazioni intervenute nella consistenza delle voci dell'attivo e del passivo rispetto all'esercizio precedente (escluso il primo anno di elaborazione del bilancio consolidato);
- distintamente per ciascuna voce, l'ammontare dei crediti e dei debiti di durata residua superiore a cinque anni, e dei debiti assistiti da garanzie reali su beni di imprese incluse nel consolidamento, con specifica indicazione della natura delle garanzie;
- la composizione delle voci "ratei e risconti" e della voce "altri accantonamenti" dello stato patrimoniale, quando il loro ammontare è significativo;
- la suddivisione degli interessi e degli altri oneri finanziari tra le diverse tipologie di finanziamento;
- la composizione delle voci "proventi straordinari" e "oneri straordinari", quando il loro ammontare è significativo;
- cumulativamente per ciascuna categoria, l'ammontare dei compensi spettanti agli amministratori e ai sindaci dell'impresa capogruppo per lo svolgimento di tali funzioni anche in altre imprese incluse nel consolidamento;
- l'elenco degli enti e delle società che compongono il gruppo con l'indicazione per ciascun componente del gruppo amministrazione pubblica:
 - della denominazione, della sede e del capitale e se trattasi di una capogruppo intermedia;
 - delle quote possedute, direttamente o indirettamente, dalla capogruppo e da ciascuno dei componenti del gruppo;
 - se diversa, la percentuale dei voti complessivamente spettanti nell'assemblea ordinaria.
 - della ragione dell'inclusione nel consolidato degli enti o delle società se già non risulta dalle indicazioni richieste dalle lettere b) e c) del comma 1;
 - della ragione dell'eventuale esclusione dal consolidato di enti strumentali o società controllate e partecipante dalla capogruppo;
 - qualora si sia verificata una variazione notevole nella composizione del complesso delle imprese incluse nel consolidamento, devono essere fornite le informazioni che rendano significativo il confronto fra lo stato patrimoniale e il conto economico dell'esercizio e quelli dell'esercizio precedente (ad esclusione del primo esercizio di redazione del bilancio consolidato);
- l'elenco degli enti, le aziende e le società componenti del gruppo comprese nel bilancio consolidato con l'indicazione per ciascun componente:
 - a) della percentuale utilizzata per consolidare il bilancio e, al fine di valutare l'effetto delle esternalizzazioni, dell'incidenza dei ricavi imputabili alla controllante rispetto al totale dei ricavi propri, comprensivi delle entrate esternalizzate;

 23 

- b) delle spese di personale utilizzato a qualsiasi titolo, e con qualsivoglia tipologia contrattuale;
- c) delle perdite ripianate dall'ente, attraverso conferimenti o altre operazioni finanziarie, negli ultimi tre anni

L'Organo di Revisione rileva che alla nota integrativa risultano allegati i seguenti prospetti:

- il conto economico riclassificato raffrontato con i dati dell'esercizio precedente;
- l'elenco delle società controllate e collegate non comprese nell'area di consolidamento;
- il prospetto di raccordo del Patrimonio netto della capogruppo e quello del Consolidato.

8. Osservazioni

Il Bilancio Consolidato per l'esercizio 2021 del Comune di Albano Laziale offre una rappresentazione veritiera e corretta della consistenza patrimoniale e finanziaria del Gruppo Amministrazione Pubblica.

L'Organo di Revisione rileva che:


- il bilancio consolidato 2021 del Comune di Albano Laziale è stato redatto secondo gli schemi previsti dall'allegato n. 11 al D.lgs. n.118/2011 e la Relazione sulla gestione consolidata comprensiva della Nota integrativa contiene le informazioni minime richieste dalla legge;
- con riferimento alla determinazione del Gruppo Amministrazione Pubblica del Comune e dell'area di consolidamento l'Ente ha correttamente determinato i soggetti ricadenti nell'area;
- la procedura di consolidamento risulta complessivamente conforme al principio contabile applicato di cui all'allegato 4/4 al D.lgs. n.118/2011, ai principi contabili generali civilistici ed a quelli emanati dall'Organismo Nazionale di Contabilità (OIC);
- il bilancio consolidato 2021 del Comune di Albano Laziale rappresenta in modo veritiero e corretto la reale consistenza economica, patrimoniale e finanziaria dell'intero Gruppo Amministrazione Pubblica.
- la relazione sulla gestione consolidata contiene la nota integrativa e risulta essere congruente con il Bilancio Consolidato.

9. Conclusioni

L'Organo di Revisione, per quanto sopra esposto e illustrato, ai sensi dell'art. 239 comma 1 lett. d) - bis) del D.lgs. n.267/2000,

esprime:

giudizio positivo sulla proposta di deliberazione consiliare concernente il bilancio consolidato 2021 del Gruppo amministrazione pubblica del Comune di Albano Laziale e invita l'ente a rispettare il termine della trasmissione alla BDAP.



24

Albano Laziale, 13 ottobre 2022

L'Organo di Revisione

STEFANO GAZZANI



PIERFRANCESCO DI PAOLA



SALVATORE MESSINA

