

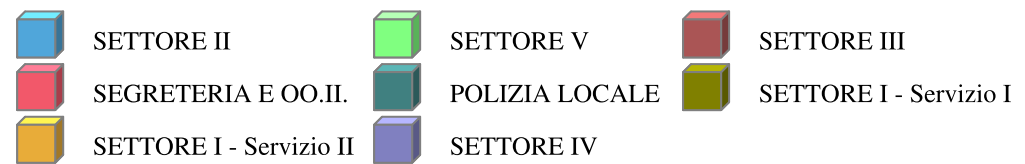
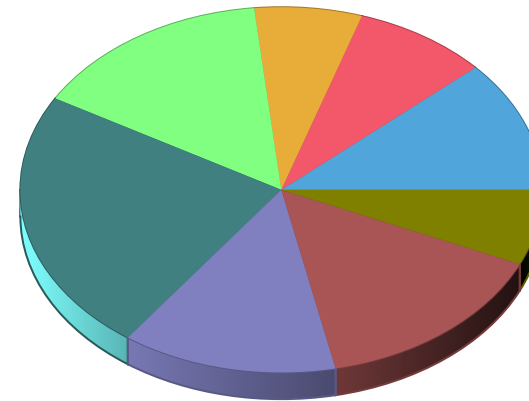
Anno di Riferimento: **2022**

Data Seduta: **May 9, 2022**

TABELLA - NUMERO ATTI PER AREA ORGANIZZATIVA

Area	Numero Atti	% Incidenza
SETTORE II	7	11.67%
SEGRETERIA E OO.II.	5	8.33%
SETTORE I - Servizio II	4	6.67%
SETTORE V	9	15.00%
POLIZIA LOCALE	14	23.33%
SETTORE IV	8	13.33%
SETTORE III	9	15.00%
SETTORE I - Servizio I	4	6.67%
Totale	60	100%

TABELLA - NUMERO ATTI PER AREA ORGANIZZATIVA



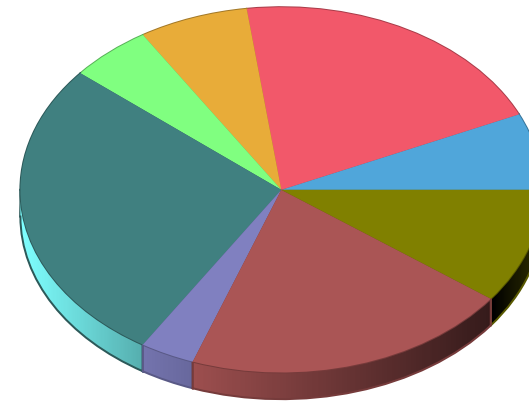
Anno di Riferimento: **2022**

Data Seduta: **Jul 12, 2022**

TABELLA - NUMERO ATTI PER AREA ORGANIZZATIVA

Area	Numero Atti	% Incidenza
SETTORE I - Servizio II	4	6.78%
SETTORE III	12	20.34%
SEGRETERIA E OO.II.	4	6.78%
SETTORE II	3	5.08%
POLIZIA LOCALE	16	27.12%
SETTORE I - Servizio I	2	3.39%
SETTORE V	12	20.34%
SETTORE IV	6	10.17%
Totale	59	100%

TABELLA - NUMERO ATTI PER AREA ORGANIZZATIVA



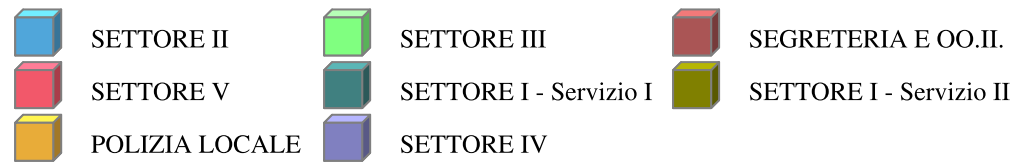
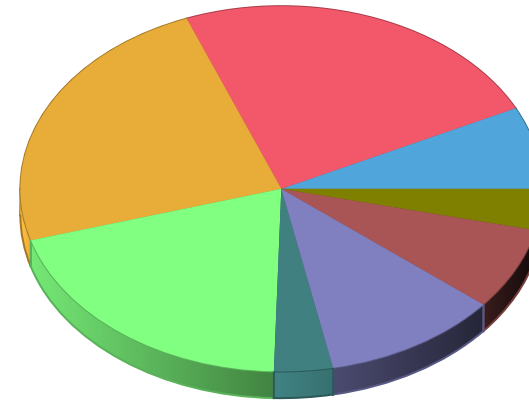
Anno di Riferimento: 2022

Data Seduta: Oct 14, 2022

TABELLA - NUMERO ATTI PER AREA ORGANIZZATIVA

Area	Numero Atti	% Incidenza
SETTORE II	4	7.27%
SETTORE V	13	23.64%
POLIZIA LOCALE	13	23.64%
SETTORE III	11	20.00%
SETTORE I - Servizio I	2	3.64%
SETTORE IV	6	10.91%
SEGRETERIA E OO.II.	4	7.27%
SETTORE I - Servizio II	2	3.64%
Totale	55	100%

TABELLA - NUMERO ATTI PER AREA ORGANIZZATIVA



Anno di Riferimento: **2022**

Data Seduta: **Jan 24, 2023**

TABELLA - NUMERO ATTI PER AREA ORGANIZZATIVA

Area	Numero Atti	% Incidenza
SETTORE III	15	20.27%
SEGRETERIA E OO.II.	5	6.76%
SETTORE I - Servizio II	3	4.05%
SETTORE II	3	4.05%
SETTORE V	23	31.08%
POLIZIA LOCALE	14	18.92%
SETTORE I - Servizio I	3	4.05%
SETTORE IV	8	10.81%
Totale	74	100%

TABELLA - NUMERO ATTI PER AREA ORGANIZZATIVA

