



**Bacheca del  
Riuso**

**By Junker**

# Junker app: molto più che raccolta differenziata

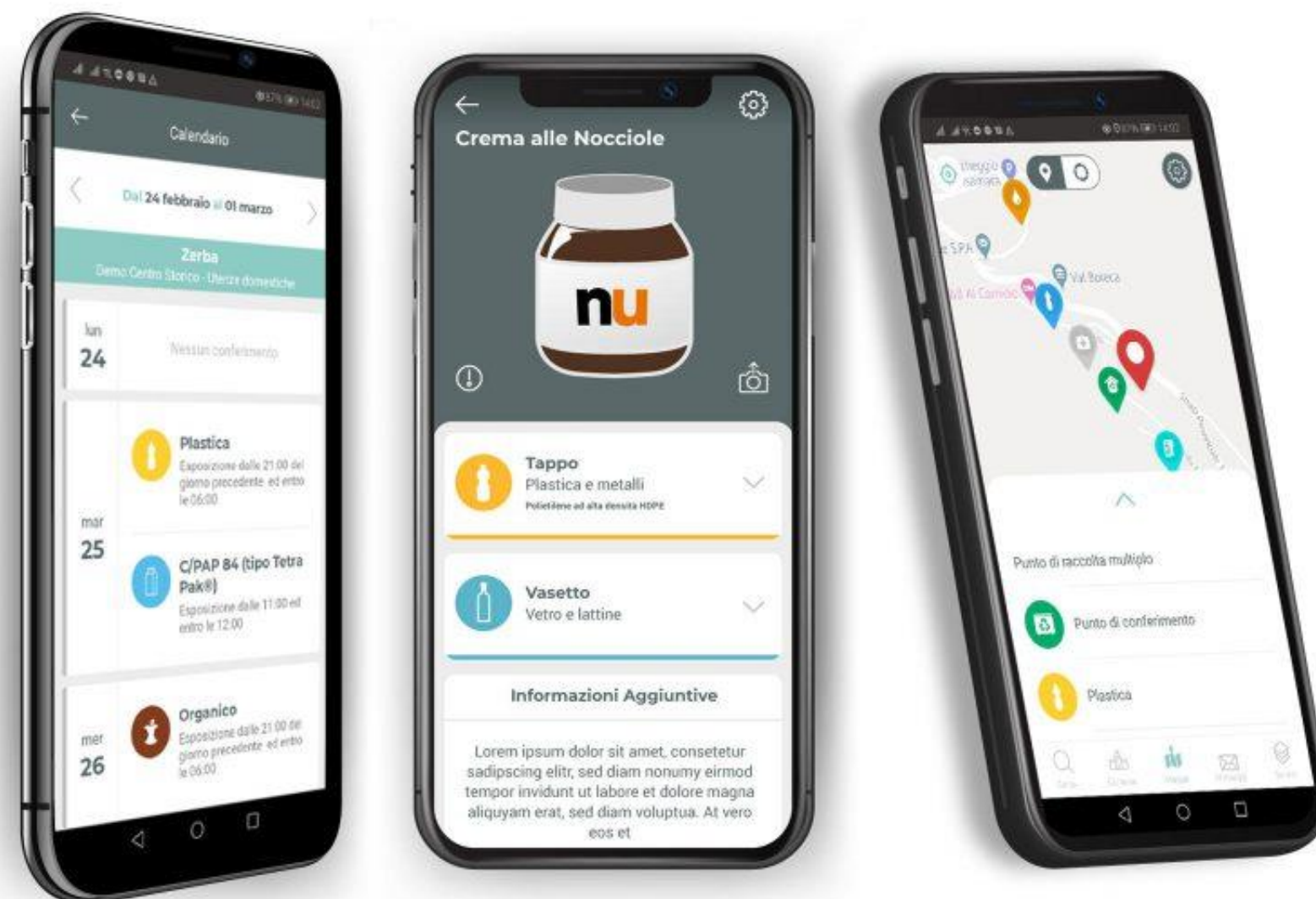
Junker, l'app della raccolta differenziata più diffusa in Italia, è una **community nazionale per l'economia circolare**

## MISSION

Rendere gli utenti sempre più i **veri protagonisti della transizione** verso un'economia circolare

## COME?

Un **sistema integrato** di mobile app e piattaforma web, con **servizi complementari** che toccano i vari aspetti dell'economia circolare



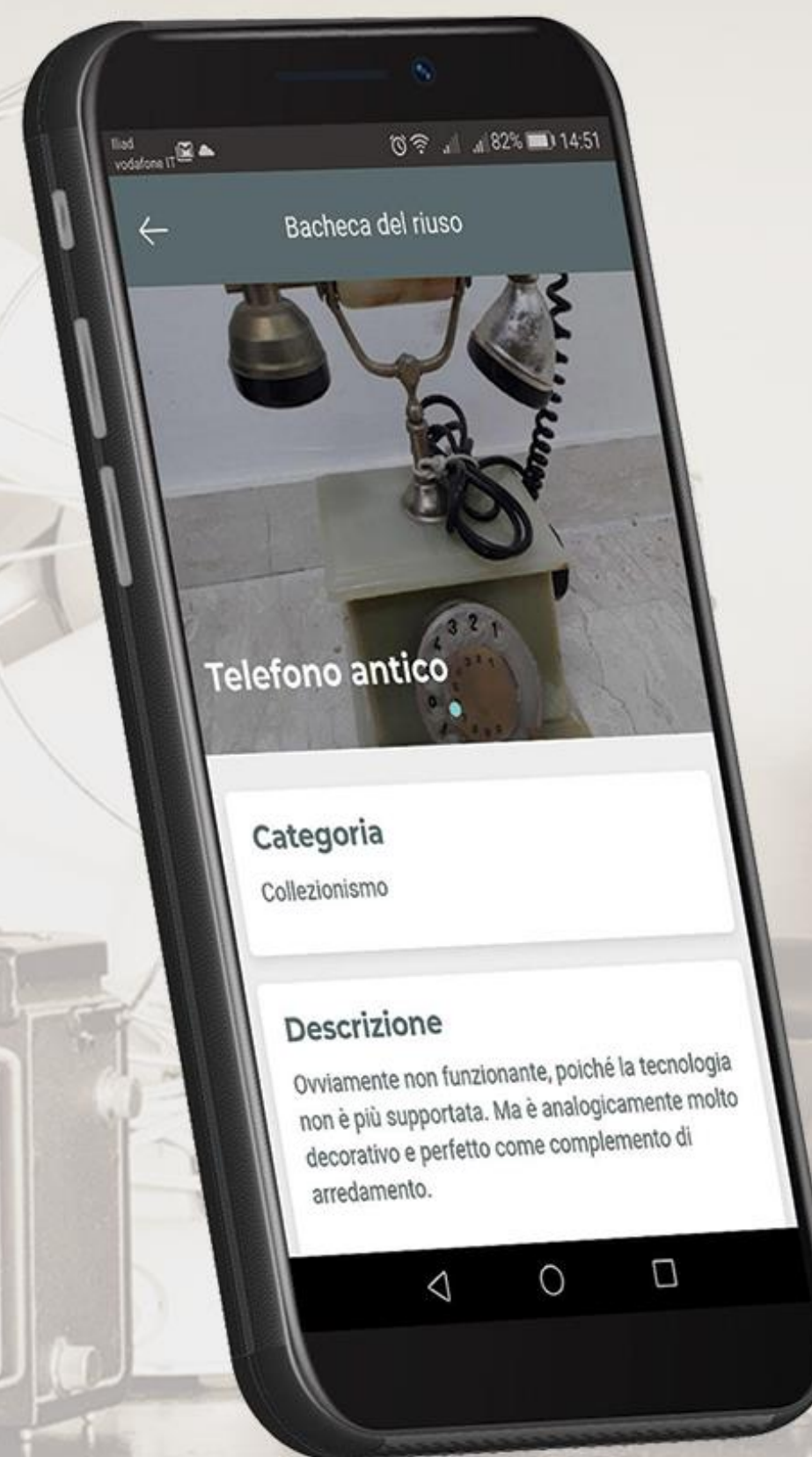
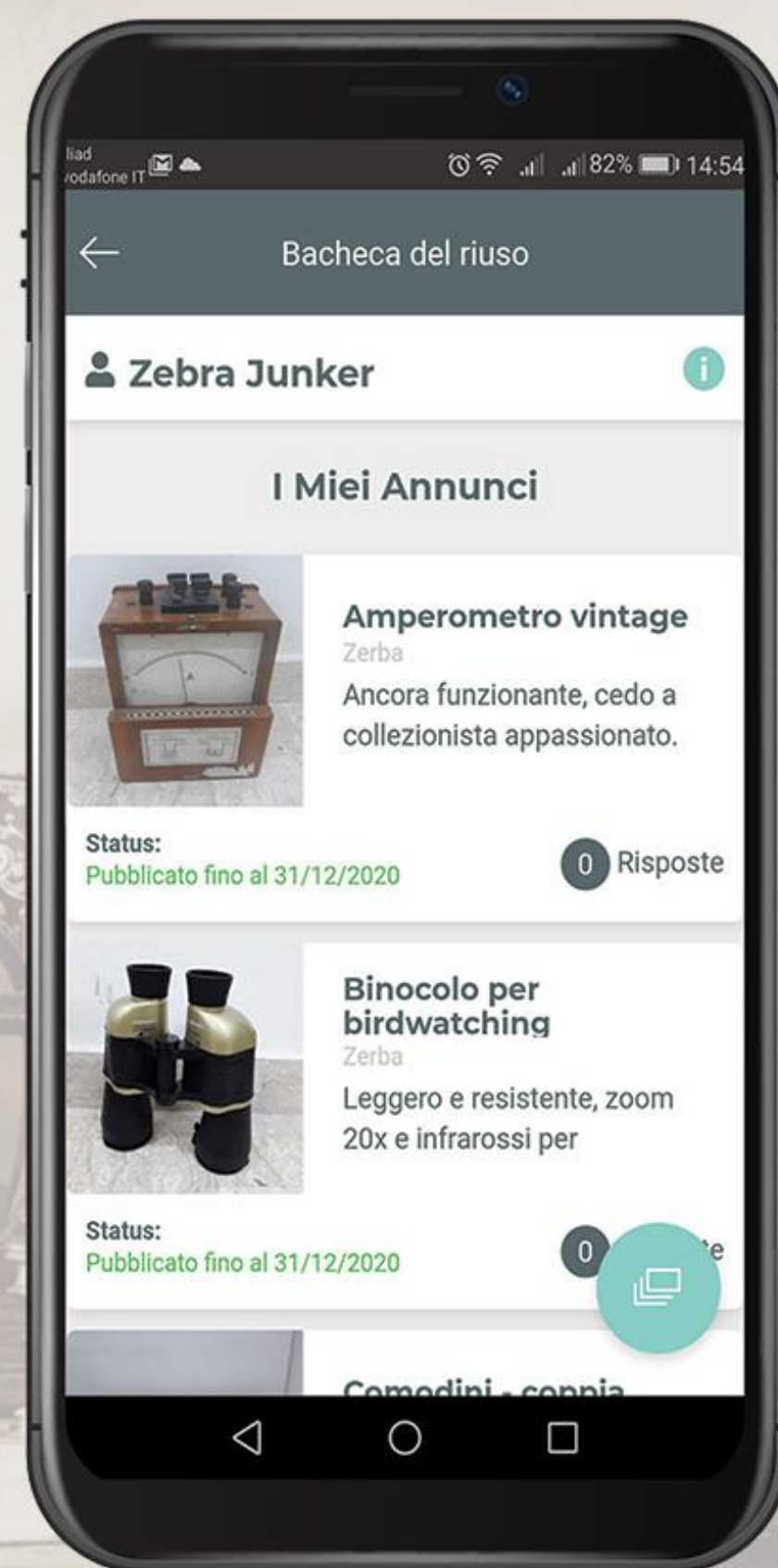
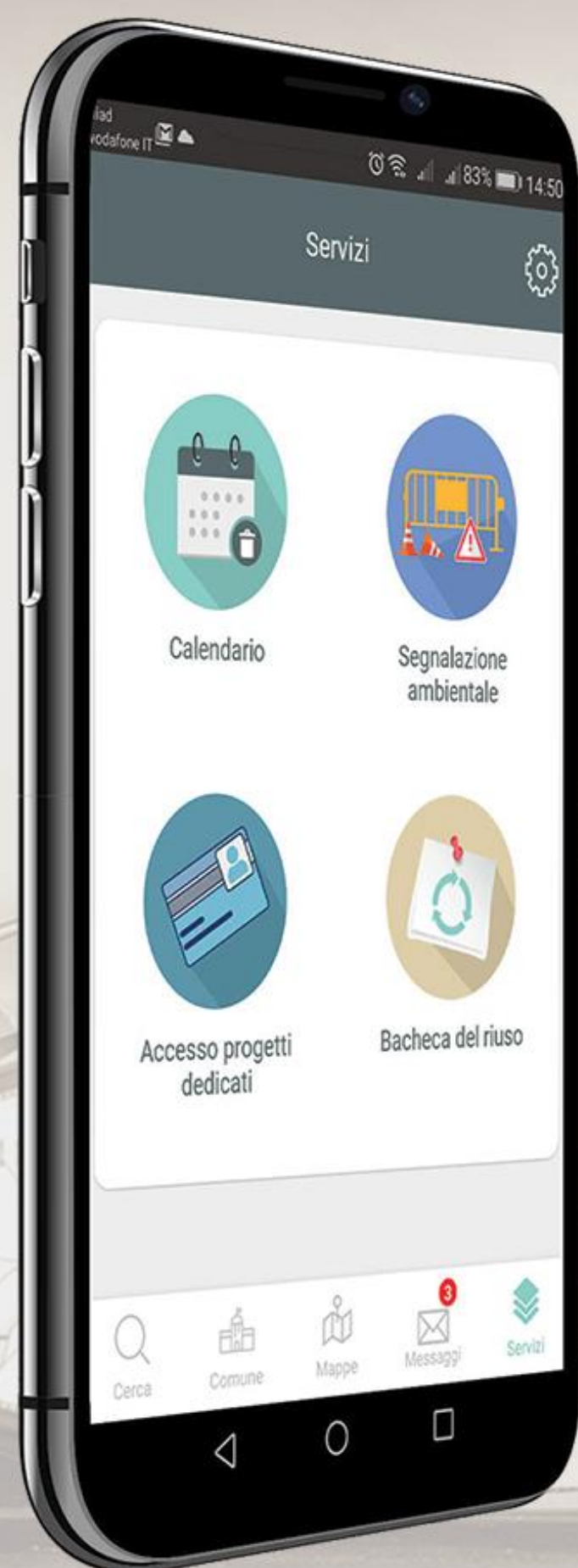
# OBIETTIVO RIUSO:



Con **Junker** puoi dare nuova vita agli oggetti

# La Bacheca del Riuso

Scopri-la tra i servizi speciali di

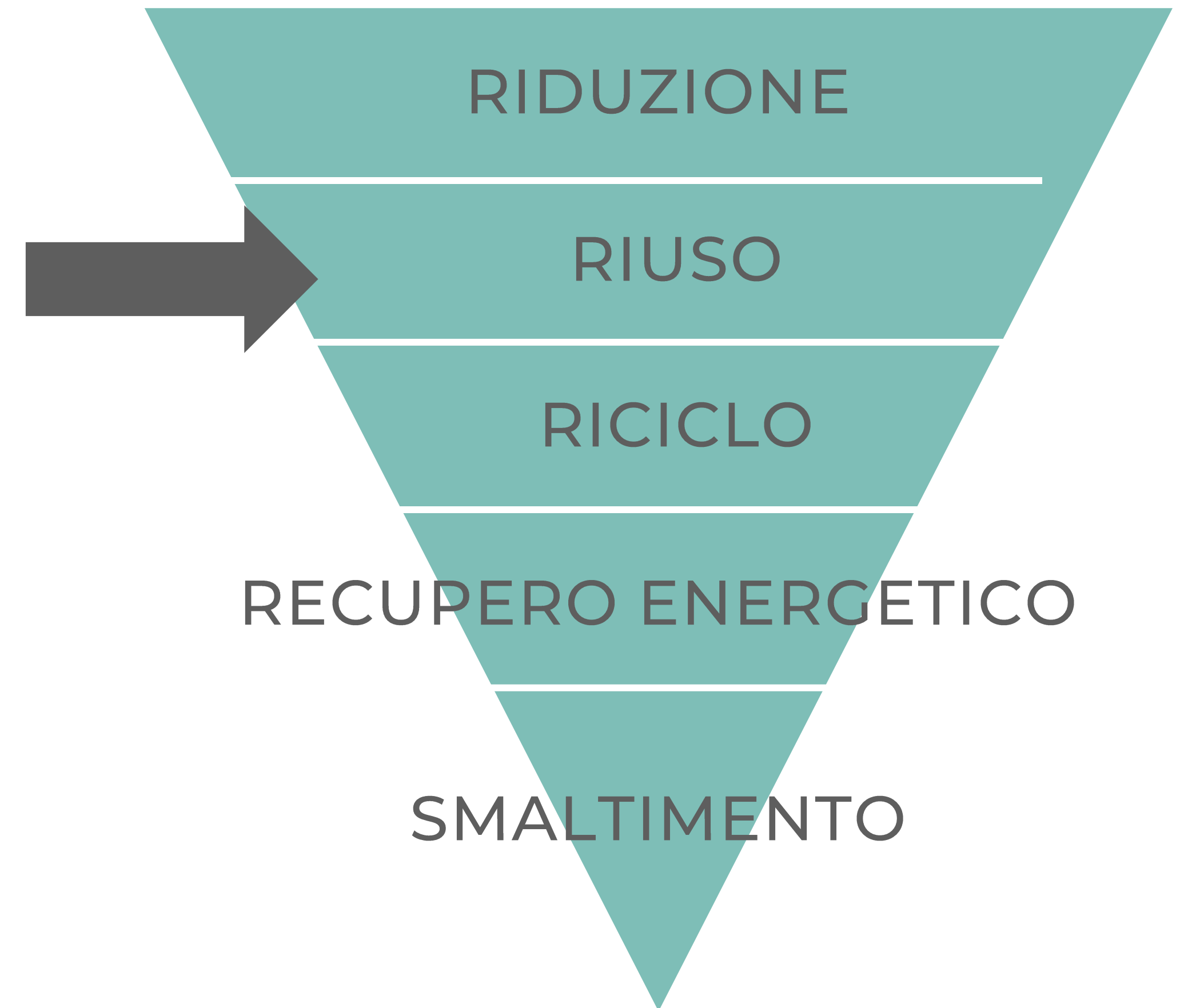


# Perché il riuso?

L'Unione Europea, per una migliore gestione dei rifiuti, ha introdotto la seguente **gerarchia** da rispettare.

Junker, come assistente virtuale per la raccolta differenziata, favorisce anche la **riduzione** dei rifiuti, soprattutto **indifferenziati, RAEE ed ingombranti** attraverso

la **Bacheca del Riuso**  
in app

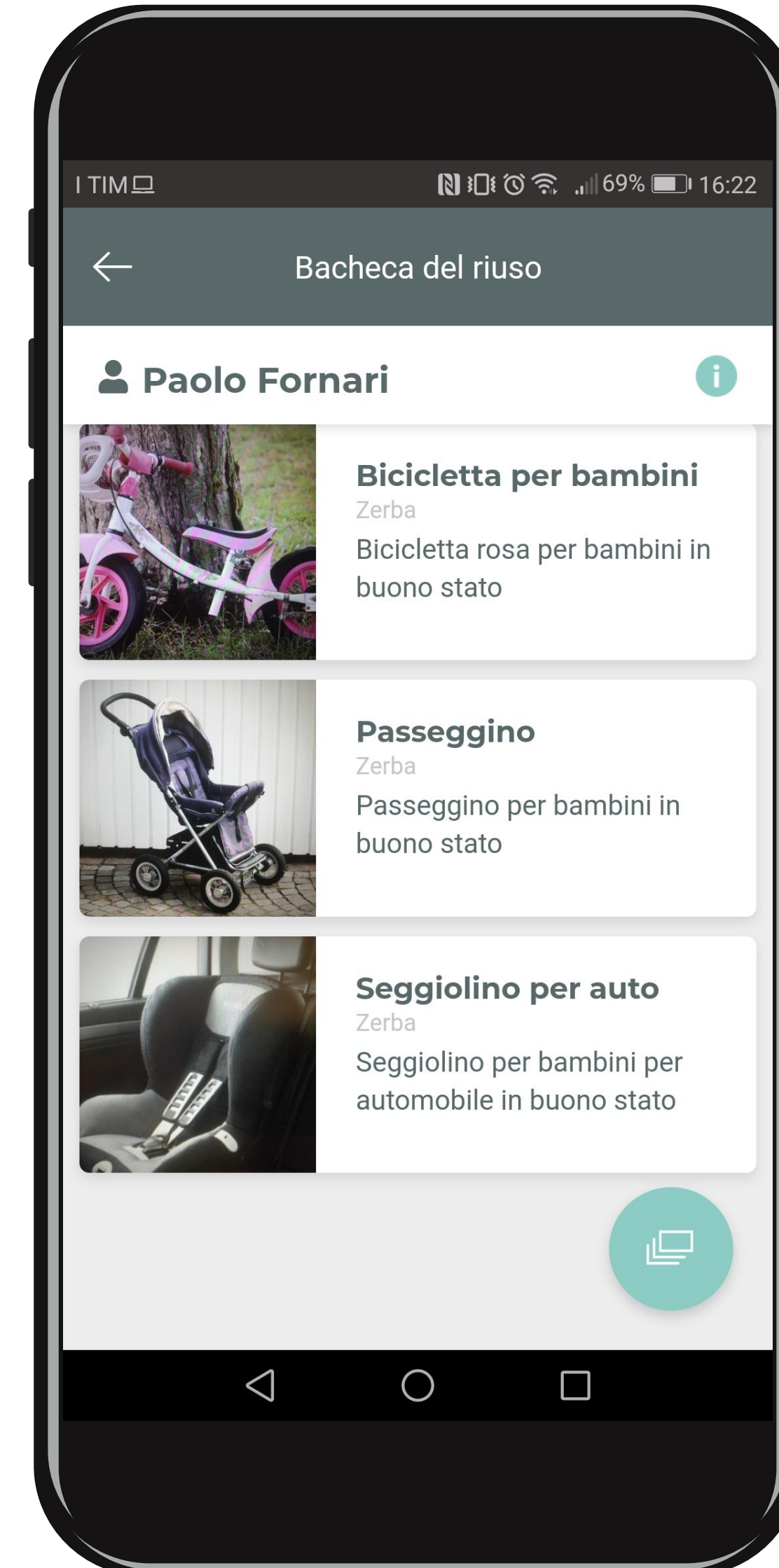


# Cosa è la Bacheca del Riuso

## *Opzione peer-2-peer*

In Junker app, ogni utente può visualizzare e/o partecipare a una **bacheca di cedo/regalo/scambio** tra cittadini del suo Comune, in cui esporre **oggetti non più utili per i proprietari**, ma che possono avere **una seconda vita**, perché ancora funzionanti o in buono stato

Una vetrina in app per i cittadini,  
per coinvolgerli nella buona  
pratica del RIUSO



# Cosa è la Bachecca del Riuso

## *Opzione Centro del Riuso (CdR)*

Nella Bachecca di Junker può pubblicare annunci *soltanto* il **Centro del Riuso**.

Gli utenti potranno visualizzare gli annunci ed entrare in contatto con il CdR nel caso abbiano interesse.

Una vetrina in app per dare visibilità al CdR comunale e incentivare il RIUSO tra i cittadini

## *Opzione mista*

Nella Bachecca di Junker possono pubblicare annunci sia gli utenti che il Centro del Riuso.

Gli annunci del CdR saranno contrassegnati da un'apposita **etichetta**.

*“Mio figlio è cresciuto,  
ora cosa faccio con  
questo **seggione**?”*

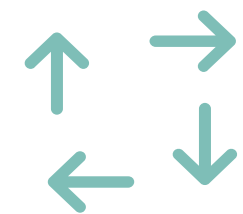


Posta un annuncio  
sulla **Bachecca del Riuso**,  
la trovi in

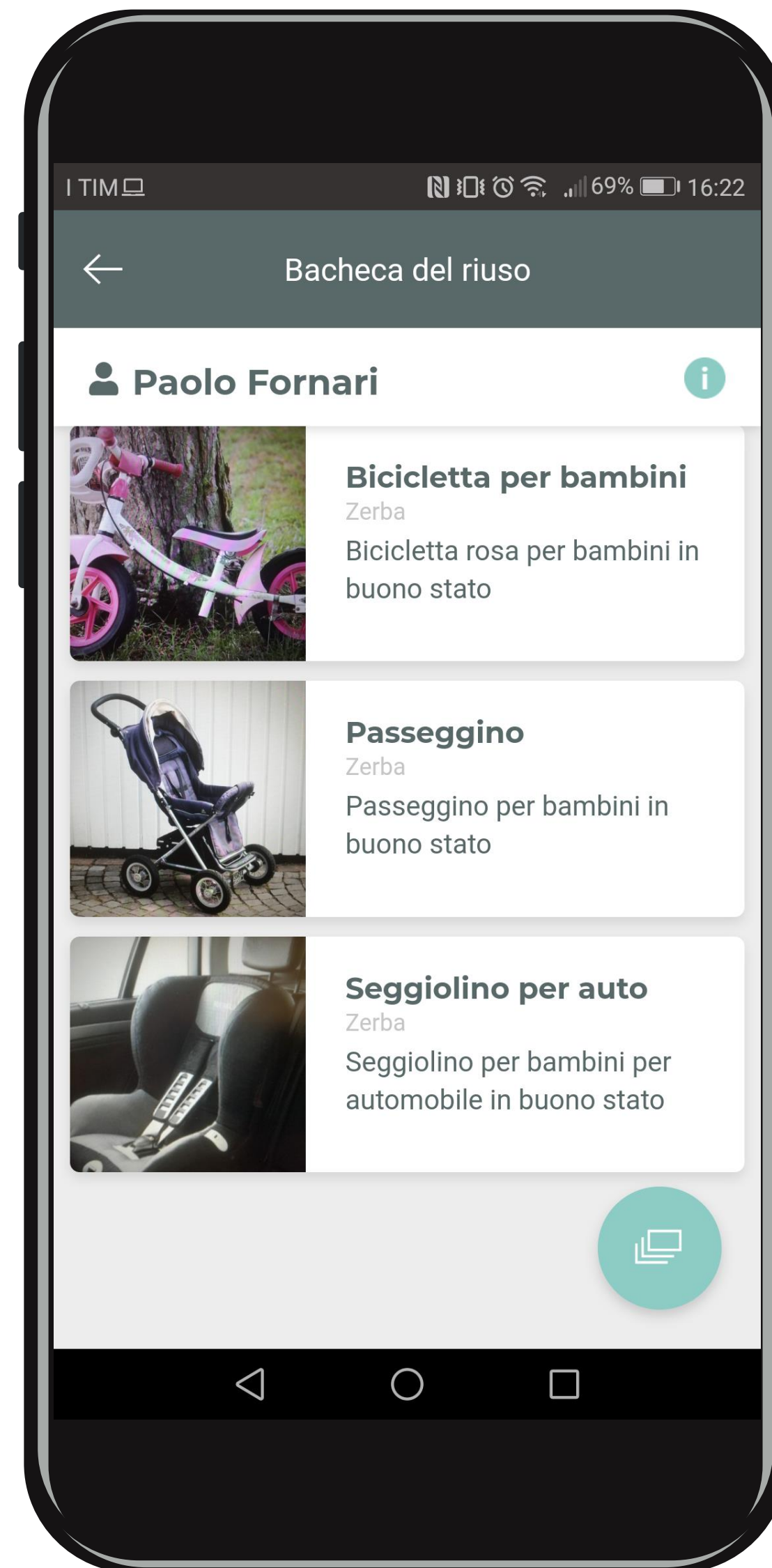



# I vantaggi

Non gettare ma **riusare**, riducendo così la quantità di rifiuti prodotti, ad es. gli **ingombranti** (inducendo un risparmio per il Gestore con meno ritiri di ingombranti)



L'oggetto **non viene trasportato** fisicamente, fino a che non viene scambiato



Il servizio è offerto su **un'app già largamente diffusa** e può dunque raggiungere un gran numero di utenti



La Bacheca può dare ulteriore e più ampia visibilità al **Centro del Riuso Comunale** e ai suoi prodotti rigenerati (oltre che agli oggetti dei cittadini)

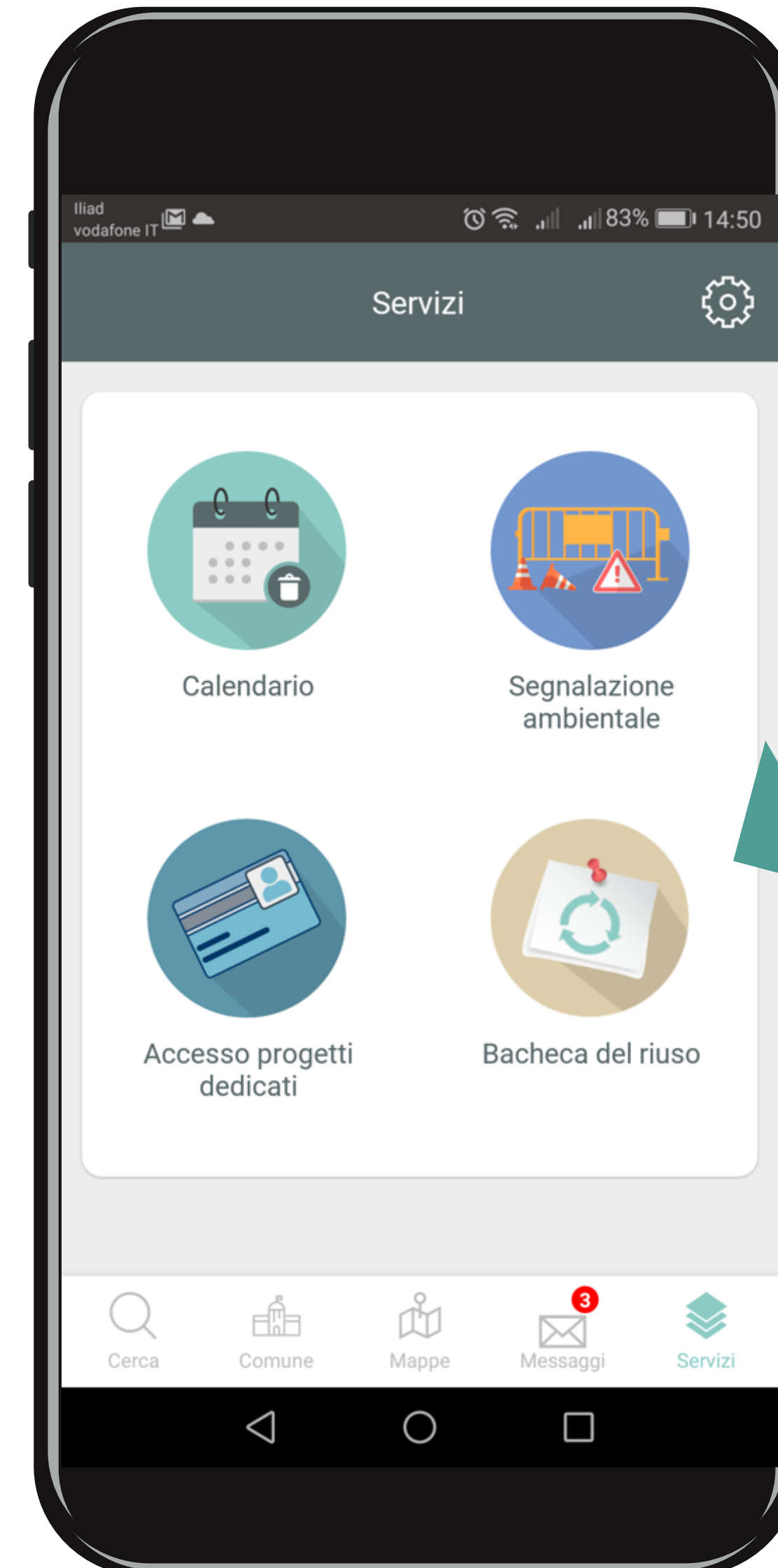


**NON** ci sono scambi economici in Bacheca

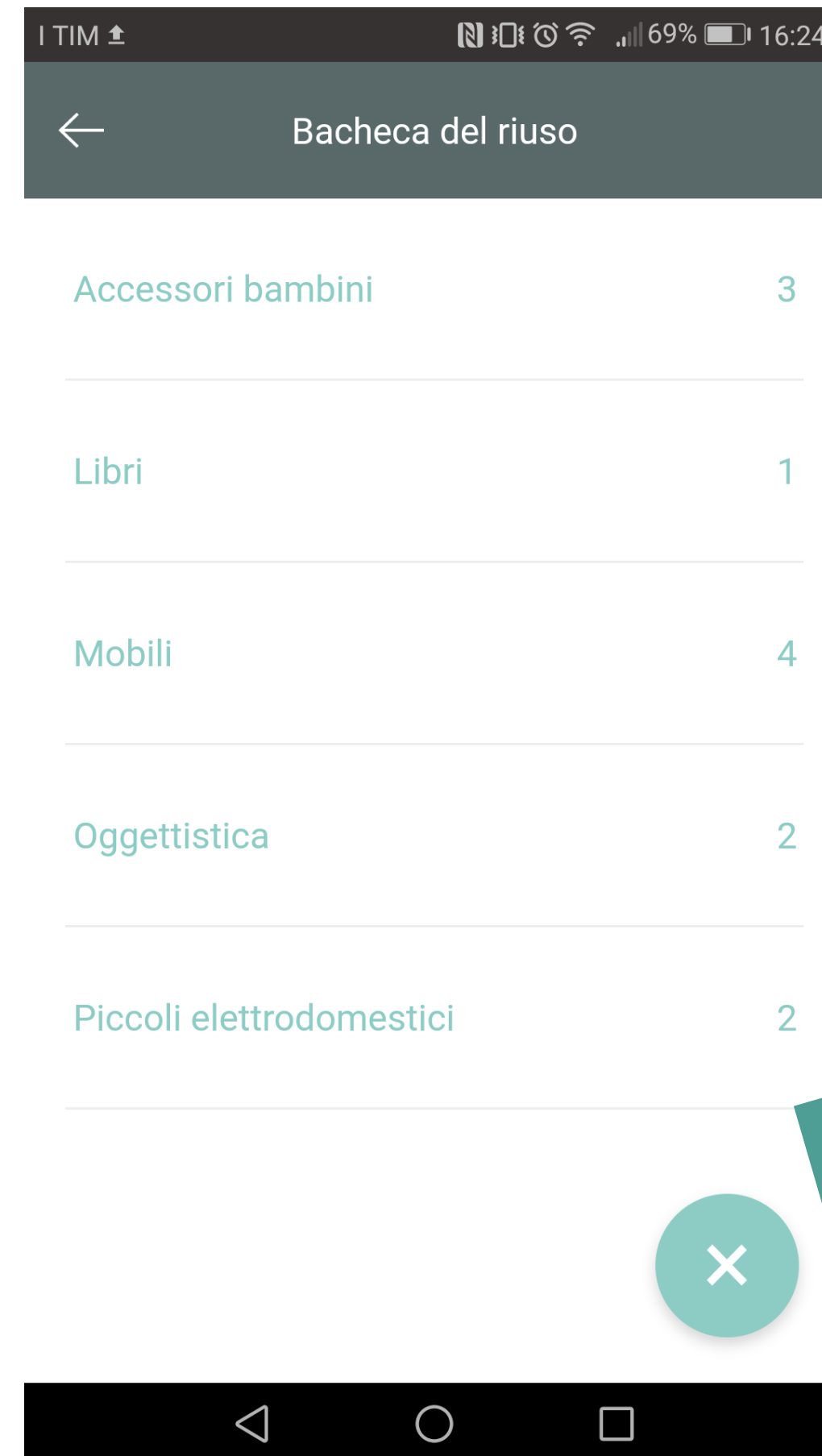
## Come funziona

Il Cliente o Comune attiva il servizio per i propri territori

Il cittadino che si posiziona su uno dei Comuni dotati del servizio accede alla Bachecca del Riuso direttamente dal menu **Servizi** di Junker

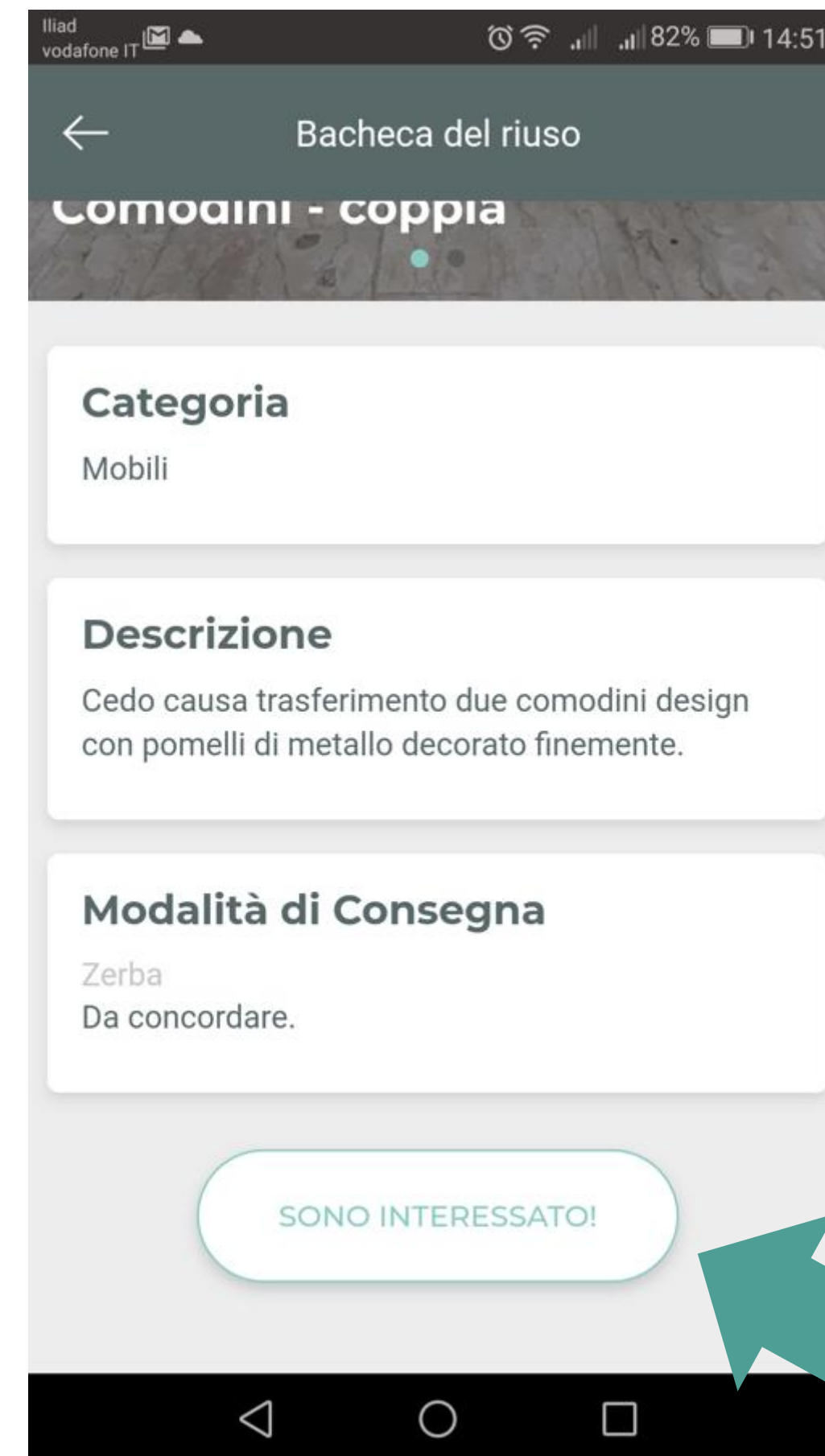






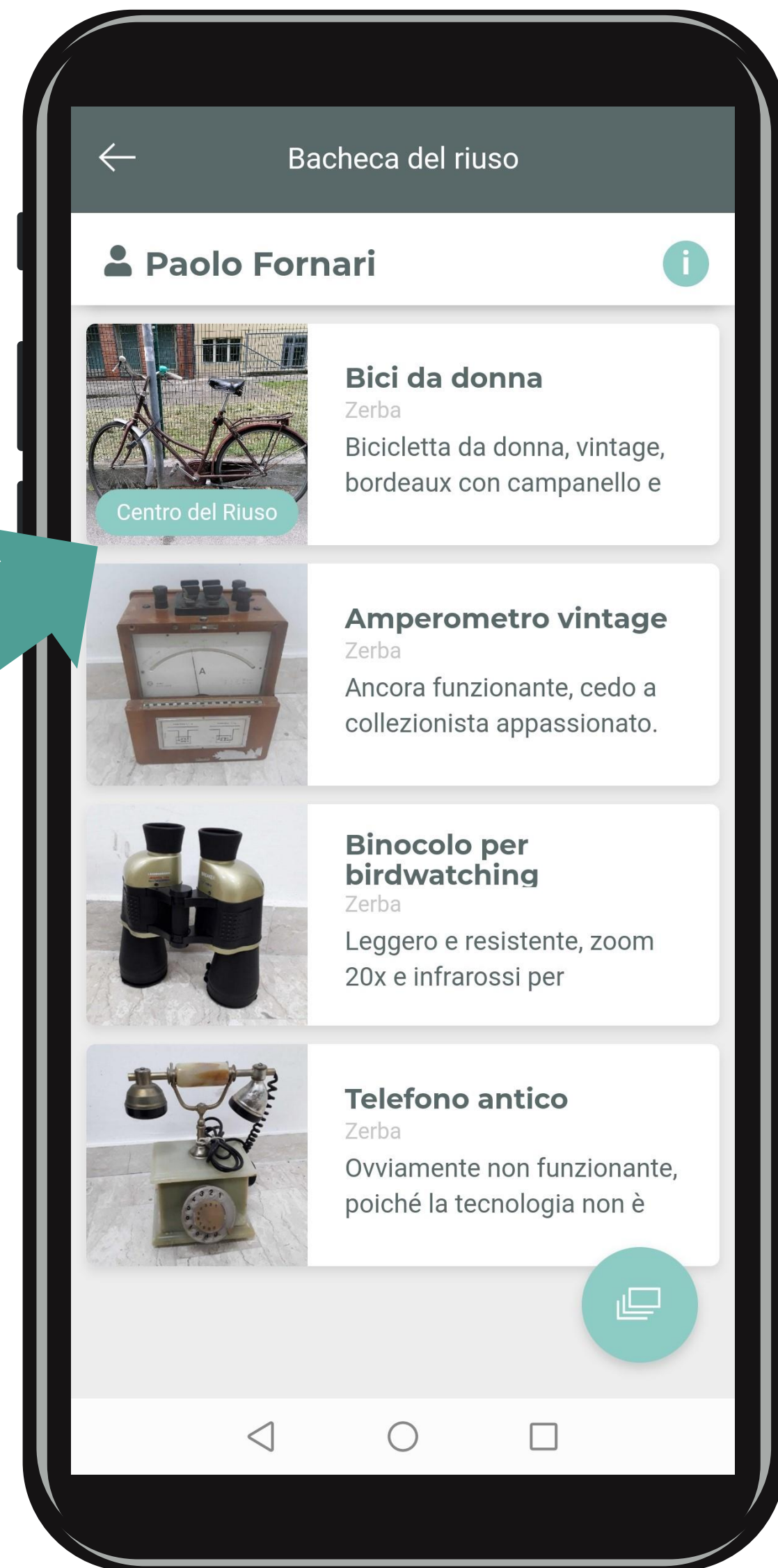
## Lato utente: consultare gli annunci

L'utente può consultare gli annunci **in forma anonima**, usando dei **filtri di categoria** per migliorare la ricerca



## Lato utente: consultare gli annunci

L'utente può cliccare  
sull'annuncio per avere maggiori  
info (descrizione, modalità di  
consegna) ed **esprimere  
interesse** per l'oggetto



# Lato utente: annunci con etichetta

L'etichetta *Centro del Riuso* indica che l'annuncio è stato **pubblicato dal Centro del Riuso** e non da un utente

# Lato inserzionista: inserire un annuncio (opzione peer-to-peer)




**Registrazione** sulla Bacheca e **accettazione del regolamento** stabilito dal Comune/Gestore e delle condizioni di utilizzo del servizio.



Per inserire un **nuovo annuncio**, basta inserire le informazioni sull'articolo, una o più foto, le modalità di scambio preferite ed inviare.



Il **moderatore** del servizio verifica che l'annuncio sia leggibile, non contenga illeciti e rispetti le regole di utilizzo del servizio; a questo punto **autorizza la pubblicazione**.



Bacheca del riuso

Login

Email

Password

[Password Dimenticata?](#)

LOGIN

Non sei registrato?

REGISTRATI



Bacheca del riuso

Zebra Junker

Inserisci un Annuncio

Titolo Annuncio

Seleziona comune

Seleziona categoria

Descrizione...

Modalità di consegna...

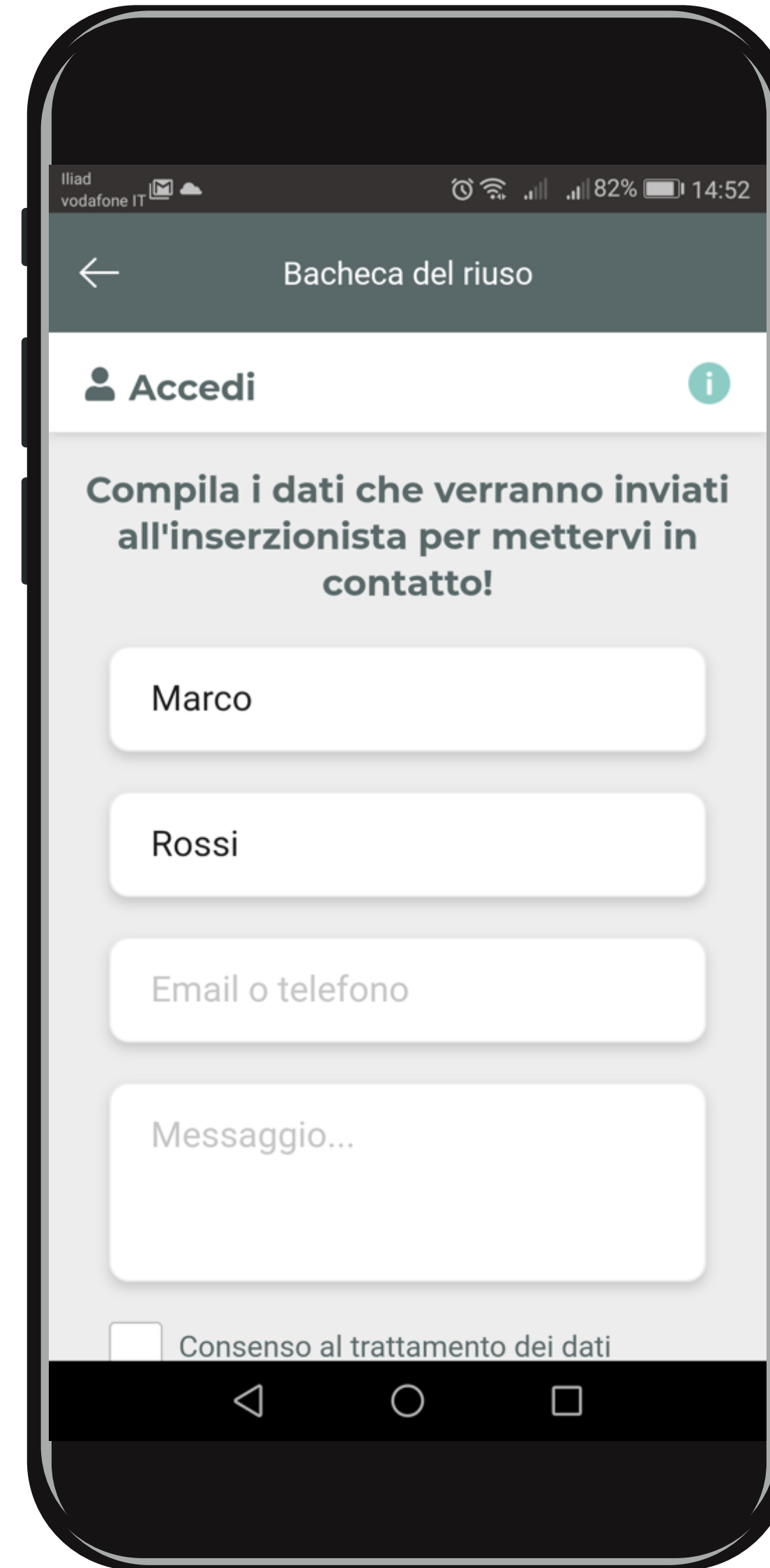
# La manifestazione di interesse

3

L'utente compila un semplice **form** dal tasto «sono interessato» e l'inserzionista riceverà la manifestazione di interesse **via app ed e-mail**

4

L'inserzionista può controllare lo **stato dei propri annunci** (pubblicato o in attesa di approvazione), visualizzare i messaggi ricevuti e rispondere agli interessati (*opzione bacheca peer-to-peer*)



Smartphone screenshot of the 'Bacheca del riuso' app. The screen shows a registration form with the following fields: 'Accedi' (with an info icon), 'Compila i dati che verranno inviati all'inserzionista per mettervi in contatto!', 'Marco', 'Rossi', 'Email o telefono', and 'Messaggio...'. At the bottom, there is a checkbox for 'Consenso al trattamento dei dati'.

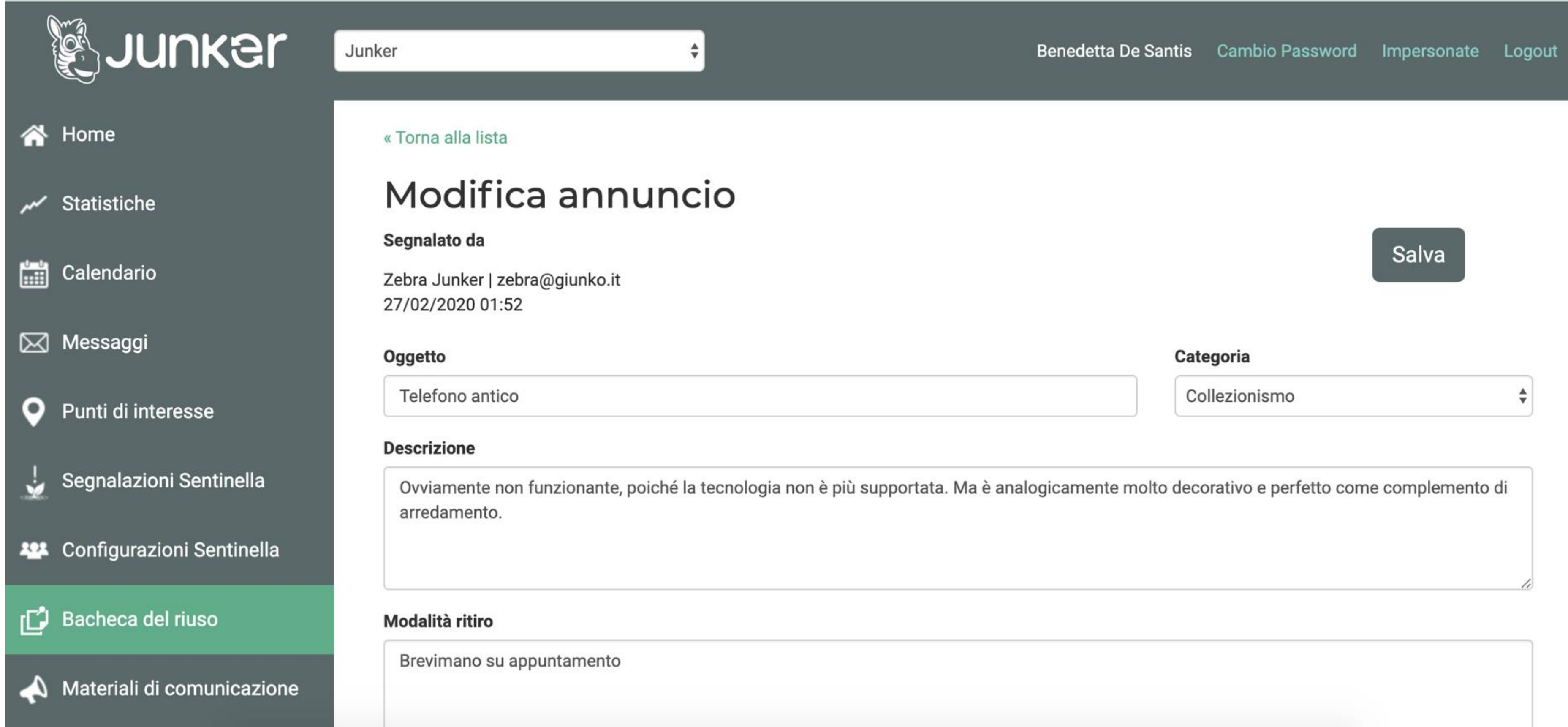


# Cruscotto gestionale cliente

## La Bachecca del Riuso – Pannello amministratore

Lo strumento Bachecca è gestibile direttamente da Cruscotto Junker attraverso un profilo dedicato **MODERATORE**.

Il moderatore riceve anche le notifiche, via e-mail, di nuovi annunci pervenuti e da autorizzare.



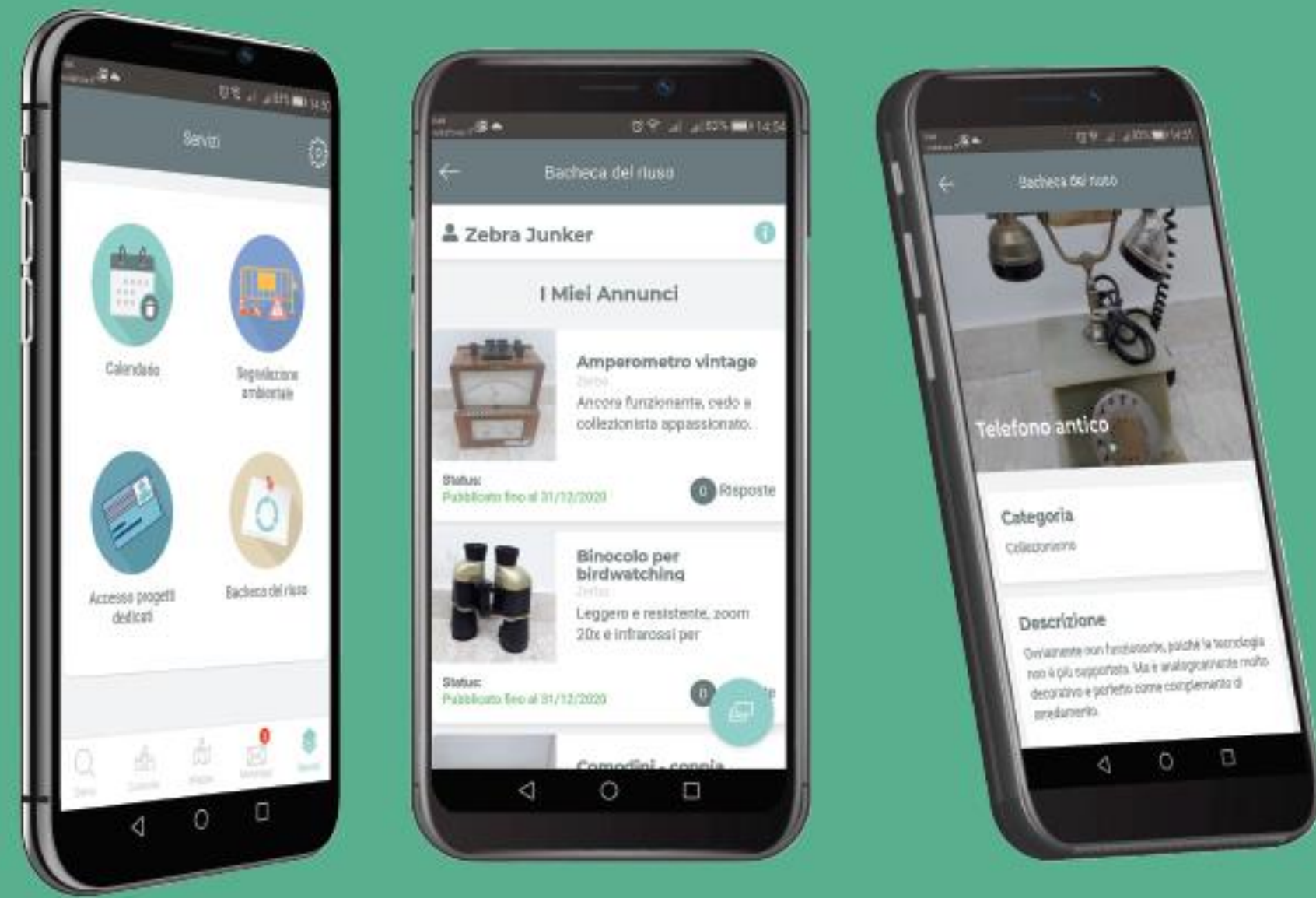
The screenshot displays the Junker administrative interface. On the left is a dark sidebar with navigation options: Home, Statistiche, Calendario, Messaggi, Punti di interesse, Segnalazioni Sentinella, Configurazioni Sentinella, **Bachecca del riuso** (highlighted), and Materiali di comunicazione. The main content area shows the 'Modifica annuncio' form. At the top right of the main area, the user 'Benedetta De Santis' is logged in, with links for 'Cambio Password', 'Impersonate', and 'Logout'. The form includes a '« Torna alla lista' link, a 'Segnalato da' field (Zebra Junker | zebra@giunko.it, 27/02/2020 01:52), an 'Oggetto' field (Telefono antico), a 'Categoria' dropdown (Collezionismo), a 'Descrizione' text area (Ovviamente non funzionante, poiché la tecnologia non è più supportata. Ma è analogicamente molto decorativo e perfetto come complemento di arredamento.), and a 'Modalità ritiro' field (Brevimano su appuntamento). A 'Salva' button is located in the top right corner of the form area.

# Promozione del servizio

Hai acquistato la Bacheca del Riuso di Junker ed è finalmente pronta e configurata per il tuo Comune!

E ora che succede?

È il momento di farlo sapere a tutti i cittadini del tuo Comune, stimolandoli a pubblicare annunci di oggetti, attrezzi, beni che non usano più e sono pronti a regalare!



Estratto della Guida per il Lancio della Bacheca del Riuso

Sfruttare i materiali che Junker mette a disposizione sul Cruscotto per pubblicizzare Bacheca:

- **Guida al lancio**
- **Banner grafici**
- **Comunicato stampa**
- **Spot animato**

Utilizzare i canali a disposizione per promuovere Bacheca:

- **Social media**
- **Sito web del Comune**
- **Canali con giornalisti**



**ATTENZIONE!** Prima di comunicare alla cittadinanza l'esistenza della Bacheca, è bene assicurarsi che non sia del tutto vuota, organizzando la **pubblicazione dei primi annunci** che facciano da catalizzatore per i successivi.

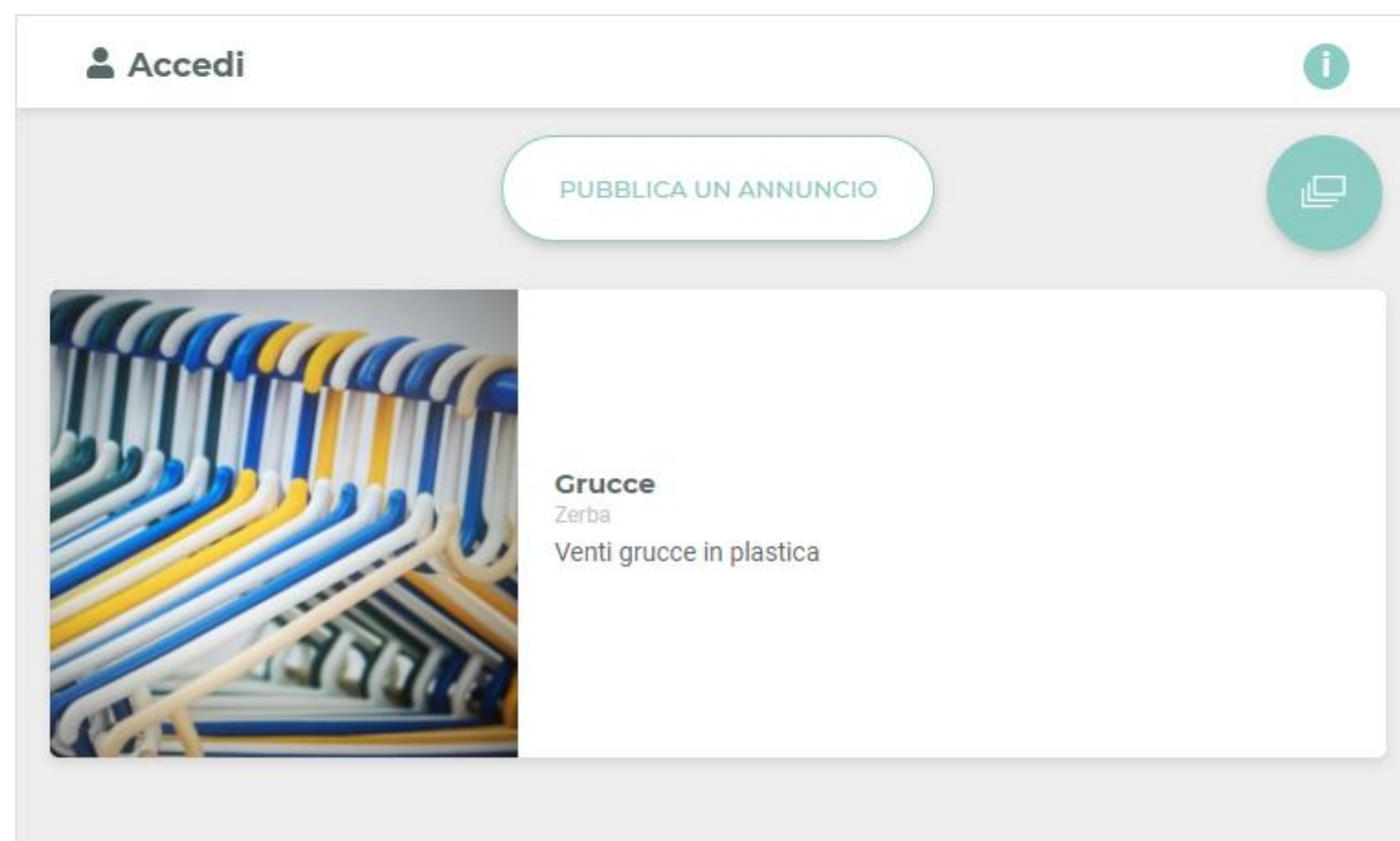
*Junker gestisce la **moderazione** della Bacheca, mantenendo uno stretto contatto con il Comune, comunicando l'**andamento** e le **statistiche** e suggerendo l'opportunità di rilanciare la partecipazione, se necessario.*

# Bacheca è anche sul Portale della differenziata

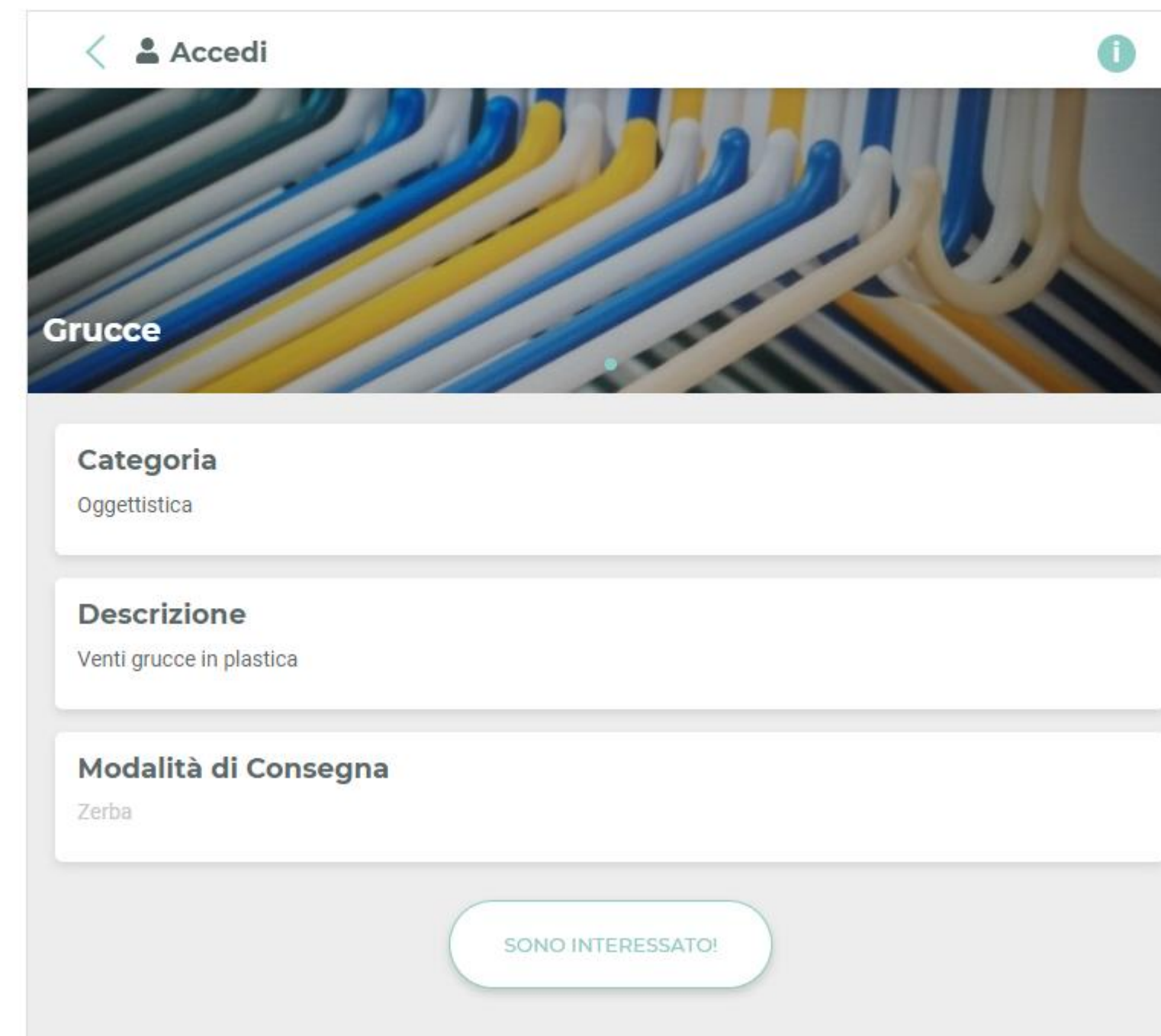
Da oggi il cittadino può accedere alla Bacheca del Riutilizzo anche dal **Portale web** – Anche chi usa Junker direttamente da web potrà usufruire del servizio Bacheca, con modalità identiche a quelle dell'app



- CercaRifiuti
- Calendario
- Mappa
- Messaggi
- Schede informative
- Bacheca del riutilizzo**
- Ritiro ingombranti



- CercaRifiuti
- Calendario
- Mappa
- Messaggi
- Schede informative
- Bacheca del riutilizzo**
- Ritiro ingombranti





# I NOSTRI CONTATTI

 @junkerapp

 Junker app

 @JunkerApp

 JUNKER APP

 Junker APP

[comunicazione@junkerapp.it](mailto:comunicazione@junkerapp.it)

[www.junkerapp.it](http://www.junkerapp.it)

[customer-care@junkerapp.it](mailto:customer-care@junkerapp.it)

Scaricala dallo **Store** e  
scansiona subito i prodotti!



HUAWEI AppGallery



8 076809 544573



8 000965 100106

Stop ai dubbi e  
agli errori, ora c'è:  
**Junker App!**



  
**Junker**  
Disponibile gratis su:

 Download on the  
**App Store**

 Get it on  
**Google play**