

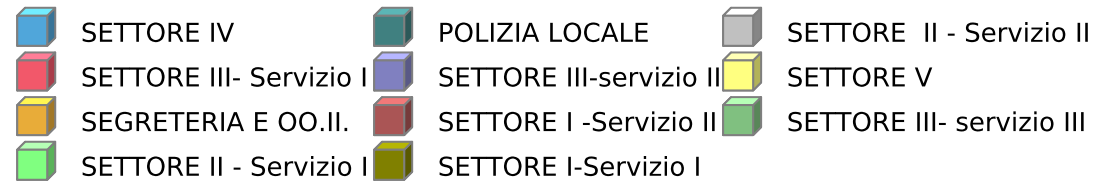
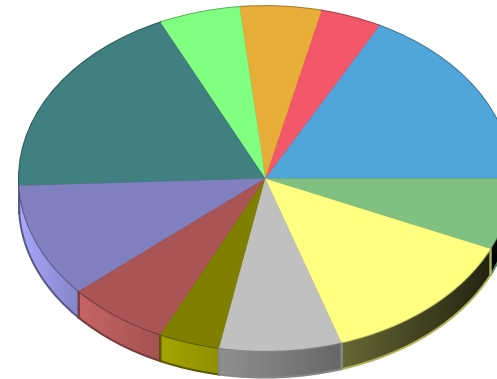
Anno di Riferimento: **2019**

Data Seduta: **29 apr 2019**

TABELLA - NUMERO ATTI PER AREA ORGANIZZATIVA

Area	Numero Atti	% Incidenza
SETTORE IV	13	17.33%
SETTORE III- Servizio I	3	4.00%
SEGRETERIA E OO.II.	4	5.33%
SETTORE II - Servizio I	4	5.33%
POLIZIA LOCALE	14	18.67%
SETTORE III-servizio II	8	10.67%
SETTORE I -Servizio II	5	6.67%
SETTORE I-Servizio I	3	4.00%
SETTORE II - Servizio II	6	8.00%
SETTORE V	10	13.33%
SETTORE III- servizio III	5	6.67%
Totale	75	100%

TABELLA - NUMERO ATTI PER AREA ORGANIZZATIVA



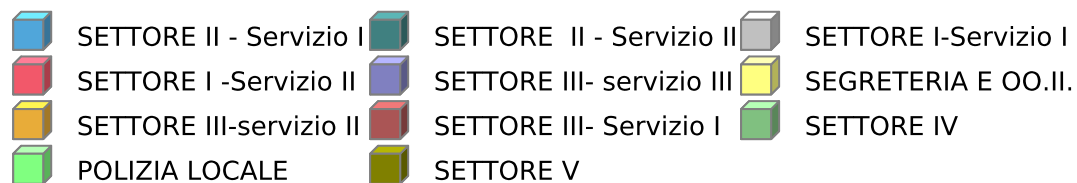
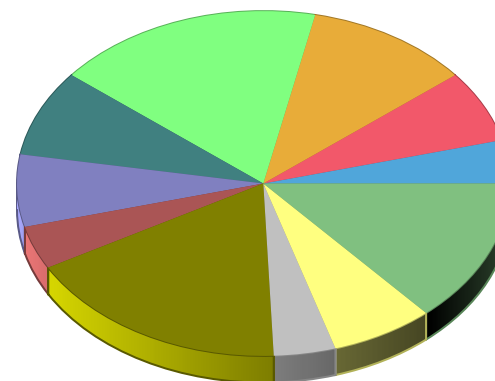
Anno di Riferimento: 2019

Data Seduta: 15 lug 2019

TABELLA - NUMERO ATTI PER AREA ORGANIZZATIVA

Area	Numero Atti	% Incidenza
SETTORE II - Servizio I	3	4.05%
SETTORE I -Servizio II	5	6.76%
SETTORE III-servizio II	8	10.81%
POLIZIA LOCALE	13	17.57%
SETTORE II - Servizio II	6	8.11%
SETTORE III- servizio III	5	6.76%
SETTORE III- Servizio I	3	4.05%
SETTORE V	13	17.57%
SETTORE I-Servizio I	3	4.05%
SEGRETERIA E OO.II.	5	6.76%
SETTORE IV	10	13.51%
Totale	74	100%

TABELLA - NUMERO ATTI PER AREA ORGANIZZATIVA



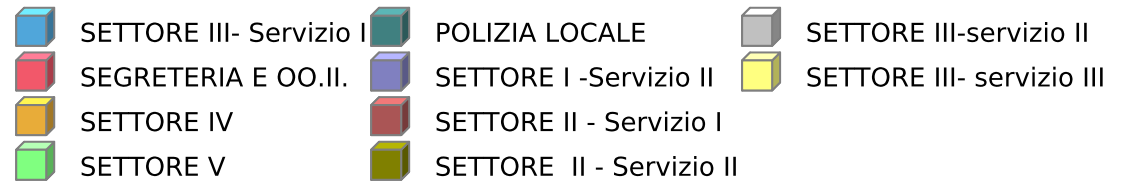
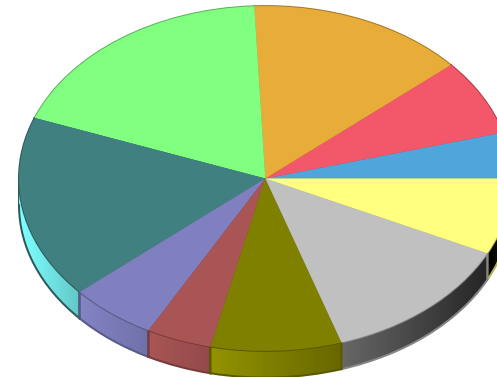
Anno di Riferimento: 2019

Data Seduta: 28 ott 2019

TABELLA - NUMERO ATTI PER AREA ORGANIZZATIVA

Area	Numero Atti	% Incidenza
SETTORE III- Servizio I	3	4.29%
SEGRETERIA E OO.II.	5	7.14%
SETTORE IV	10	14.29%
SETTORE V	13	18.57%
POLIZIA LOCALE	12	17.14%
SETTORE I -Servizio II	4	5.71%
SETTORE II - Servizio I	3	4.29%
SETTORE II - Servizio II	6	8.57%
SETTORE III-servizio II	9	12.86%
SETTORE III- servizio III	5	7.14%
Totale	70	100%

TABELLA - NUMERO ATTI PER AREA ORGANIZZATIVA



Anno di Riferimento: 2019

Data Seduta: 24 gen 2020

TABELLA - NUMERO ATTI PER AREA ORGANIZZATIVA

Area	Numero Atti	% Incidenza
SETTORE III-servizio II	10	11.76%
SETTORE I-Servizio I	3	3.53%
SETTORE II - Servizio II	7	8.24%
SETTORE IV	11	12.94%
SETTORE V	19	22.35%
SETTORE I -Servizio II	7	8.24%
POLIZIA LOCALE	11	12.94%
SETTORE II - Servizio I	3	3.53%
SEGRETERIA E OO.II.	5	5.88%
SETTORE III- Servizio I	3	3.53%
SETTORE III- servizio III	6	7.06%
Totale	85	100%

TABELLA - NUMERO ATTI PER AREA ORGANIZZATIVA

